



H. AYUNTAMIENTO DEL MUNICIPIO DE PLAYA DEL CARMEN
SECRETARÍA DE PLANEACIÓN Y EVALUACIÓN
FICHA TÉCNICA DE INDICADOR
EJERCICIO FISCAL 2025

1. DATOS GENERALES Y ALINEACIÓN A INSTRUMENTOS DE PLANEACIÓN

1.1 UNIDAD RESPONSABLE:	SISTEMA PARA EL DESARROLLO INTEGRAL DE LA FAMILIA DEL MUNICIPIO DE PLAYA DEL CARMEN	1.3 TRIMESTRE A REPORTAR:	TERCERO
1.2 UNIDAD ADMINISTRATIVA:	DIRECCION GENERAL	1.4 FECHA ELABORACION:	02/10/2025
1.5 ALINEACIÓN AL PLAN MUNICIPAL DE DESARROLLO 2021-2024		1.6 ALINEACIÓN AL PLAN ESTATAL DE DESARROLLO 2023-2027	
1.5.1 EJE DE DESARROLLO PMD:	_EJE_2_GOBIERNO_INCLUYENTE	1.6.1 EJE DE DESARROLLO PED:	1. BIENESTAR SOCIAL Y CALIDAD DE VIDA
1.5.2 PROGRAMA (POLÍTICA DE ACCIÓN) PMD:	_2.6_BIENESTAR_SOCIAL_Y_GRUPOS_VULNERABLES	1.6.2 TEMA PED:	1.4 BIENESTAR FAMILIAR
1.5.3 LÍNEA DE ACCIÓN PMD:			

2. ALINEACIÓN AL PROGRAMA PRESUPUESTARIO

2.1 DENOMINACIÓN DEL PP:	SISTEMA DIF MUNICIPIO DE PLAYA DEL CARMEN				
2.2 CLAVE DEL PP:	PP21	2.3 NIVEL MIR:	FIN	NÚMERO DE COMPONENTE O ACTIVIDAD	0
2.4 RESUMEN NARRATIVO:	CONTRIBUIR A BRINDAR UNA ATENCIÓN A LAS PERSONAS EN SITUACIÓN DE VULNERABILIDAD MEDIANTE UN TRATO INCLUSIVO, NO DISCRIMINATORIO, Y RESPETUOSO DE LOS DERECHOS HUMANOS, FORTALECIENDO LA INCLUSIÓN SOCIAL Y ATENDIENDO EL REZAGO POR CARENCIA SOCIAL.				

3. IDENTIFICACIÓN DEL INDICADOR

3.1 NOMBRE DEL INDICADOR:	PORCENTAJE DE LA POBLACION EN SITUACIÓN DE POBREZA POR CARENCIA SOCIAL	3.4 TIPO:	ESTRATÉGICO
3.2 DEFINICIÓN DEL INDICADOR:	EL INDICADOR MIDE EL PORCENTAJE DE POBLACIÓN EN SITUACIÓN DE POBREZA POR CARENCIA SOCIAL EN EL MUNICIPIO DE PLAYA DEL CARMEN.	3.5 DIMENSIÓN:	EFICACIA
		3.6 SENTIDO:	DESCENDENTE
3.3 FÓRMULA:	(POBLACIÓN VULNERABLE POR CARENCIAS / POBLACIÓN TOTAL DEL MUNICIPIO) + 100	3.7 FRECUENCIA DE MEDICIÓN:	ANUAL
		3.8 UNIDAD DE MEDIDA DEL INDICADOR:	PORCENTAJE
3.9 MEDIOS DE VERIFICACIÓN:	INFORMES ANUALES SOBRE LA SITUACIÓN DE POBREZA Y REZAGO SOCIAL. SECRETARÍA DEL BIENESTAR DISPONIBLE EN HTTPS://WWW.GOB.MX/CMS/UPLOADS/ATTACHMENT/FILE/974738/23008_SOLIDARIDAD_2025.PDF		
3.9.1 LIGA DE ACCESO	HTTPS://DRIVE.GOOGLE.COM/DRIVE/FOLDERS/1PL6E2VA2400PYEJ03WZ9-0C013E1CT7AUSP?sharing		

3.10 LÍNEA BASE		3.11 META 2025	3.12 CÁLCULO PARA EL INDICADOR	3.13 CRITERIO DE SEMAFORIZACIÓN					
VALOR	AÑO BASE	VALOR		VARIACIÓN RESPECTO META PROG.	ACEPTABLE		RIESGO		CRÍTICO
34.43	2024	32	PORCENTAJE	ENTRE	ENTRE	DEBAJO	SOBRE		
				5	-5	-5	-10	-10	5

4. CALENDARIO DE METAS PROGRAMADAS

METAS TRIMESTRALES		1ER TRIMESTRE	2DO TRIMESTRE	3ER TRIMESTRE	4TO TRIMESTRE	PROGRAMADO ANUAL	UNIDAD DE MEDIDA
4.1 INDICADOR	PORCENTAJE DE LA POBLACION EN SITUACIÓN DE POBREZA POR CARENCIA SOCIAL	0.00	0.00	0.00	32.00	32.00	PORCENTAJE
4.2 VARIABLE 1	POBLACIÓN VULNERABLE POR CARENCIAS	0.00	0.00	0.00	106816.00	106816.00	POBLACION
4.3 VARIABLE 2	POBLACIÓN TOTAL DEL MUNICIPIO	0.00	0.00	0.00	333800.00	333800.00	POBLACION


5. CALENDARIO DE METAS EJECUTADAS


METAS TRIMESTRALES		1ER TRIMESTRE	2DO TRIMESTRE	3ER TRIMESTRE	4TO TRIMESTRE	AVANCE ACUMULADO	SEMAFORO ANUAL
5.1 INDICADOR	PORCENTAJE DE LA POBLACION EN SITUACIÓN DE POBREZA POR CARENCIA SOCIAL	0.00	0.00	0.00		0.00	CRÍTICO
5.2 VARIABLE 1	POBLACIÓN VULNERABLE POR CARENCIAS	0.00	0.00	0.00		0.00	
5.3 VARIABLE 2	POBLACIÓN TOTAL DEL MUNICIPIO	0.00	0.00	0.00		0.00	

5.4 JUSTIFICACIONES: LA META ANUAL ES DE 32%, EQUIVALE A 106,816 PERSONAS DE LA POBLACIÓN VULNERABLE POR CARENCIA. EN ESTE TRIMESTRE SE OBTUVO UN AVANCE DEL 0%, ESTE INDICADOR ES DE MEDICIÓN ANUAL, POR LO QUE EN ESTE TRIMESTRE NO SE TIENE INFORMACIÓN.

6. RESPONSABLE DIRECTO DEL INDICADOR

6.1 NOMBRE DEL RESPONSABLE:	OSCAR MENDEZ CAÑELA	6.2 TELÉFONO:	984 127 99 17
6.3 CARGO Y ÁREA:	JEFE DE DEPARTAMENTO DE PLANEACIÓN Y EVALUACIÓN	6.4 CORREO ELECTRÓNICO:	coordgeniac@difplayadelcarmen.gob.mx


LIC. ROLANDO JESÚS RODRÍGUEZ HERRERA
DIRECTOR GENERAL
SISTEMA DIF MUNICIPIO DE PLAYA DEL CARMEN



DIF
PLAYA DEL CARMEN
2024 - 2027
AMOR Y PROSPERIDAD

DIRECCIÓN GENERAL



H. AYUNTAMIENTO DEL MUNICIPIO DE PLAYA DEL CARMEN
SECRETARÍA DE PLANEACIÓN Y EVALUACIÓN
FICHA TÉCNICA DE INDICADOR
EJERCICIO FISCAL 2025

1. DATOS GENERALES Y ALINEACIÓN A INSTRUMENTOS DE PLANEACIÓN

1.1 UNIDAD RESPONSABLE:	SISTEMA PARA EL DESARROLLO INTEGRAL DE LA FAMILIA DEL MUNICIPIO DE PLAYA DEL CARMEN	1.3 TRIMESTRE A REPORTAR:	TERCERO
1.2 UNIDAD ADMINISTRATIVA:	DIRECCIÓN GENERAL	1.4 FECHA ELABORACIÓN:	02/10/2025
1.5 ALINEACIÓN AL PLAN MUNICIPAL DE DESARROLLO 2021-2024		1.6 ALINEACIÓN AL PLAN ESTATAL DE DESARROLLO 2023-2027	
1.5.1 EJE DE DESARROLLO PMD:	_EJE_2_GOBIERNO_INCLUYENTE	1.6.1 EJE DE DESARROLLO PED:	1. BIENESTAR SOCIAL Y CALIDAD DE VIDA
1.5.2 PROGRAMA (POLÍTICA DE ACCIÓN) PMD:	_2_6_BIENESTAR_SOCIAL_Y_GRUPOS_VULNERABLES	1.6.2 TEMA PED:	1.4 BIENESTAR FAMILIAR
1.5.3 LÍNEA DE ACCIÓN PMD:			

2. ALINEACIÓN AL PROGRAMA PRESUPUESTARIO

2.1 DENOMINACIÓN DEL PP:	SISTEMA DIF MUNICIPIO DE PLAYA DEL CARMEN			
2.2 CLAVE DEL PP:	PP21	2.3 NIVEL MIR:	PROPÓSITO	NÚMERO DE COMPONENTE O ACTIVIDAD
2.4 RESUMEN NARRATIVO:	LAS PERSONAS EN SITUACIÓN DE VULNERABILIDAD DEL MUNICIPIO RECIBEN EFICAZMENTE LOS SERVICIOS DE ASISTENCIA SOCIAL INTEGRAL.			

3. IDENTIFICACIÓN DEL INDICADOR

3.1 NOMBRE DEL INDICADOR:	PORCENTAJE DE PERSONAS EN SITUACIÓN DE VULNERABILIDAD DEL MUNICIPIO RECIBEN EFICAZMENTE LOS SERVICIOS DE ASISTENCIA SOCIAL INTEGRAL.	3.4 TIPO:	ESTRATÉGICO
3.2 DEFINICIÓN DEL INDICADOR:	EL INDICADOR MIDE EL PORCENTAJE DE PERSONAS EN SITUACIÓN DE VULNERABILIDAD DEL MUNICIPIO QUE RECIBEN LOS SERVICIOS DE ASISTENCIA SOCIAL INTEGRAL BRINDADOS EN EL SISTEMA DIF PLAYA DEL CARMEN.	3.5 DIMENSIÓN:	EFICACIA
		3.6 SENTIDO:	DESCENDENTE
3.3 FÓRMULA:	(TOTAL DE PERSONAS EN SITUACIÓN DE VULNERABILIDAD DEL MUNICIPIO QUE RECIBEN EFICAZMENTE LOS SERVICIOS DE ASISTENCIA SOCIAL INTEGRAL ATENDIDOS/TOTAL DE PERSONAS EN SITUACIÓN DE VULNERABILIDAD DEL MUNICIPIO ESTIMADOS A ATENDER CON LOS SERVICIOS DE ASISTENCIA SOCIAL INTEGRAL)*100	3.7 FRECUENCIA DE MEDICIÓN:	ANUAL
		3.8 UNIDAD DE MEDIDA DEL INDICADOR:	PORCENTAJE
3.9 MEDIOS DE VERIFICACIÓN:	EXPEDIENTES DIGITALES DE EVIDENCIAS DE LA ATENCIÓN BRINDA POR LAS DIFERENTES ÁREAS TRIMESTRALMENTE, CONCENTRADO EN LA COORDINACIÓN GENERAL TÉCNICA DEL SISTEMA DIF.		
3.9.1 LIGA DE ACCESO	HTTPS://DRIVE.GOOGLE.COM/DRIVE/FOLDERS/1PL66F2VA24QPYERJQ3WZ9-0CO13E1CT7U5P-SHARING		

3.10 LÍNEA BASE		3.11 META 2025	3.12 CÁLCULO PARA EL INDICADOR	3.13 CRITERIO DE SEMAFORIZACIÓN				
VALOR	AÑO BASE	VALOR	PORCENTAJE	VARIACIÓN RESPECTO META PROG.		ACEPTABLE	RIESGO	CRÍTICO
36.24	2024	38		ENTRE	ENTRE	DEGRAD	SEVER	
				5	-5	-5	-10	-10

4. CALENDARIO DE METAS PROGRAMADAS

METAS TRIMESTRALES		1ER TRIMESTRE	2DO TRIMESTRE	3ER TRIMESTRE	4TO TRIMESTRE	PROGRAMADO ANUAL	UNIDAD DE MEDIDA
4.1 INDICADOR	PORCENTAJE DE PERSONAS EN SITUACIÓN DE VULNERABILIDAD DEL MUNICIPIO RECIBEN EFICAZMENTE LOS SERVICIOS DE ASISTENCIA SOCIAL INTEGRAL.	0.00	0.00	0.00	38.00	38.00	PORCENTAJE
4.2 VARIABLE 1	TOTAL DE PERSONAS EN SITUACIÓN DE VULNERABILIDAD DEL MUNICIPIO QUE RECIBEN EFICAZMENTE LOS SERVICIOS DE ASISTENCIA SOCIAL INTEGRAL ATENDIDOS	0.00	0.00	0.00	126844.00	126844.00	PERSONAS
4.3 VARIABLE 2	TOTAL DE PERSONAS EN SITUACIÓN DE VULNERABILIDAD DEL MUNICIPIO ESTIMADOS A ATENDER CON LOS SERVICIOS DE ASISTENCIA SOCIAL INTEGRAL	0.00	0.00	0.00	333800.00	333800.00	PERSONAS

5. CALENDARIO DE METAS EJECUTADAS


METAS TRIMESTRALES		1ER TRIMESTRE	2DO TRIMESTRE	3ER TRIMESTRE	4TO TRIMESTRE	AVANCE ACUMULADO	SEMAFORO ANUAL
5.1 INDICADOR	PORCENTAJE DE PERSONAS EN SITUACIÓN DE VULNERABILIDAD DEL MUNICIPIO RECIBEN EFICAZMENTE LOS SERVICIOS DE ASISTENCIA SOCIAL INTEGRAL.	0.00	0.00	0.00	-	0.00	CRÍTICO
5.2 VARIABLE 1	TOTAL DE PERSONAS EN SITUACIÓN DE VULNERABILIDAD DEL MUNICIPIO QUE RECIBEN EFICAZMENTE LOS SERVICIOS DE ASISTENCIA SOCIAL INTEGRAL ATENDIDOS	0.00	0.00	0.00	-	0.00	
5.3 VARIABLE 2	TOTAL DE PERSONAS EN SITUACIÓN DE VULNERABILIDAD DEL MUNICIPIO ESTIMADOS A ATENDER CON LOS SERVICIOS DE ASISTENCIA SOCIAL INTEGRAL	0.00	0.00	0.00	-	0.00	

5.4 JUSTIFICACIONES: LA META ANUAL ES DE 38%, EQUIVALE A 126844 HABITANTES QUE RECIBEN APOYOS, DURANTE ESTE TRIMESTRE SE OBTUVO AVANCE DEL 0% DEBIDO QUE LA MEDICIÓN DE ESTE INDICADOR ES ANUAL.

6. RESPONSABLE DIRECTO DEL INDICADOR

6.1 NOMBRE DEL RESPONSABLE:	JOSCAR MÉNDEZ CANELA	6.2 TELÉFONO:	984 127 99 12
6.3 CARGO Y ÁREA:	JEFE DE DEPARTAMENTO DE PLANEACIÓN Y EVALUACIÓN	6.4 CORREO ELECTRÓNICO:	joscar.mendez@difplayadelcarmen.gob.mx

U.C. ROLANDO JESÚS RODRÍGUEZ HERRERA
DIRECTOR GENERAL
SISTEMA DIF MUNICIPIO DE PLAYA DEL CARMEN



DIF
PLAYA DEL CARMEN
2024 - 2027
AMOR Y PROSPERIDAD

DIRECCIÓN GENERAL



H. AYUNTAMIENTO DEL MUNICIPIO DE PLAYA DEL CARMEN
SECRETARÍA DE PLANEACIÓN Y EVALUACIÓN
FICHA TÉCNICA DE INDICADOR
EJERCICIO FISCAL 2025

1. DATOS GENERALES Y ALINEACIÓN A INSTRUMENTOS DE PLANEACIÓN

1.1 UNIDAD RESPONSABLE:	SISTEMA PARA EL DESARROLLO INTEGRAL DE LA FAMILIA DEL MUNICIPIO DE PLAYA DEL CARMEN	1.3 TRIMESTRE A REPORTAR:	TERCERO
1.2 UNIDAD ADMINISTRATIVA:	DIRECCIÓN GENERAL	1.4 FECHA ELABORACIÓN:	02/10/2025
1.5 ALINEACIÓN AL PLAN MUNICIPAL DE DESARROLLO 2021-2024		1.6 ALINEACIÓN AL PLAN ESTATAL DE DESARROLLO 2023-2027	
1.5.1 EJE DE DESARROLLO PMD:	_EJE_2_GOBIERNO_INCLUYENTE	1.6.1 EJE DE DESARROLLO PED:	1. BIENESTAR SOCIAL Y CALIDAD DE VIDA
1.5.2 PROGRAMA (POLÍTICA DE ACCIÓN) PMD:	_2.6_BIENESTAR_SOCIAL_Y_GRUPOS_VULNERABLES	1.6.2 TEMA PED:	1.4 BIENESTAR FAMILIAR
1.5.3 LÍNEA DE ACCIÓN PMD:	2.6.1.32 REALIZAR LOS PROCESOS ADMINISTRATIVOS PARA EL DESARROLLO DE LOS PROYECTOS Y ACCIONES DEL SISTEMA DIF SOLIDARIDAD.		

2. ALINEACIÓN AL PROGRAMA PRESUPUESTARIO

2.1 DENOMINACIÓN DEL PP:	SISTEMA DIF MUNICIPIO DE PLAYA DEL CARMEN			
2.2 CLAVE DEL PP:	PP21	2.3 NIVEL MIR:	COMPONENTE	NÚMERO DE COMPONENTE O ACTIVIDAD
2.4 RESUMEN NARRATIVO:	ACTIVIDADES ADMINISTRATIVAS DE LA DIRECCIÓN GENERAL DEL SISTEMA DIF CONCLUIDAS			

3. IDENTIFICACIÓN DEL INDICADOR

3.1 NOMBRE DEL INDICADOR:	PORCENTAJE DE ACTIVIDADES ADMINISTRATIVAS DEL SISTEMA DIF CONCLUIDAS	3.4 TIPO:	GESTIÓN
3.2 DEFINICIÓN DEL INDICADOR:	ESTE INDICADOR MIDE EL TOTAL DE LAS ACTIVIDADES ADMINISTRATIVAS QUE SE REALIZAN EN LA DIRECCIÓN GENERAL DEL SISTEMA DIF CONCLUIDAS EN EL AÑO.	3.5 DIMENSIÓN:	EFICACIA
		3.6 SENTIDO:	ASCENDENTE
3.3 FÓRMULA:	(TOTAL DE ACTIVIDADES ADMINISTRATIVAS DEL SISTEMA DIF CONCLUIDAS/TOTAL DE ACTIVIDADES ADMINISTRATIVAS DEL SISTEMA DIF PROYECTADAS) *100	3.7 FRECUENCIA DE MEDICIÓN:	SEMESTRAL
		3.8 UNIDAD DE MEDIDA DEL INDICADOR:	PORCENTAJE
3.9 MEDIOS DE VERIFICACIÓN:	EXPEDIENTES DE REPORTES TRIMESTRALES Y DE ACTIVIDADES DE LA DIRECCIÓN GENERAL RESGUARDADOS EN LA COORDINACIÓN GENERAL TÉCNICA.		
3.9.1 LIGA DE ACCESO	HTTPS://DRIVE.GOOGLE.COM/DRIVE/FOLDERS/1PL66F2VA24QQPYERJO3WZ9-OC013E1CT7USP=SHARING		
3.10 LÍNEA BASE		3.11 META 2025	
VALOR	AÑO BASE	VALOR	3.12 CÁLCULO PARA EL INDICADOR
100	2024	100	PORCENTAJE
		3.13 CRITERIO DE SEMAFORIZACIÓN	
		VARIACIÓN RESPECTO META PROG.	ACEPTABLE ENTRE 5 -5 RIESGO ENTRE -5 -10 CRÍTICO DEBAJO -10 ARIBA 5

4. CALENDARIO DE METAS PROGRAMADAS

METAS TRIMESTRALES		1ER TRIMESTRE	2DO TRIMESTRE	3ER TRIMESTRE	4TO TRIMESTRE	PROGRAMADO ANUAL	UNIDAD DE MEDIDA
4.1 INDICADOR	PORCENTAJE DE ACTIVIDADES ADMINISTRATIVAS DEL SISTEMA DIF CONCLUIDAS	0.00	100.00	0.00	100.00	100.00	PORCENTAJE
4.2 VARIABLE 1	TOTAL DE ACTIVIDADES ADMINISTRATIVAS DEL SISTEMA DIF CONCLUIDAS	0.00	1.00	0.00	5.00	6.00	ACTIVIDADES
4.3 VARIABLE 2	TOTAL DE ACTIVIDADES ADMINISTRATIVAS DEL SISTEMA DIF PROYECTADAS	0.00	1.00	0.00	5.00	6.00	ACTIVIDADES

5. CALENDARIO DE METAS EJECUTADAS

METAS TRIMESTRALES		1ER TRIMESTRE	2DO TRIMESTRE	3ER TRIMESTRE	4TO TRIMESTRE	AVANCE ACUMULADO	SEMAFORO ANUAL
5.1 INDICADOR	PORCENTAJE DE ACTIVIDADES ADMINISTRATIVAS DEL SISTEMA DIF CONCLUIDAS	0.00	100.00	0.00	-	100.00	ACCEPTABLE
5.2 VARIABLE 1	TOTAL DE ACTIVIDADES ADMINISTRATIVAS DEL SISTEMA DIF CONCLUIDAS	0.00	1.00	0.00	-	1.00	
5.3 VARIABLE 2	TOTAL DE ACTIVIDADES ADMINISTRATIVAS DEL SISTEMA DIF PROYECTADAS	0.00	1.00	0.00	-	1.00	

5.4 JUSTIFICACIONES:

ESTE INDICADOR TIENE COMO META UN 100% EQUIVALENTE A 6 ACTIVIDADES PROGRAMADAS. EN ESTE TERCER TRIMESTRE SE REALIZARON 0 ACTIVIDADES, ALCANZANDO EL PORCENTAJE DEL 0%, DE LA META EN EL TRIMESTRE, DEBIDO A QUE NO SE PROYECTARON ACTIVIDADES.

6. RESPONSABLE DIRECTO DEL INDICADOR

6.1 NOMBRE DEL RESPONSABLE:	OSCAR MÉNDEZ CANELA	6.2 TELÉFONO:	984 127 99 12
6.3 CARGO Y ÁREA:	JEFE DE DEPARTAMENTO DE PLANEACIÓN Y EVALUACIÓN	6.4 CORREO ELECTRÓNICO:	coordgpmsec@difplayadelcarmen.gob.mx


LIC. ROLANDO JESÚS RODRÍGUEZ HERRERA
DIRECTOR GENERAL
SISTEMA DIF MUNICIPIO DE PLAYA DEL CARMEN



DIF
PLAYA DEL CARMEN
2024 - 2027
AMOR Y PROSPERIDAD

DIRECCIÓN GENERAL



H. AYUNTAMIENTO DEL MUNICIPIO DE PLAYA DEL CARMEN
SECRETARÍA DE PLANEACIÓN Y EVALUACIÓN
FICHA TÉCNICA DE INDICADOR
EJERCICIO FISCAL 2025

1. DATOS GENERALES Y ALINEACIÓN A INSTRUMENTOS DE PLANEACIÓN

1.1 UNIDAD RESPONSABLE:	SISTEMA PARA EL DESARROLLO INTEGRAL DE LA FAMILIA DEL MUNICIPIO DE PLAYA DEL CARMEN	1.3 TRIMESTRE A REPORTAR:	TERCERO
1.2 UNIDAD ADMINISTRATIVA:	DIRECCIÓN GENERAL	1.4 FECHA ELABORACIÓN:	02/10/2025
1.5 ALINEACIÓN AL PLAN MUNICIPAL DE DESARROLLO 2021-2024		1.6 ALINEACIÓN AL PLAN ESTATAL DE DESARROLLO 2023-2027	
1.5.1 EJE DE DESARROLLO PMD:	_EJE_2_GOBIERNO_INCLUYENTE	1.6.1 EJE DE DESARROLLO PED:	1. BIENESTAR SOCIAL Y CALIDAD DE VIDA
1.5.2 PROGRAMA (POLÍTICA DE ACCIÓN) PMD:	_2.6_BIENESTAR_SOCIAL_Y_GRUPOS_VULNERABLES	1.6.2 TEMA PED:	1.4 BIENESTAR FAMILIAR
1.5.3 LÍNEA DE ACCIÓN PMD:	2.6.1.32 REALIZAR LOS PROCESOS ADMINISTRATIVOS PARA EL DESARROLLO DE LOS PROYECTOS Y ACCIONES DEL SISTEMA DIF SOLIDARIDAD.		

2. ALINEACIÓN AL PROGRAMA PRESUPUESTARIO

2.1 DENOMINACIÓN DEL PP:	SISTEMA DIF MUNICIPIO DE PLAYA DEL CARMEN			
2.2 CLAVE DEL PP:	PP21	2.3 NIVEL MIR:	ACTIVIDAD	NÚMERO DE COMPONENTE O ACTIVIDAD
2.4 RESUMEN NARRATIVO:	REALIZACIÓN DE SESIONES DE LA JUNTA DIRECTIVA PARA APROBACIÓN DE LAS FUNCIONES Y ATRIBUCIONES DEL SISTEMA DIF.			

3. IDENTIFICACIÓN DEL INDICADOR

3.1 NOMBRE DEL INDICADOR:	PORCENTAJE DE SESIONES DE LA JUNTA DIRECTIVA PARA APROBACIÓN DE LAS FUNCIONES Y ATRIBUCIONES DEL SISTEMA DIF REALIZADAS.	3.4 TIPO:	GESTIÓN
3.2 DEFINICIÓN DEL INDICADOR:	EL INDICADOR MIDE EL NUMERO DE SESIONES DE LA JUNTA DIRECTIVA REALIZADAS DE MANERA EXTRAORDINARIA Y ORDINARIA DURANTE EL AÑO.	3.5 DIMENSIÓN:	EFICACIA
3.3 FÓRMULA:	(TOTAL DE SESIONES DE LA JUNTA DIRECTIVA PARA APROBACIÓN DE LAS FUNCIONES Y ATRIBUCIONES DEL SISTEMA DIF REALIZADAS/TOTAL DE SESIONES DE LA JUNTA DIRECTIVA PARA APROBACIÓN DE LAS FUNCIONES Y ATRIBUCIONES DEL SISTEMA DIF PROYECTADAS) *100	3.6 SENTIDO:	ASCENDENTE
3.9 MEDIOS DE VERIFICACIÓN:	EXPEDIENTES Y ACTAS DE SESIONES DE LAS JUNTAS DIRECTIVAS DEL SISTEMA DIF BAJO RESGUARDO DE LA COORDINACIÓN GENERAL JURÍDICA TRIMESTRALMENTE.		
3.9.1 LIGA DE ACCESO	HTTPS://DRIVE.GOOGLE.COM/DRIVE/FOLDERS/1PL66F2VA24QQPYERJO3WZ9-OCO13E1CT7USP#SHARING		

3.10 LÍNEA BASE	3.11 META 2025	3.12 CÁLCULO PARA EL INDICADOR	3.13 CRITERIO DE SEMAFORIZACIÓN						
VALOR	AÑO BASE	VALOR	VARIACIÓN RESPECTO META PROG.	ACEPTABLE		RIESGO		CRÍTICO	
100	2024	100		ENTRE	ENTRE	DEBAJO	ARIBA		
				5	-5	-5	-10	-10	5

4. CALENDARIO DE METAS PROGRAMADAS

METAS TRIMESTRALES		1ER TRIMESTRE	2DO TRIMESTRE	3ER TRIMESTRE	4TO TRIMESTRE	PROGRAMADO ANUAL	UNIDAD DE MEDIDA
4.1 INDICADOR	PORCENTAJE DE SESIONES DE LA JUNTA DIRECTIVA PARA APROBACIÓN DE LAS FUNCIONES Y ATRIBUCIONES DEL SISTEMA DIF REALIZADAS.	0.00	100.00	100.00	100.00	100.00	PORCENTAJE
4.2 VARIABLE 1	TOTAL DE SESIONES DE LA JUNTA DIRECTIVA PARA APROBACIÓN DE LAS FUNCIONES Y ATRIBUCIONES DEL SISTEMA DIF REALIZADAS	0.00	2.00	2.00	2.00	6.00	SESIONES
4.3 VARIABLE 2	TOTAL DE SESIONES DE LA JUNTA DIRECTIVA PARA APROBACIÓN DE LAS FUNCIONES Y ATRIBUCIONES DEL SISTEMA DIF PROYECTADAS.	0.00	2.00	2.00	2.00	6.00	SESIONES

5. CALENDARIO DE METAS EJECUTADAS

METAS TRIMESTRALES		1ER TRIMESTRE	2DO TRIMESTRE	3ER TRIMESTRE	4TO TRIMESTRE	AVANCE ACUMULADO	SEMAFORO ANUAL
5.1 INDICADOR	PORCENTAJE DE SESIONES DE LA JUNTA DIRECTIVA PARA APROBACIÓN DE LAS FUNCIONES Y ATRIBUCIONES DEL SISTEMA DIF REALIZADAS.	0.00	100.00	0.00		100.00	ACEPTABLE
5.2 VARIABLE 1	TOTAL DE SESIONES DE LA JUNTA DIRECTIVA PARA APROBACIÓN DE LAS FUNCIONES Y ATRIBUCIONES DEL SISTEMA DIF REALIZADAS	0.00	2.00	0.00		2.00	
5.3 VARIABLE 2	TOTAL DE SESIONES DE LA JUNTA DIRECTIVA PARA APROBACIÓN DE LAS FUNCIONES Y ATRIBUCIONES DEL SISTEMA DIF PROYECTADAS.	0.00	2.00	0.00		2.00	

5.4 JUSTIFICACIONES:	ESTE INDICADOR TIENE COMO META UN 100% EQUIVALENTE A 6 SESIONES PROGRAMADAS, EN ESTE TERCER TRIMESTRE SE REALIZARON 0 SESIONES EQUIVALENTE AL 0% DE LAS SESIONES DE LA JUNTA DIRECTIVA. ALCANZANDO UN PORCENTAJE DEL 0% DE LA META EN EL TRIMESTRE. DEBIDO A LA REPROGRAMACIÓN DE FECHAS POR AGENDA.
----------------------	--

6. RESPONSABLE DIRECTO DEL INDICADOR

6.1 NOMBRE DEL RESPONSABLE:	OSCAR MÉNDEZ CANELA	6.2 TELÉFONO:	984 127 99 12
6.3 CARGO Y ÁREA:	JEFE DE DEPARTAMENTO DE PLANEACIÓN Y EVALUACIÓN	6.4 CORREO ELECTRÓNICO:	coordgensec@difplayadelcarmen.gob.mx

[Firma manuscrita]



DIF
PLAYA DEL CARMEN
2024 - 2027
AMOR Y PROSPERIDAD

LIC. ROJANDO JESÚS RODRÍGUEZ HERRERA
DIRECTOR GENERAL
SISTEMA DIF MUNICIPIO DE PLAYA DEL CARMEN

DIRECCIÓN GENERAL



H. AYUNTAMIENTO DEL MUNICIPIO DE PLAYA DEL CARMEN
SECRETARÍA DE PLANEACIÓN Y EVALUACIÓN
FICHA TÉCNICA DE INDICADOR
EJERCICIO FISCAL 2025

1. DATOS GENERALES Y ALINEACIÓN A INSTRUMENTOS DE PLANEACIÓN

1.1 UNIDAD RESPONSABLE:	SISTEMA PARA EL DESARROLLO INTEGRAL DE LA FAMILIA DEL MUNICIPIO DE PLAYA DEL CARMEN	1.3 TRIMESTRE A REPORTAR:	TERCERO
1.2 UNIDAD ADMINISTRATIVA:	DIRECCIÓN GENERAL	1.4 FECHA ELABORACIÓN:	02/10/2025
1.5 ALINEACIÓN AL PLAN MUNICIPAL DE DESARROLLO 2021-2024		1.6 ALINEACIÓN AL PLAN ESTATAL DE DESARROLLO 2023-2027	
1.5.1 EJE DE DESARROLLO PMD:	_EJE_2_GOBIERNO_INCLUYENTE	1.6.1 EJE DE DESARROLLO PED:	1. BIENESTAR SOCIAL Y CALIDAD DE VIDA
1.5.2 PROGRAMA (POLÍTICA DE ACCIÓN) PMD:	_2_6_BIENESTAR_SOCIAL_Y_GRUPOS_VULNERABLES	1.6.2 TEMA PED:	1.4 BIENESTAR FAMILIAR
1.5.3 LÍNEA DE ACCIÓN PMD:	2.6.1.32 REALIZAR LOS PROCESOS ADMINISTRATIVOS PARA EL DESARROLLO DE LOS PROYECTOS Y ACCIONES DEL SISTEMA DIF SOLIDARIDAD.		

2. ALINEACIÓN AL PROGRAMA PRESUPUESTARIO

2.1 DENOMINACIÓN DEL PP:	SISTEMA DIF MUNICIPIO DE PLAYA DEL CARMEN				
2.2 CLAVE DEL PP:	PP21	2.3 NIVEL MIR:	ACTIVIDAD	NÚMERO DE COMPONENTE O ACTIVIDAD	1.2
2.4 RESUMEN NARRATIVO:	ELABORACION DE DOCUMENTOS LEGALES DE APOYOS PARA COMODATOS Y CONVENIOS CON INSTITUCIONES DE GOBIERNO Y SECTOR PRIVADO.				

3. IDENTIFICACIÓN DEL INDICADOR

3.1 NOMBRE DEL INDICADOR:	PORCENTAJE DE DOCUMENTOS LEGALES DE APOYOS PARA COMODATOS Y CONVENIOS CON INSTITUCIONES DE GOBIERNO Y SECTOR PRIVADO ELABORADOS.	3.4 TIPO:	GESTIÓN
3.2 DEFINICIÓN DEL INDICADOR:	EL INDICADOR MIDE EL NUMERO DE DOCUMENTOS LEGALES ELABORADOS Y FIRMADOS PARA LA ENTREGA DE APOYOS EN EL SISTEMA DIF.	3.5 DIMENSIÓN:	EFICACIA
3.3 FÓRMULA:	(TOTAL DE DOCUMENTOS LEGALES DE APOYOS PARA COMODATOS Y CONVENIOS CON INSTITUCIONES DE GOBIERNO Y SECTOR PRIVADO ELABORADOS/ TOTAL DE DOCUMENTOS LEGALES DE APOYOS PARA COMODATOS Y CONVENIOS CON INSTITUCIONES DE GOBIERNO Y SECTOR PRIVADO PROYECTADAS A ELABORAR) *100	3.6 SENTIDO:	ASCENDENTE
		3.7 FRECUENCIA DE MEDICIÓN:	TRIMESTRAL
3.8 UNIDAD DE MEDIDA DEL INDICADOR:			PORCENTAJE
3.9 MEDIOS DE VERIFICACIÓN:	EXPEDIENTES DE DOCUMENTOS LEGALES DE APOYO BAJO RESGUARDO DE LA COORDINACIÓN GENERAL JURÍDICA TRIMESTRALMENTE.		
3.9.1 LIGA DE ACCESO	HTTPS://DRIVE.GOOGLE.COM/DRIVE/FOLDERS/1PL66F2VA24QQPYERJO3WZ9-OC013E1CT7U5P=SHARING		
3.10 LÍNEA BASE	3.11 META 2025	3.12 CÁLCULO PARA EL INDICADOR	3.13 CRITERIO DE SEMAFORIZACIÓN
VALOR	AÑO BASE	VALOR	VARIACIÓN RESPECTO META PROG.
39.29	2024	100	ACEPTABLE
			ENTRE
			5 -5
			RIESGO
			ENTRE
			-5 -10
			CRÍTICO
			DEBAJO
			-10 5
			SOBRE

4. CALENDARIO DE METAS PROGRAMADAS

METAS TRIMESTRALES		1ER TRIMESTRE	2DO TRIMESTRE	3ER TRIMESTRE	4TO TRIMESTRE	PROGRAMADO ANUAL	UNIDAD DE MEDIDA
4.1 INDICADOR	PORCENTAJE DE DOCUMENTOS LEGALES DE APOYOS PARA COMODATOS Y CONVENIOS CON INSTITUCIONES DE GOBIERNO Y SECTOR PRIVADO ELABORADOS.	100.00	100.00	100.00	100.00	100.00	PORCENTAJE
4.2 VARIABLE 1	TOTAL DE DOCUMENTOS LEGALES DE APOYOS PARA COMODATOS Y CONVENIOS CON INSTITUCIONES DE GOBIERNO Y SECTOR PRIVADO ELABORADOS	2.00	4.00	2.00	2.00	10.00	DOCUMENTOS
4.3 VARIABLE 2	TOTAL DE DOCUMENTOS LEGALES DE APOYOS PARA COMODATOS Y CONVENIOS CON INSTITUCIONES DE GOBIERNO Y SECTOR PRIVADO PROYECTADAS A ELABORAR	2.00	4.00	2.00	2.00	10.00	DOCUMENTOS

5. CALENDARIO DE METAS EJECUTADAS

METAS TRIMESTRALES		1ER TRIMESTRE	2DO TRIMESTRE	3ER TRIMESTRE	4TO TRIMESTRE	AVANCE ACUMULADO	SEMAFORO ANUAL
5.1 INDICADOR	PORCENTAJE DE DOCUMENTOS LEGALES DE APOYOS PARA COMODATOS Y CONVENIOS CON INSTITUCIONES DE GOBIERNO Y SECTOR PRIVADO ELABORADOS.	100.00	100.00	100.00	-	100.00	ACCEPTABLE
5.2 VARIABLE 1	TOTAL DE DOCUMENTOS LEGALES DE APOYOS PARA COMODATOS Y CONVENIOS CON INSTITUCIONES DE GOBIERNO Y SECTOR PRIVADO ELABORADOS	2.00	8.00	2.00	-	12.00	
5.3 VARIABLE 2	TOTAL DE DOCUMENTOS LEGALES DE APOYOS PARA COMODATOS Y CONVENIOS CON INSTITUCIONES DE GOBIERNO Y SECTOR PRIVADO PROYECTADAS A ELABORAR	2.00	8.00	2.00	-	12.00	

5.4 JUSTIFICACIONES:

ESTE INDICADOR TIENE COMO META UN 100% EQUIVALENTE A 10 DOCUMENTOS PROGRAMADOS. EN ESTE TERCER TRIMESTRE SE REALIZARON 2 ALCANZANDO UN PORCENTAJE DEL 100% DE LA META EN EL TRIMESTRAL.

6. RESPONSABLE DIRECTO DEL INDICADOR

6.1 NOMBRE DEL RESPONSABLE:	OSCAR MÉNDEZ CANELA	6.2 TELÉFONO:	984 127 99 12
6.3 CARGO Y ÁREA:	JEFE DE DEPARTAMENTO DE PLANEACIÓN Y EVALUACIÓN	6.4 CORREO ELECTRÓNICO:	coordgenter@difplayadelcarmen.gob.mx

LIC. ROLANDO JESÚS RODRÍGUEZ HERRERA
DIRECTOR GENERAL
SISTEMA DIF MUNICIPIO DE PLAYA DEL CARMEN



DIF
PLAYA DEL CARMEN
2024 - 2027
AMOR Y PROSPERIDAD

DIRECCIÓN GENERAL



H. AYUNTAMIENTO DEL MUNICIPIO DE PLAYA DEL CARMEN
SECRETARÍA DE PLANEACIÓN Y EVALUACIÓN
FICHA TÉCNICA DE INDICADOR
EJERCICIO FISCAL 2025

1. DATOS GENERALES Y ALINEACIÓN A INSTRUMENTOS DE PLANEACIÓN

1.1 UNIDAD RESPONSABLE:	SISTEMA PARA EL DESARROLLO INTEGRAL DE LA FAMILIA DEL MUNICIPIO DE PLAYA DEL CARMEN	1.3 TRIMESTRE A REPORTAR:	TERCERO
1.2 UNIDAD ADMINISTRATIVA:	DIRECCIÓN GENERAL	1.4 FECHA ELABORACIÓN:	02/10/2025
1.5 ALINEACIÓN AL PLAN MUNICIPAL DE DESARROLLO 2021-2024		1.6 ALINEACIÓN AL PLAN ESTATAL DE DESARROLLO 2023-2027	
1.5.1 EJE DE DESARROLLO PMD:	_EJE_2_GBIERNO_INCLUYENTE	1.6.1 EJE DE DESARROLLO PED:	1. BIENESTAR SOCIAL Y CALIDAD DE VIDA
1.5.2 PROGRAMA (POLÍTICA DE ACCIÓN) PMD:	_2.6_BIENESTAR_SOCIAL_Y_GRUPOS_VULNERABLES	1.6.2 TEMA PED:	1.4 BIENESTAR FAMILIAR
1.5.3 LÍNEA DE ACCIÓN PMD:	2.6.1.32 REALIZAR LOS PROCESOS ADMINISTRATIVOS PARA EL DESARROLLO DE LOS PROYECTOS Y ACCIONES DEL SISTEMA DIF SOLIDARIDAD.		

2. ALINEACIÓN AL PROGRAMA PRESUPUESTARIO

2.1 DENOMINACIÓN DEL PP:	SISTEMA DIF MUNICIPIO DE SOLIDARIDAD			
2.2 CLAVE DEL PP:	PP21	2.3 NIVEL MIR:	ACTIVIDAD	NÚMERO DE COMPONENTE O ACTIVIDAD
2.4 RESUMEN NARRATIVO:	ATENCIÓN A LAS SOLICITUDES DE INFORMACIÓN RECIBIDAS EN LA UNIDAD DE TRANSPARENCIA.			

3. IDENTIFICACIÓN DEL INDICADOR

3.1 NOMBRE DEL INDICADOR:	PORCENTAJE DE SOLICITUDES DE INFORMACIÓN ATENDIDAS EN LA UNIDAD DE TRANSPARENCIA.	3.4 TIPO:	GESTIÓN
3.2 DEFINICIÓN DEL INDICADOR:	EL INDICADOR MIDE EL NUMERO DE SOLICITUDES DE INFORMACIÓN RECIBIDAS DE LAS Y LOS CIUDADANOS EN LA UNIDAD DE TRANSPARENCIA DEL SISTEMA DIF Y QUE SON CONTESTADAS DE ACUERDO A LA LEY DE TRANSPARENCIA Y ACCESO A LA INFORMACIÓN PÚBLICA.	3.5 DIMENSIÓN:	EFICACIA
3.3 FÓRMULA:	(TOTAL DE SOLICITUDES DE INFORMACIÓN EN LA UNIDAD DE TRANSPARENCIA ATENDIDAS/TOTAL DE SOLICITUDES DE INFORMACIÓN EN LA UNIDAD DE TRANSPARENCIA RECIBIDAS) *100	3.6 SENTIDO:	ASCENDENTE
3.8 MEDIOS DE VERIFICACIÓN:	EXPEDIENTES DE SOLICITUDES DE INFORMACIÓN RECIBIDAS BAJO RESGUARDO DE LA UNIDAD DE TRANSPARENCIA DEL SISTEMA DIF TRIMESTRALMENTE.		
3.9.1 LIGA DE ACCESO	HTTPS://DRIVE.GOOGLE.COM/DRIVE/FOLDERS/1PL66F2VA24QPYERJ03W29-0C013E1CT7USP=SHARING		

3.10 LÍNEA BASE	3.11 META 2025	3.12 CÁLCULO PARA EL INDICADOR	3.13 CRITERIO DE SEMAFORIZACIÓN						
VALOR	AÑO BASE	VALOR	VARIACIÓN RESPECTO META PROG.	ACEPTABLE		RIESGO		CRÍTICO	
81.25	2024	100		ENTRE	ENTRE	DEBAJO	SOBRE		
			5	-5	-5	-10	-10	5	5

4. CALENDARIO DE METAS PROGRAMADAS

METAS TRIMESTRALES		1ER TRIMESTRE	2DO TRIMESTRE	3ER TRIMESTRE	4TO TRIMESTRE	PROGRAMADO ANUAL	UNIDAD DE MEDIDA
4.1 INDICADOR	PORCENTAJE DE SOLICITUDES DE INFORMACIÓN ATENDIDAS EN LA UNIDAD DE TRANSPARENCIA.	100.00	100.00	100.00	100.00	100.00	PORCENTAJE
4.2 VARIABLE 1	TOTAL DE SOLICITUDES DE INFORMACIÓN EN LA UNIDAD DE TRANSPARENCIA ATENDIDAS	2.00	3.00	3.00	3.00	11.00	SOLICITUDES
4.3 VARIABLE 2	TOTAL DE SOLICITUDES DE INFORMACIÓN EN LA UNIDAD DE TRANSPARENCIA RECIBIDAS	2.00	3.00	3.00	3.00	11.00	SOLICITUDES

5. CALENDARIO DE METAS EJECUTADAS


METAS TRIMESTRALES		1ER TRIMESTRE	2DO TRIMESTRE	3ER TRIMESTRE	4TO TRIMESTRE	AVANCE ACUMULADO	SEMAFORO ANUAL
5.1 INDICADOR	PORCENTAJE DE SOLICITUDES DE INFORMACIÓN ATENDIDAS EN LA UNIDAD DE TRANSPARENCIA.	100.00	100.00	100.00	-	100.00	ACCEPTABLE
5.2 VARIABLE 1	TOTAL DE SOLICITUDES DE INFORMACIÓN EN LA UNIDAD DE TRANSPARENCIA ATENDIDAS	2.00	7.00	4.00	-	13.00	
5.3 VARIABLE 2	TOTAL DE SOLICITUDES DE INFORMACIÓN EN LA UNIDAD DE TRANSPARENCIA RECIBIDAS	2.00	7.00	4.00	-	13.00	

5.4 JUSTIFICACIONES:

ESTE INDICADOR TIENE COMO META UN 100% EQUIVALENTE A 11 SOLICITUDES PROGRAMADAS, EN ESTE SEGUNDO TRIMESTRE SE RECIBIERON 4 SOLICITUDES. ALCANZANDO EL PORCENTAJE DEL 100%, DE LA META EN EL TRIMESTRE.

6. RESPONSABLE DIRECTO DEL INDICADOR

6.1 NOMBRE DEL RESPONSABLE:	OSCAR MÉNDEZ CANELA	6.2 TELÉFONO:	984 127 99 12
6.3 CARGO Y ÁREA:	JEFE DE DEPARTAMENTO DE PLANEACIÓN Y EVALUACIÓN	6.4 CORREO ELECTRÓNICO:	coordgensec@difplayadelcarmen.gob.mx


LIC. ROLANDO JESÚS RODRÍGUEZ HERRERA
DIRECTOR GENERAL
SISTEMA DIF MUNICIPIO DE PLAYA DEL CARMEN



DIF
PLAYA DEL CARMEN
2024 - 2027
AMOR Y PROSPERIDAD

DIRECCIÓN GENERAL



H. AYUNTAMIENTO DEL MUNICIPIO DE PLAYA DEL CARMEN
SECRETARÍA DE PLANEACIÓN Y EVALUACIÓN
FICHA TÉCNICA DE INDICADOR
EJERCICIO FISCAL 2025

1. DATOS GENERALES Y ALINEACIÓN A INSTRUMENTOS DE PLANEACIÓN

1.1 UNIDAD RESPONSABLE:	SISTEMA PARA EL DESARROLLO INTEGRAL DE LA FAMILIA DEL MUNICIPIO DE PLAYA DEL CARMEN		1.3 TRIMESTRE A REPORTAR:	TERCERO
1.2 UNIDAD ADMINISTRATIVA:	DIRECCIÓN GENERAL		1.4 FECHA ELABORACION:	02/10/2025
1.5 ALINEACIÓN AL PLAN MUNICIPAL DE DESARROLLO 2021-2024		1.6 ALINEACIÓN AL PLAN ESTATAL DE DESARROLLO 2023-2027		
1.5.1 EJE DE DESARROLLO PMD:	_EJE_4_TRANSFORMACIÓN_URBANA	1.6.1 EJE DE DESARROLLO PED:	1. BIENESTAR SOCIAL Y CALIDAD DE VIDA	
1.5.2 PROGRAMA (POLÍTICA DE ACCIÓN) PMD:	_4.2_NUEVA_IMAGEN_URBANA	1.6.2 TEMA PED:	1.4 BIENESTAR FAMILIAR	
1.5.3 LÍNEA DE ACCIÓN PMD:				

2. ALINEACIÓN AL PROGRAMA PRESUPUESTARIO

2.1 DENOMINACIÓN DEL PP:	SISTEMA DIF MUNICIPIO DE SOLIDARIDAD			
2.2 CLAVE DEL PP:	PP21	2.3 NIVEL MIR:	ACTIVIDAD	NÚMERO DE COMPONENTE O ACTIVIDAD
2.4 RESUMEN NARRATIVO:	REALIZACIÓN DE INFORMES ESTADÍSTICOS Y NARRATIVOS DE LAS ACTIVIDADES DEL SISTEMA DIF.			

3. IDENTIFICACIÓN DEL INDICADOR

3.1 NOMBRE DEL INDICADOR:	PORCENTAJE DE INFORMES ESTADÍSTICOS Y NARRATIVOS DE LAS ACTIVIDADES DEL SISTEMA DIF REALIZADAS.		3.4 TIPO:	GESTIÓN					
3.2 DEFINICIÓN DEL INDICADOR:	EL INDICADOR MIDE EL EL NUMERO DE SOLICITUDES DE INFORMACIÓN RECIBIDAS DE LAS Y LOS CIUDADANOS EN LA UNIDAD DE TRANSPARENCIA DEL SISTEMA DIF Y QUE SON CONTESTADAS DE ACUERDO A LA LEY DE TRANSPARENCIA Y ACCESO A LA INFORMACIÓN PÚBLICA.		3.5 DIMENSIÓN:	EFICACIA					
			3.6 SENTIDO:	ASCENDENTE					
3.3 FÓRMULA:	(TOTAL DE INFORMES ESTADÍSTICOS Y NARRATIVOS DE LAS ACTIVIDADES DEL SISTEMA DIF REALIZADOS/TOTAL DE INFORMES ESTADÍSTICOS Y NARRATIVOS DE LAS ACTIVIDADES DEL SISTEMA DIF PROYECTADOS)*100		3.7 FRECUENCIA DE MEDICIÓN:	TRIMESTRAL					
			3.8 UNIDAD DE MEDIDA DEL INDICADOR:	PORCENTAJE					
3.9 MEDIOS DE VERIFICACIÓN:	CARPETA DIGITAL DE INFORMES ESTADÍSTICOS Y NARRATIVOS RESGUARDADOS EN LA COORDINACIÓN GENERAL TÉCNICA TRIMESTRALMENTE.								
3.9.1 LIGA DE ACCESO	HTTPS://DRIVE.GOOGLE.COM/DRIVE/FOLDERS/1PL66F2VA24QPYERJO3WZ9-OCO13E1CT7USP=SHARING								
3.10 LÍNEA BASE	3.11 META 2025	3.12 CÁLCULO PARA EL INDICADOR		3.13 CRITERIO DE SEMAFORIZACIÓN					
VALOR	AÑO BASE	VALOR	PORCENTAJE	VARIACIÓN RESPECTO META PROG.					
95.12	2024	100		ACEPTABLE	RIESGO	CRÍTICO			
				ENTRE	ENTRE	DEBIDO	SOBRE		
				5	-5	-5	-10	-10	5

4. CALENDARIO DE METAS PROGRAMADAS

METAS TRIMESTRALES		1ER TRIMESTRE	2DO TRIMESTRE	3ER TRIMESTRE	4TO TRIMESTRE	PROGRAMADO ANUAL	UNIDAD DE MEDIDA
4.1 INDICADOR	PORCENTAJE DE INFORMES ESTADÍSTICOS Y NARRATIVOS DE LAS ACTIVIDADES DEL SISTEMA DIF REALIZADAS.	100.00	100.00	100.00	100.00	100.00	PORCENTAJE
4.2 VARIABLE 1	TOTAL DE INFORMES ESTADÍSTICOS Y NARRATIVOS DE LAS ACTIVIDADES DEL SISTEMA DIF REALIZADOS	10.00	9.00	9.00	11.00	39.00	INFORMES
4.3 VARIABLE 2	TOTAL DE INFORMES ESTADÍSTICOS Y NARRATIVOS DE LAS ACTIVIDADES DEL SISTEMA DIF PROYECTADOS	10.00	9.00	9.00	11.00	39.00	INFORMES

5. CALENDARIO DE METAS EJECUTADAS

METAS TRIMESTRALES		1ER TRIMESTRE	2DO TRIMESTRE	3ER TRIMESTRE	4TO TRIMESTRE	AVANCE ACUMULADO	SEMAFORO ANUAL
5.1 INDICADOR	PORCENTAJE DE INFORMES ESTADÍSTICOS Y NARRATIVOS DE LAS ACTIVIDADES DEL SISTEMA DIF REALIZADAS.	100.00	100.00	100.00	-	100.00	ACCEPTABLE
5.2 VARIABLE 1	TOTAL DE INFORMES ESTADÍSTICOS Y NARRATIVOS DE LAS ACTIVIDADES DEL SISTEMA DIF REALIZADOS	10.00	9.00	9.00	-	28.00	
5.3 VARIABLE 2	TOTAL DE INFORMES ESTADÍSTICOS Y NARRATIVOS DE LAS ACTIVIDADES DEL SISTEMA DIF PROYECTADOS	10.00	9.00	9.00	-	28.00	

5.4 JUSTIFICACIONES:

ESTE INDICADOR TIENE COMO META UN 100% EQUIVALENTE A 39 INFORMES PROGRAMADOS, EN ESTE TRIMESTRE SE PROGRAMARON 9 INFORMES EQUIVALENTE AL 100% . CUMPLIENDO CON LA META EN EL TRIMESTRE.

6. RESPONSABLE DIRECTO DEL INDICADOR

6.1 NOMBRE DEL RESPONSABLE:	OSCAR MÉNDEZ CANELA	6.2 TELÉFONO:	994 127 99 17
6.3 CARGO Y ÁREA:	JEFE DE DEPARTAMENTO DE PLANEACIÓN Y EVALUACIÓN	6.4 CORREO ELECTRÓNICO:	coordinacion@difplayadelcarmen.gob.mx


LIC. ROLANDO JESÚS RODRÍGUEZ HERRERA
DIRECTOR GENERAL
SISTEMA DIF MUNICIPIO DE PLAYA DEL CARMEN


DIF
PLAYA DEL CARMEN
2024 - 2027
AMOR Y PROSPERIDAD

DIRECCIÓN GENERAL



H. AYUNTAMIENTO DEL MUNICIPIO DE PLAYA DEL CARMEN
SECRETARÍA DE PLANEACIÓN Y EVALUACIÓN
FICHA TÉCNICA DE INDICADOR
EJERCICIO FISCAL 2025

1. DATOS GENERALES Y ALINEACIÓN A INSTRUMENTOS DE PLANEACIÓN

1.1 UNIDAD RESPONSABLE:	SISTEMA PARA EL DESARROLLO INTEGRAL DE LA FAMILIA DEL MUNICIPIO DE PLAYA DEL CARMEN	1.3 TRIMESTRE A REPORTAR:	TERCERO
1.2 UNIDAD ADMINISTRATIVA:	DIRECCIÓN GENERAL	1.4 FECHA ELABORACIÓN:	02/10/2025
1.5 ALINEACIÓN AL PLAN MUNICIPAL DE DESARROLLO 2021-2024		1.6 ALINEACIÓN AL PLAN ESTATAL DE DESARROLLO 2023-2027	
1.5.1 EJE DE DESARROLLO PMD:	_EJE_2_GOBIERNO_INCLUYENTE	1.6.1 EJE DE DESARROLLO PED:	1. BIENESTAR SOCIAL Y CALIDAD DE VIDA
1.5.2 PROGRAMA (POLÍTICA DE ACCIÓN) PMD:	_2.6_BIENESTAR_SOCIAL_Y_GRUPOS_VULNERABLES	1.6.2 TEMA PED:	1.4 BIENESTAR FAMILIAR
1.5.3 LÍNEA DE ACCIÓN PMD:	2.6.1.32 REALIZAR LOS PROCESOS ADMINISTRATIVOS PARA EL DESARROLLO DE LOS PROYECTOS Y ACCIONES DEL SISTEMA DIF SOLIDARIDAD.		

2. ALINEACIÓN AL PROGRAMA PRESUPUESTARIO

2.1 DENOMINACIÓN DEL PP:	SISTEMA DIF MUNICIPIO DE SOLIDARIDAD				
2.2 CLAVE DEL PP:	PP21	2.3 NIVEL MIR:	ACTIVIDAD	NÚMERO DE COMPONENTE O ACTIVIDAD	1.5
2.4 RESUMEN NARRATIVO:	REVISIÓN DE SOLICITUDES DE PAGO DE LOS SISTEMAS FINANCIEROS DEL SISTEMA DIF				

3. IDENTIFICACIÓN DEL INDICADOR

3.1 NOMBRE DEL INDICADOR:	PORCENTAJE DE SOLICITUDES DE PAGO DE LOS SISTEMAS FINANCIEROS DEL SISTEMA DIF REVISADOS	3.4 TIPO:	GESTIÓN
3.2 DEFINICIÓN DEL INDICADOR:	EL INDICADOR MIDE EL TOTAL DE LAS SOLICITUDES DE PAGO QUE SON REVISADOS POR LA CONTRALORÍA INTERNA DEL SISTEMA DIF SOLIDARIDAD EN EL AÑO.	3.5 DIMENSIÓN:	EFICACIA
		3.6 SENTIDO:	ASCENDENTE
3.3 FÓRMULA:	TOTAL E SOLICITUDES DE PAGO DE LOS SISTEMAS FINANCIEROS DEL SISTEMA DIF REVISADOS / TOTAL E SOLICITUDES DE PAGO DE LOS SISTEMAS FINANCIEROS DEL SISTEMA DIF RECIBIDOS * 100	3.7 FRECUENCIA DE MEDICIÓN:	TRIMESTRAL
		3.8 UNIDAD DE MEDIDA DEL INDICADOR:	PORCENTAJE
3.9 MEDIOS DE VERIFICACIÓN:	EXPEDIENTES DE ACUSES DE SOLICITUDES DE PAGO RESGUARDADO EN LA CONTRALORIA INTERNA TRIMESTRALMENTE.		
3.9.1 LIGA DE ACCESO	HTTPS://DRIVE.GOOGLE.COM/DRIVE/FOLDERS/1PL66F2VA24QPYERJO3WZ9-OC13E1CT7USP=SHARING		
3.10 LÍNEA BASE	3.11 META 2025	3.12 CÁLCULO PARA EL INDICADOR	
VALOR	AÑO BASE	VALOR	3.13 CRITERIO DE SEMAFORIZACIÓN
100	2024	100	VARIACIÓN RESPECTO META PROG.
		PORCENTAJE	ACEPTABLE ENTRE 5 -5
			RIESGO ENTRE -5 -10
			CRÍTICO ENTRE -10 5

4. CALENDARIO DE METAS PROGRAMADAS

METAS TRIMESTRALES		1ER TRIMESTRE	2DO TRIMESTRE	3ER TRIMESTRE	4TO TRIMESTRE	PROGRAMADO ANUAL	UNIDAD DE MEDIDA
4.1 INDICADOR	PORCENTAJE DE SOLICITUDES DE PAGO DE LOS SISTEMAS FINANCIEROS DEL SISTEMA DIF REVISADOS	0.00	100.00	100.00	100.00	100.00	PORCENTAJE
4.2 VARIABLE 1	TOTAL E SOLICITUDES DE PAGO DE LOS SISTEMAS FINANCIEROS DEL SISTEMA DIF REVISADOS	0.00	750.00	700.00	520.00	1970.00	SOLICITUDES
4.3 VARIABLE 2	TOTAL E SOLICITUDES DE PAGO DE LOS SISTEMAS FINANCIEROS DEL SISTEMA DIF RECIBIDOS	0.00	750.00	700.00	520.00	1970.00	SOLICITUDES

5. CALENDARIO DE METAS EJECUTADAS

METAS TRIMESTRALES		1ER TRIMESTRE	2DO TRIMESTRE	3ER TRIMESTRE	4TO TRIMESTRE	AVANCE ACUMULADO	SEMAFORO ANUAL
5.1 INDICADOR	PORCENTAJE DE SOLICITUDES DE PAGO DE LOS SISTEMAS FINANCIEROS DEL SISTEMA DIF REVISADOS	0.00	100.00	100.00	-	100.00	ACEPTABLE
5.2 VARIABLE 1	TOTAL E SOLICITUDES DE PAGO DE LOS SISTEMAS FINANCIEROS DEL SISTEMA DIF REVISADOS	0.00	291.00	94.00	-	385.00	
5.3 VARIABLE 2	TOTAL E SOLICITUDES DE PAGO DE LOS SISTEMAS FINANCIEROS DEL SISTEMA DIF RECIBIDOS	0.00	291.00	94.00	-	385.00	

5.4 JUSTIFICACIONES:

ESTE INDICADOR TIENE COMO META UN 100% EQUIVALENTE A 1,970 SOLICITUDES DE PAGO. EN ESTE SEGUNDO TRIMESTRE SE REALIZARON 94 SOLICITUDES, ALCANZANDO UN PORCENTAJE DEL 100% EN LA META EN EL TRIMESTRE.

6. RESPONSABLE DIRECTO DEL INDICADOR

6.1 NOMBRE DEL RESPONSABLE:	OSCAR MÉNDEZ CANELA	6.2 TELÉFONO:	984 127 99 12
6.3 CARGO Y ÁREA:	JEFE DE DEPARTAMENTO DE PLANEACIÓN Y EVALUACIÓN	6.4 CORREO ELECTRÓNICO:	coardgemec@difplayadecarmen.gob.mx

LIC. ROLANDO JESÚS RODRÍGUEZ HERRERA
DIRECTOR GENERAL
SISTEMA DIF MUNICIPIO DE PLAYA DEL CARMEN



DIF
PLAYA DEL CARMEN
2024 - 2027
AMOR Y PROSPERIDAD

DIRECCIÓN GENERAL



H. AYUNTAMIENTO DEL MUNICIPIO DE PLAYA DEL CARMEN
SECRETARÍA DE PLANEACIÓN Y EVALUACIÓN
FICHA TÉCNICA DE INDICADOR
EJERCICIO FISCAL 2025

1. DATOS GENERALES Y ALINEACIÓN A INSTRUMENTOS DE PLANEACIÓN

1.1 UNIDAD RESPONSABLE:	SISTEMA PARA EL DESARROLLO INTEGRAL DE LA FAMILIA DEL MUNICIPIO DE PLAYA DEL CARMEN	1.3 TRIMESTRE A REPORTAR:	TERCERO
1.2 UNIDAD ADMINISTRATIVA:	DIRECCIÓN GENERAL	1.4 FECHA ELABORACIÓN:	02/10/2025
1.5 ALINEACIÓN AL PLAN MUNICIPAL DE DESARROLLO 2021-2024		1.6 ALINEACIÓN AL PLAN ESTATAL DE DESARROLLO 2023-2027	
1.5.1 EJE DE DESARROLLO PMD:	_EJE_2_GOBIERNO_INCLUYENTE	1.6.1 EJE DE DESARROLLO PED:	1. BIENESTAR SOCIAL Y CALIDAD DE VIDA
1.5.2 PROGRAMA (POLÍTICA DE ACCIÓN) PMD:	_2.6_BIENESTAR_SOCIAL_Y_GRUPOS_VULNERABLES	1.6.2 TEMA PED:	1.4 BIENESTAR FAMILIAR
1.5.3 LÍNEA DE ACCIÓN PMD:	2.6.1.32 REALIZAR LOS PROCESOS ADMINISTRATIVOS PARA EL DESARROLLO DE LOS PROYECTOS Y ACCIONES DEL SISTEMA DIF SOLIDARIDAD.		

2. ALINEACIÓN AL PROGRAMA PRESUPUESTARIO

2.1 DENOMINACIÓN DEL PP:	SISTEMA DIF MUNICIPIO DE SOLIDARIDAD				
2.2 CLAVE DEL PP:	PP21	2.3 NIVEL MIR:	ACTIVIDAD	NÚMERO DE COMPONENTE O ACTIVIDAD	1.6
2.4 RESUMEN NARRATIVO:	SUPERVISIÓN DE LOS PROCESOS DE ENTREGA RECEPCIÓN DE LAS Y LOS SERVIDORES PÚBLICOS DEL SISTEMA DIF.				

3. IDENTIFICACIÓN DEL INDICADOR

3.1 NOMBRE DEL INDICADOR:	PORCENTAJE DE PROCESOS DE ENTREGA RECEPCIÓN DE LAS Y LOS SERVIDORES PÚBLICOS DEL SISTEMA DIF SUPERVISADOS	3.4 TIPO:	GESTIÓN	
3.2 DEFINICIÓN DEL INDICADOR:	EL INDICADOR MIDE LOS PROCESOS DE ENTREGA RECEPCIÓN QUE SUPERVISO Y REVISÓ LA CONTRALORÍA INTERNA DEL SISTEMA DIF DURANTE EL AÑO	3.5 DIMENSIÓN:	EFICACIA	
3.3 FÓRMULA:	(TOTAL DE PROCESOS DE ENTREGA RECEPCIÓN DE LAS Y LOS SERVIDORES PÚBLICOS DEL SISTEMA DIF SUPERVISADOS/TOTAL PROCESOS DE ENTREGA RECEPCIÓN DE LAS Y LOS SERVIDORES PÚBLICOS DEL SISTEMA DIF RECIBIDOS) *100	3.6 SENTIDO:	ASCENDENTE	
		3.7 FRECUENCIA DE MEDICIÓN:	TRIMESTRAL	
3.8 UNIDAD DE MEDIDA DEL INDICADOR:	PORCENTAJE			
3.9 MEDIOS DE VERIFICACIÓN:	CARPETAS DE EXPEDIENTES DE ENTREGA RECEPCIÓN RESGUARDADOS EN LA CONTRALORÍA INTERNA TRIMESTRALMENTE.			
3.9.1 LUGA DE ACCESO	HTTPS://DRIVE.GOOGLE.COM/DRIVE/FOLDERS/1PL66F2VA24QQPYERJO3WZ9-0CO13E1CT7USP?SHARING			

3.10 LÍNEA BASE		3.11 META 2025	3.12 CÁLCULO PARA EL INDICADOR	3.13 CRITERIO DE SEMAFORIZACIÓN					
VALOR	AÑO BASE	VALOR		VARIACIÓN RESPECTO META PROG.	ACEPTABLE	RIESGO	CRÍTICO		
100	2024	100	PORCENTAJE		ENTRE	ENTRE	DEBAJO	ARIBA	
				5	-5	-5	-10	-10	5

4. CALENDARIO DE METAS PROGRAMADAS

METAS TRIMESTRALES		1ER TRIMESTRE	2DO TRIMESTRE	3ER TRIMESTRE	4TO TRIMESTRE	PROGRAMADO ANUAL	UNIDAD DE MEDIDA
4.1 INDICADOR	PORCENTAJE DE PROCESOS DE ENTREGA RECEPCIÓN DE LAS Y LOS SERVIDORES PÚBLICOS DEL SISTEMA DIF SUPERVISADOS	100.00	100.00	100.00	100.00	100.00	PORCENTAJE
4.2 VARIABLE 1	TOTAL DE PROCESOS DE ENTREGA RECEPCIÓN DE LAS Y LOS SERVIDORES PÚBLICOS DEL SISTEMA DIF SUPERVISADOS	8.00	5.00	4.00	5.00	22.00	PROCESOS
4.3 VARIABLE 2	TOTAL PROCESOS DE ENTREGA RECEPCIÓN DE LAS Y LOS SERVIDORES PÚBLICOS DEL SISTEMA DIF RECIBIDOS	8.00	5.00	4.00	5.00	22.00	PROCESOS

5. CALENDARIO DE METAS EJECUTADAS


METAS TRIMESTRALES		1ER TRIMESTRE	2DO TRIMESTRE	3ER TRIMESTRE	4TO TRIMESTRE	AVANCE ACUMULADO	SEMAFORO ANUAL
5.1 INDICADOR	PORCENTAJE DE PROCESOS DE ENTREGA RECEPCIÓN DE LAS Y LOS SERVIDORES PÚBLICOS DEL SISTEMA DIF SUPERVISADOS	100.00	100.00	100.00	-	100.00	ACCEPTABLE
5.2 VARIABLE 1	TOTAL DE PROCESOS DE ENTREGA RECEPCIÓN DE LAS Y LOS SERVIDORES PÚBLICOS DEL SISTEMA DIF SUPERVISADOS	8.00	11.00	8.00	-	27.00	
5.3 VARIABLE 2	TOTAL PROCESOS DE ENTREGA RECEPCIÓN DE LAS Y LOS SERVIDORES PÚBLICOS DEL SISTEMA DIF RECIBIDOS	8.00	11.00	8.00	-	27.00	

5.4 JUSTIFICACIONES:	ESTE INDICADOR TIENE COMO META UN 100% EQUIVALENTE A 22 PROCESOS DE ENTREGAS RECEPCIÓN PROGRAMADAS, EN ESTE TRIMESTRE SE REALIZARON 8 ENTREGAS RECEPCIÓN; ALCANZANDO UN PORCENTAJE DEL 100%, EN LA META DEL TRIMESTRE.
----------------------	--

6. RESPONSABLE DIRECTO DEL INDICADOR

6.1 NOMBRE DEL RESPONSABLE:	OSCAR MÉNDEZ CANELA	6.2 TELÉFONO:	994 127 99 12
6.3 CARGO Y ÁREA:	JEFE DE DEPARTAMENTO DE PLANEACIÓN Y EVALUACIÓN	6.4 CORREO ELECTRÓNICO:	coordpense@difplayadelcarmen.gob.mx


LIC. ROGLANDO JESÚS RODRÍGUEZ HERRERA
DIRECTOR GENERAL
SISTEMA DIF MUNICIPIO DE PLAYA DEL CARMEN



DIF
PLAYA DEL CARMEN
2024 - 2027
AMOR Y PROSPERIDAD

DIRECCIÓN GENERAL



H. AYUNTAMIENTO DEL MUNICIPIO DE PLAYA DEL CARMEN
SECRETARÍA DE PLANEACIÓN Y EVALUACIÓN
FICHA TÉCNICA DE INDICADOR
EJERCICIO FISCAL 2025

1. DATOS GENERALES Y ALINEACIÓN A INSTRUMENTOS DE PLANEACIÓN

1.1 UNIDAD RESPONSABLE:	SISTEMA PARA EL DESARROLLO INTEGRAL DE LA FAMILIA DEL MUNICIPIO DE PLAYA DEL CARMEN	1.3 TRIMESTRE A REPORTAR:	TERCERO
1.2 UNIDAD ADMINISTRATIVA:	DELEGACIÓN DE LA PROCURADURÍA DE PROTECCIÓN DE NIÑAS, NIÑOS, ADOLESCENTES Y LA FAMILIA DEL MUNICIPIO DE PLAYA DEL CARMEN	1.4 FECHA ELABORACIÓN:	02/10/2025
1.5 ALINEACIÓN AL PLAN MUNICIPAL DE DESARROLLO 2024-2027		1.6 ALINEACIÓN AL PLAN ESTATAL DE DESARROLLO 2023-2027	
1.5.1 EJE DE DESARROLLO PMD:	_EJE_2_GOBIERNO_INCLUYENTE	1.6.1 EJE DE DESARROLLO PED:	1. BIENESTAR SOCIAL Y CALIDAD DE VIDA
1.5.2 PROGRAMA (POLÍTICA DE ACCIÓN) PMD:	_2.6_BIENESTAR_SOCIAL_Y_GRUPOS_VULNERABLES	1.6.2 TEMA PED:	1.4 BIENESTAR FAMILIAR
1.5.3 LÍNEA DE ACCIÓN PMD:	2.6.1.24 ATENCIÓN INTEGRAL EN LA CASA DE ASISTENCIA TEMPORAL DEL SISTEMA DIF DEL MUNICIPIO DE SOLIDARIDAD A NIÑAS, NIÑOS Y ADOLESCENTES QUE SE ENCUENTRAN EN RESGUARDO POR SITUACIÓN DE VULNERABILIDAD.		

2. ALINEACIÓN AL PROGRAMA PRESUPUESTARIO

2.1 DENOMINACIÓN DEL PP:	SISTEMA DIF MUNICIPIO DE PLAYA DEL CARMEN				
2.2 CLAVE DEL PP:	PP21	2.3 NIVEL MIR:	COMPONENTE	NÚMERO DE COMPONENTE O ACTIVIDAD	3
2.4 RESUMEN NARRATIVO:	RESGUARDOS DE NIÑAS, NIÑOS, Y ADOLESCENTES EN LA CASA DE ASISTENCIA TEMPORAL OTORGADOS				

3. IDENTIFICACIÓN DEL INDICADOR

3.1 NOMBRE DEL INDICADOR:	PORCENTAJE DE RESGUARDOS DE NIÑAS, NIÑOS Y ADOLESCENTES EN LA CASA DE ASISTENCIA TEMPORAL OTORGADOS	3.4 TIPO:	GESTIÓN
3.2 DEFINICIÓN DEL INDICADOR:	EL INDICADOR MIDE EL TOTAL DE NIÑAS, NIÑOS Y ADOLESCENTES PUESTOS BAJO RESGUARDO EN LA CASA DE ASISTENCIA TEMPORAL POR SITUACIÓN VULNERABLE EN EL AÑO	3.5 DIMENSIÓN:	EFICACIA
		3.6 SENTIDO:	ASCENDENTE
3.3 FÓRMULA:	(TOTAL DE RESGUARDOS DE NIÑAS, NIÑOS, Y ADOLESCENTES EN LA CASA DE ASISTENCIA TEMPORAL OTORGADOS / TOTAL DE RESGUARDOS DE NIÑAS, NIÑOS, Y ADOLESCENTES EN LA CASA DE ASISTENCIA TEMPORAL PROYECTADOS) * 100	3.7 FRECUENCIA DE MEDICIÓN:	TRIMESTRAL
		3.8 UNIDAD DE MEDIDA DEL INDICADOR:	PORCENTAJE
3.9 MEDIOS DE VERIFICACIÓN:	EXPEDIENTE DE NIÑAS, NIÑOS Y ADOLESCENTES UBICADOS EN LA COORDINACIÓN DE CASA DE ASISTENCIA TEMPORAL TRIMESTRAL MENTE		
3.9.1 LIGA DE ACCESO	https://drive.google.com/drive/folders/1QF8NGAXHFO7HNB-ZPILFCKDDXZDAGRCT7USP#SHARING		

3.10 LÍNEA BASE 3.11 META 2025 3.12 CÁLCULO PARA EL INDICADOR 3.13 CRITERIO DE SEMAFORIZACIÓN

VALOR	AÑO BASE	VALOR	PORCENTAJE	VARIACIÓN RESPECTO META PROG.					
				ACEPTABLE		RIESGO		CRÍTICO	
				ENTRE	ENTRE	DEBAJO	SOBRE		
86.63	2024	100		5	-5	-5	-10	-10	5

4. CALENDARIO DE METAS PROGRAMADAS

METAS TRIMESTRALES		1ER TRIMESTRE	2DO TRIMESTRE	3ER TRIMESTRE	4TO TRIMESTRE	PROGRAMADO ANUAL	UNIDAD DE MEDIDA
4.1 INDICADOR	PORCENTAJE DE RESGUARDOS DE NIÑAS, NIÑOS Y ADOLESCENTES EN LA CASA DE ASISTENCIA TEMPORAL OTORGADOS	100.00	100.00	100.00	100.00	100.00	PORCENTAJE
4.2 VARIABLE 1	TOTAL DE RESGUARDOS DE NIÑAS, NIÑOS, Y ADOLESCENTES EN LA CASA DE ASISTENCIA TEMPORAL OTORGADOS	59.00	55.00	55.00	55.00	224.00	RESGUARDOS
4.3 VARIABLE 2	TOTAL DE RESGUARDOS DE NIÑAS, NIÑOS, Y ADOLESCENTES EN LA CASA DE ASISTENCIA TEMPORAL PROYECTADOS	59.00	55.00	55.00	55.00	224.00	RESGUARDOS

5. CALENDARIO DE METAS EJECUTADAS

METAS TRIMESTRALES		1ER TRIMESTRE	2DO TRIMESTRE	3ER TRIMESTRE	4TO TRIMESTRE	AVANCE ACUMULADO	SEMAFORO ANUAL
5.1 INDICADOR	PORCENTAJE DE RESGUARDOS DE NIÑAS, NIÑOS Y ADOLESCENTES EN LA CASA DE ASISTENCIA TEMPORAL OTORGADOS	100.00	100.00	100.00	-	100.00	ACEPTABLE
5.2 VARIABLE 1	TOTAL DE RESGUARDOS DE NIÑAS, NIÑOS, Y ADOLESCENTES EN LA CASA DE ASISTENCIA TEMPORAL OTORGADOS	59.00	96.00	92.00	-	247.00	
5.3 VARIABLE 2	TOTAL DE RESGUARDOS DE NIÑAS, NIÑOS, Y ADOLESCENTES EN LA CASA DE ASISTENCIA TEMPORAL PROYECTADOS	59.00	96.00	92.00	-	247.00	

5.4 JUSTIFICACIONES: LA META ANUAL ES DE 100%, EQUIVALE A 224 RESGUARDOS, ESTE TRIMESTRE SE REALIZARON 92 INGRESOS, EL PORCENTAJE ALCANZADO ES DE 100% , DE LA META EN EL TRIMESTRE.

6. RESPONSABLE DIRECTO DEL INDICADOR

6.1 NOMBRE DEL RESPONSABLE:	C. DAYANA PAOLA SANTOS HUCHIN	6.2 TELÉFONO:	9842035978
6.3 CARGO Y ÁREA:	COORDINACIÓN DE CASA DE ASISTENCIA TEMPORAL	6.4 CORREO ELECTRÓNICO:	carolinajardas@gmail.com

MTRA. MARÍA ISABEL VIRGEN JIMÉNEZ
DELEGADA DE LA DPPNFAF DEL SISTEMA DIF MUNICIPIO DE PLAYA DEL CARMEN



DIF
PLAYA DEL CARMEN
2024-2027
AMOR Y PROSPERIDAD
DELEGACIÓN DE LA PROCURADURÍA
DE PROTECCIÓN DE NIÑAS, NIÑOS,
ADOLESCENTES Y LA FAMILIA

LIC. POLANCO JESÚS RODRÍGUEZ HERRERA
DIRECTOR GENERAL DEL SISTEMA DIF MUNICIPIO DE PLAYA DEL CARMEN



DIF
PLAYA DEL CARMEN
2024-2027
AMOR Y PROSPERIDAD

DIRECCIÓN GENERAL



H. AYUNTAMIENTO DEL MUNICIPIO DE PLAYA DEL CARMEN
SECRETARÍA DE PLANEACIÓN Y EVALUACIÓN
FICHA TÉCNICA DE INDICADOR
EJERCICIO FISCAL 2025

1. DATOS GENERALES Y ALINEACIÓN A INSTRUMENTOS DE PLANEACIÓN

1.1 UNIDAD RESPONSABLE:	SISTEMA PARA EL DESARROLLO INTEGRAL DE LA FAMILIA DEL MUNICIPIO DE PLAYA DEL CARMEN	1.3 TRIMESTRE A REPORTAR:	TERCERO
1.2 UNIDAD ADMINISTRATIVA:	DELEGACIÓN DE LA PROCURADURIA DE PROTECCIÓN DE NIÑAS, NIÑOS, ADOLESCENTES Y LA FAMILIA DEL MUNICIPIO DE PLAYA DEL CARMEN	1.4 FECHA ELABORACION:	02/10/2025
1.5 ALINEACIÓN AL PLAN MUNICIPAL DE DESARROLLO 2024-2027		1.6 ALINEACIÓN AL PLAN ESTATAL DE DESARROLLO 2023-2027	
1.5.1 EJE DE DESARROLLO PMD:	_EJE_2_GOBIERNO_INCLUYENTE	1.6.1 EJE DE DESARROLLO PED:	1. BIENESTAR SOCIAL Y CALIDAD DE VIDA
1.5.2 PROGRAMA (POLÍTICA DE ACCIÓN) PMD:	_2_6_BIENESTAR_SOCIAL_Y_GRUPOS_VULNERABLES	1.6.2 TEMA PED:	1.4 BIENESTAR FAMILIAR
1.5.3 LÍNEA DE ACCIÓN PMD:	2.6.1.24 ATENCIÓN INTEGRAL EN LA CASA DE ASISTENCIA TEMPORAL DEL SISTEMA DIF DEL MUNICIPIO DE SOLIDARIDAD A NIÑAS, NIÑOS Y ADOLESCENTES QUE SE ENCUENTRAN EN RESGUARDO POR SITUACIÓN DE VULNERABILIDAD.		

2. ALINEACIÓN AL PROGRAMA PRESUPUESTARIO

2.1 DENOMINACIÓN DEL PP:	SISTEMA DIF MUNICIPIO DE PLAYA DEL CARMEN				
2.2 CLAVE DEL PP:	PP21	2.3 NIVEL MIR:	ACTIVIDAD	NÚMERO DE COMPONENTE O ACTIVIDAD	3.1
2.4 RESUMEN NARRATIVO:	ENTREGA DE RACIONES DE ALIMENTOS BALANCEADOS Y NUTRITIVOS A LAS NIÑAS, NIÑOS Y ADOLESCENTES BAJO RESGUARDO				

3. IDENTIFICACIÓN DEL INDICADOR

3.1 NOMBRE DEL INDICADOR:	PORCENTAJE DE RACIONES DE ALIMENTOS BALANCEADOS Y NUTRITIVOS A LOS NIÑAS, NIÑOS Y ADOLESCENTES BAJO RESGUARDO ENTREGADOS	3.4 TIPO:	GESTIÓN
3.2 DEFINICIÓN DEL INDICADOR:	EL INDICADOR MIDE EL TOTAL DE RACIONES DE ALIMENTOS ENTREGADOS A LAS NIÑAS, NIÑOS ADOLESCENTES BAJO RESGUARDO EN LA CASA DE ASISTENCIA TEMPORAL PARA MEJORAR SU NUTRICION EN EL AÑO	3.5 DIMENSIÓN:	EFICACIA
		3.6 SENTIDO:	ASCENDENTE
3.3 FÓRMULA:	(TOTAL DE RACIONES DE ALIMENTOS BALANCEADOS Y NUTRITIVOS A LAS NIÑAS, NIÑOS Y ADOLESCENTES BAJO RESGUARDO ENTREGADOS / TOTAL DE RACIONES DE ALIMENTOS BALANCEADOS Y NUTRITIVOS A LAS NIÑAS, NIÑOS Y ADOLESCENTES BAJO RESGUARDO PROYECTADOS)* 100	3.7 FRECUENCIA DE MEDICIÓN:	TRIMESTRAL
		3.8 UNIDAD DE MEDIDA DEL INDICADOR:	PORCENTAJE
3.9 MEDIOS DE VERIFICACIÓN:	EXPEDIENTE DE NIÑAS, NIÑOS Y ADOLESCENTES UBICADOS EN LA COORDINACION DE CASA DE ASISTENCIA TEMPORAL TRIMESTRAL MENTE		
3.9.1 LIGA DE ACCESO	https://drive.google.com/drive/folders/51QFRNGAKHFO7HNB-2F1LFCDDKZDAGRCLT7USF#SHARING		

3.10 LÍNEA BASE 3.11 META 2025 3.12 CÁLCULO PARA EL INDICADOR 3.13 CRITERIO DE SEMAFORIZACIÓN

VALOR	AÑO BASE	VALOR	PORCENTAJE	VARIACIÓN RESPECTO META PROG.					
				ACEPTABLE		RIESGO		CRÍTICO	
				ENTRE	ENTRE	DEBAJO	SOBRE		
93.59	2024	100		5	-5	-5	-10	-10	5

4. CALENDARIO DE METAS PROGRAMADAS

METAS TRIMESTRALES		1ER TRIMESTRE	2DO TRIMESTRE	3ER TRIMESTRE	4TO TRIMESTRE	PROGRAMADO ANUAL	UNIDAD DE MEDIDA
4.1 INDICADOR	PORCENTAJE DE RACIONES DE ALIMENTOS BALANCEADOS Y NUTRITIVOS A LOS NIÑAS, NIÑOS Y ADOLESCENTES BAJO RESGUARDO ENTREGADOS	100.00	100.00	100.00	100.00	100.00	PORCENTAJE
4.2 VARIABLE 1	TOTAL DE RACIONES DE ALIMENTOS BALANCEADOS Y NUTRITIVOS A LAS NIÑAS, NIÑOS Y ADOLESCENTES BAJO RESGUARDO ENTREGADOS	24440.00	23500.00	23000.00	23000.00	93940.00	RACIONES
4.3 VARIABLE 2	TOTAL DE RACIONES DE ALIMENTOS BALANCEADOS Y NUTRITIVOS A LAS NIÑAS, NIÑOS Y ADOLESCENTES BAJO RESGUARDO PROYECTADOS	24440.00	23500.00	23000.00	23000.00	93940.00	RACIONES

5. CALENDARIO DE METAS EJECUTADAS

METAS TRIMESTRALES		1ER TRIMESTRE	2DO TRIMESTRE	3ER TRIMESTRE	4TO TRIMESTRE	AVANCE ACUMULADO	SEMAFORO ANUAL
5.1 INDICADOR	PORCENTAJE DE RACIONES DE ALIMENTOS BALANCEADOS Y NUTRITIVOS A LOS NIÑAS, NIÑOS Y ADOLESCENTES BAJO RESGUARDO ENTREGADOS	100.00	100.00	100.00	-	100.00	ACEPTABLE
5.2 VARIABLE 1	TOTAL DE RACIONES DE ALIMENTOS BALANCEADOS Y NUTRITIVOS A LAS NIÑAS, NIÑOS Y ADOLESCENTES BAJO RESGUARDO ENTREGADOS	24440.00	25970.00	31625.00	-	82035.00	
5.3 VARIABLE 2	TOTAL DE RACIONES DE ALIMENTOS BALANCEADOS Y NUTRITIVOS A LAS NIÑAS, NIÑOS Y ADOLESCENTES BAJO RESGUARDO PROYECTADOS	24440.00	25970.00	31625.00	-	82035.00	

5.4 JUSTIFICACIONES: LA META ANUAL ES DE 100%, EQUIVALE A 93940 RACIONES, ESTE TRIMESTRE SE REALIZARON 31,625 RACIONES, EL PORCENTAJE ALCANZADO ES DE 100% DE LA META EN EL TRIMESTRE.

6. RESPONSABLE DIRECTO DEL INDICADOR

6.1 NOMBRE DEL RESPONSABLE:	C. DAYANA PAOLA SANTOS HUCHIN	6.2 TELÉFONO:	9842035978
6.3 CARGO Y ÁREA:	COORDINACIÓN DE CASA DE ASISTENCIA TEMPORAL	6.4 CORREO ELECTRÓNICO:	caulap@baridua@gmail.com

[Signature]
MTRA. MARIA ISABEL VIRGEN JIMENEZ
DELEGADA DE LA DPMNAF DEL SISTEMA DIF MUNICIPIO DE PLAYA DEL CARMEN



DIF
PLAYA DEL CARMEN
2024 - 2027
AMOR Y PROSPERIDAD

[Signature]
LIC. BOLANDO JESUS RODRIGUEZ HERRERA
DIRECTOR GENERAL DEL SISTEMA DIF MUNICIPIO DE PLAYA DEL CARMEN



DIF
PLAYA DEL CARMEN
2024 - 2027
AMOR Y PROSPERIDAD

DELEGACIÓN DE LA PROCURADURÍA
DE PROTECCIÓN DE NIÑAS, NIÑOS,
ADOLESCENTES Y LA FAMILIA

DIRECCIÓN GENERAL



H. AYUNTAMIENTO DEL MUNICIPIO DE PLAYA DEL CARMEN
SECRETARÍA DE PLANEACIÓN Y EVALUACIÓN
FICHA TÉCNICA DE INDICADOR
EJERCICIO FISCAL 2025

1. DATOS GENERALES Y ALINEACIÓN A INSTRUMENTOS DE PLANEACIÓN

1.1 UNIDAD RESPONSABLE:	SISTEMA PARA EL DESARROLLO INTEGRAL DE LA FAMILIA DEL MUNICIPIO DE PLAYA DEL CARMEN	1.3 TRIMESTRE A REPORTAR:	TERCERO
1.2 UNIDAD ADMINISTRATIVA:	DELEGACIÓN DE LA PROCURADURÍA DE PROTECCIÓN DE NIÑAS, NIÑOS, ADOLESCENTES Y LA FAMILIA DEL MUNICIPIO DE PLAYA DEL CARMEN	1.4 FECHA ELABORACIÓN:	02/10/2025
1.5 ALINEACIÓN AL PLAN MUNICIPAL DE DESARROLLO 2024-2027		1.6 ALINEACIÓN AL PLAN ESTATAL DE DESARROLLO 2023-2027	
1.5.1 EJE DE DESARROLLO PMD:	_EJE_2_GOBIERNO_INCLUYENTE	1.6.1 EJE DE DESARROLLO PED:	1. BIENESTAR SOCIAL Y CALIDAD DE VIDA
1.5.2 PROGRAMA (POLÍTICA DE ACCIÓN) PMD:	_2.6_BIENESTAR_SOCIAL_Y_GRUPOS_VULNERABLES	1.6.2 TEMA PED:	1.4 BIENESTAR FAMILIAR
1.5.3 LÍNEA DE ACCIÓN PMD:	2.6.1.24 ATENCIÓN INTEGRAL EN LA CASA DE ASISTENCIA TEMPORAL DEL SISTEMA DIF DEL MUNICIPIO DE SOLIDARIDAD A NIÑAS, NIÑOS Y ADOLESCENTES QUE SE ENCUENTRAN EN RESGUARDO POR SITUACIÓN DE VULNERABILIDAD.		

2. ALINEACIÓN AL PROGRAMA PRESUPUESTARIO

2.1 DENOMINACIÓN DEL PP:	SISTEMA DIF MUNICIPIO DE PLAYA DEL CARMEN				
2.2 CLAVE DEL PP:	PP21	2.3 NIVEL MIR:	ACTIVIDAD	NÚMERO DE COMPONENTE O ACTIVIDAD	3.2
2.4 RESUMEN NARRATIVO:	REINTEGRACION DE LAS NIÑAS, NIÑOS Y ADOLESCENTES AL SISTEMA EDUCATIVO				

3. IDENTIFICACIÓN DEL INDICADOR

3.1 NOMBRE DEL INDICADOR:	PORCENTAJE DE NIÑAS, NIÑOS Y ADOLESCENTES AL SISTEMA EDUCATIVO REINTEGRADOS	3.4 TIPO:	GESTIÓN
3.2 DEFINICIÓN DEL INDICADOR:	EL INDICADOR MIDE EL TOTAL DE NIÑAS, NIÑOS ADOLESCENTES REINTEGRADOS AL SISTEMA EDUCATIVO	3.5 DIMENSIÓN:	EFICACIA
		3.6 SENTIDO:	ASCENDENTE
3.3 FÓRMULA:	(TOTAL DE NIÑAS, NIÑOS Y ADOLESCENTES AL SISTEMA EDUCATIVO REINTEGRADOS / TOTAL DE LAS NIÑAS, NIÑOS Y ADOLESCENTES AL SISTEMA EDUCATIVO PROYECTADOS A REINTEGRAR) * 100	3.7 FRECUENCIA DE MEDICIÓN:	TRIMESTRAL
		3.8 UNIDAD DE MEDIDA DEL INDICADOR:	PORCENTAJE
3.9 MEDIOS DE VERIFICACIÓN:	EXPEDIENTE DE NIÑAS, NIÑOS Y ADOLESCENTES UBICADOS EN LA COORDINACIÓN DE CASA DE ASISTENCIA TEMPORAL TRIMESTRAL MENTE		
3.9.1 LIGA DE ACCESO	https://drive.google.com/drive/folders/51QFRNGAXHF07HNB-2F1LFCCKDDKZQAGRCFTU5F#SHARING		

3.10 LÍNEA BASE	3.11 META 2025	3.12 CÁLCULO PARA EL INDICADOR	3.13 CRITERIO DE SEMAFORIZACIÓN						
VALOR	AÑO BASE	VALOR	VARIACIÓN RESPECTO META PROG.	ACEPTABLE	RIESGO	CRÍTICO			
100	2024	100		ENTRE	ENTRE	DEBajo	SOBRE		
				5	-5	-5	-10	-10	5

4. CALENDARIO DE METAS PROGRAMADAS

METAS TRIMESTRALES		1ER TRIMESTRE	2DO TRIMESTRE	3ER TRIMESTRE	4TO TRIMESTRE	PROGRAMADO ANUAL	UNIDAD DE MEDIDA
4.1 INDICADOR	PORCENTAJE DE NIÑAS, NIÑOS Y ADOLESCENTES AL SISTEMA EDUCATIVO REINTEGRADOS	100.00	100.00	100.00	100.00	100.00	PORCENTAJE
4.2 VARIABLE 1	TOTAL DE NIÑAS, NIÑOS Y ADOLESCENTES AL SISTEMA EDUCATIVO REINTEGRADOS	44.00	40.00	42.00	40.00	166.00	REINTEGRADOS
4.3 VARIABLE 2	TOTAL DE LAS NIÑAS, NIÑOS Y ADOLESCENTES AL SISTEMA EDUCATIVO PROYECTADOS A REINTEGRAR	44.00	40.00	42.00	40.00	166.00	REINTEGRADOS

5. CALENDARIO DE METAS EJECUTADAS

METAS TRIMESTRALES		1ER TRIMESTRE	2DO TRIMESTRE	3ER TRIMESTRE	4TO TRIMESTRE	AVANCE ACUMULADO	SEMAFORO ANUAL
5.1 INDICADOR	PORCENTAJE DE NIÑAS, NIÑOS Y ADOLESCENTES AL SISTEMA EDUCATIVO REINTEGRADOS	100.00	100.00	100.00	-	100.00	ACCEPTABLE
5.2 VARIABLE 1	TOTAL DE NIÑAS, NIÑOS Y ADOLESCENTES AL SISTEMA EDUCATIVO REINTEGRADOS	44.00	58.00	115.00	-	217.00	
5.3 VARIABLE 2	TOTAL DE LAS NIÑAS, NIÑOS Y ADOLESCENTES AL SISTEMA EDUCATIVO PROYECTADOS A REINTEGRAR	44.00	58.00	115.00	-	217.00	

5.4 JUSTIFICACIONES: LA META ANUAL ES DE 100%, EQUIVALE A 166 RESGUARDOS, ESTE TRIMESTRE SE REALIZARON 115 INGRESOS. EL PORCENTAJE ALCANZADO ES DE 100% DE LA META EN EL TRIMESTRE.

6. RESPONSABLE DIRECTO DEL INDICADOR

6.1 NOMBRE DEL RESPONSABLE:	C. DAYANA PAOLA SANTOS HUGHIN	6.2 TELÉFONO:	9842035978
6.3 CARGO Y ÁREA:	COORDINACIÓN DE CASA DE ASISTENCIA TEMPORAL	6.4 CORREO ELECTRÓNICO:	catdifsolidaridad@gmail.com

MTRA. MARIA ISABEL ARGUÍN JIMÉNEZ
DELEGADA DE LA DPM/AF DEL SISTEMA DIF MUNICIPIO DE PLAYA DEL CARMEN
2024 - 2027
AMOR Y PROSPERIDAD

DIF
DELEGACIÓN DE LA PROCURADURÍA DE PROTECCIÓN DE NIÑAS, NIÑOS, ADOLESCENTES Y LA FAMILIA

J.C. ROLANDO JESÚS RODRÍGUEZ HERRERA
DIRECTOR GENERAL DEL SISTEMA DIF MUNICIPIO DE PLAYA DEL CARMEN

DIF
PLAYA DEL CARMEN
2024 - 2027
AMOR Y PROSPERIDAD

DIRECCIÓN GENERAL



H. AYUNTAMIENTO DEL MUNICIPIO DE PLAYA DEL CARMEN
SECRETARÍA DE PLANEACIÓN Y EVALUACIÓN
FICHA TÉCNICA DE INDICADOR
EJERCICIO FISCAL 2025

1. DATOS GENERALES Y ALINEACIÓN A INSTRUMENTOS DE PLANEACIÓN

1.1 UNIDAD RESPONSABLE:	SISTEMA PARA EL DESARROLLO INTEGRAL DE LA FAMILIA DEL MUNICIPIO DE PLAYA DEL CARMEN	1.3 TRIMESTRE A REPORTAR:	TERCERO
1.2 UNIDAD ADMINISTRATIVA:	DELEGACIÓN DE LA PROCURADURÍA DE PROTECCIÓN DE NIÑAS, NIÑOS, ADOLESCENTES Y LA FAMILIA DEL MUNICIPIO DE PLAYA DEL CARMEN	1.4 FECHA ELABORACIÓN:	02/10/2025
1.5 ALINEACIÓN AL PLAN MUNICIPAL DE DESARROLLO 2024-2027		1.6 ALINEACIÓN AL PLAN ESTATAL DE DESARROLLO 2023-2027	
1.5.1 EJE DE DESARROLLO PMD:	_EJE_2_GOBIERNO_INCLUYENTE	1.6.1 EJE DE DESARROLLO PED:	1. BIENESTAR SOCIAL Y CALIDAD DE VIDA
1.5.2 PROGRAMA (POLÍTICA DE ACCIÓN) PMD:	_2_6_BIENESTAR_SOCIAL_Y_GRUPOS_VULNERABLES	1.6.2 TEMA PED:	1.4 BIENESTAR FAMILIAR
1.5.3 LÍNEA DE ACCIÓN PMD:	2.6.1.2 OTORGAR ASESORÍAS JURÍDICAS GRATUITA PARA LA POBLACIÓN VULNERABLE.		

2. ALINEACIÓN AL PROGRAMA PRESUPUESTARIO

2.1 DENOMINACIÓN DEL PP:	SISTEMA DIF MUNICIPIO DE PLAYA DEL CARMEN				
2.2 CLAVE DEL PP:	PP21	2.3 NIVEL MIR:	COMPONENTE	NÚMERO DE COMPONENTE O ACTIVIDAD	4
2.4 RESUMEN NARRATIVO:	SERVICIOS JURÍDICOS PARA VÍCTIMAS DE DELITOS EN MATERIA FAMILIAR BRINDADOS				

3. IDENTIFICACIÓN DEL INDICADOR

3.1 NOMBRE DEL INDICADOR:	PORCENTAJE DE SERVICIOS JURÍDICOS PARA VÍCTIMAS DE DELITOS EN MATERIA FAMILIAR BRINDADOS	3.4 TIPO:	GESTIÓN
3.2 DEFINICIÓN DEL INDICADOR:	EL INDICADOR MIDE EL TOTAL DE SERVICIOS EN MATERIA FAMILIAR BRINDADOS EN EL AÑO EN LA DELEGACIÓN DE LA PROCURADURÍA DE PROTECCIÓN DE NIÑAS, NIÑOS, ADOLESCENTES Y LA FAMILIA DEL MUNICIPIO DE PLAYA DEL CARMEN	3.5 DIMENSIÓN:	EFICACIA
		3.6 SENTIDO:	ASCENDENTE
3.3 FÓRMULA:	(TOTAL DE SERVICIOS JURÍDICOS PARA VÍCTIMAS DE DELITOS EN MATERIA FAMILIAR BRINDADOS / TOTAL DE SERVICIOS JURÍDICOS PARA VÍCTIMAS DE DELITOS EN MATERIA FAMILIAR SOLICITADOS) * 100	3.7 FRECUENCIA DE MEDICIÓN:	TRIMESTRAL
		3.8 UNIDAD DE MEDIDA DEL INDICADOR:	PORCENTAJE
3.9 MEDIOS DE VERIFICACIÓN:	EXPEDIENTES DE ATENCIÓN JURÍDICA, BAJO RESGUARDO DE LA COORDINACIÓN DE ASESORES JURÍDICA TRIMESTRALMENTE.		
3.9.1 LIGA DE ACCESO	https://drive.google.com/drive/folders/1QF8NGAYHFO7HNB-ZPILFCKDDKZCAGRCT7J5F#sharing		

3.10 LÍNEA BASE		3.11 META 2025		3.12 CÁLCULO PARA EL INDICADOR		3.13 CRITERIO DE SEMAFORIZACIÓN							
VALOR	AÑO BASE	VALOR		PORCENTAJE		VARIACIÓN RESPECTO META PROG.		ACEPTABLE		RIESGO		CRÍTICO	
90.83	2024	100				ENTRE	ENTRE	ENTRE	ENTRE	ENTRE	ENTRE	ENTRE	ENTRE
						5	-5	-5	-10	-10	-10	5	

4. CALENDARIO DE METAS PROGRAMADAS

METAS TRIMESTRALES		1ER TRIMESTRE	2DO TRIMESTRE	3ER TRIMESTRE	4TO TRIMESTRE	PROGRAMADO ANUAL	UNIDAD DE MEDIDA
4.1 INDICADOR	PORCENTAJE DE SERVICIOS JURÍDICOS PARA VÍCTIMAS DE DELITOS EN MATERIA FAMILIAR BRINDADOS	100.00	100.00	100.00	100.00	100.00	PORCENTAJE
4.2 VARIABLE 1	TOTAL DE SERVICIOS JURÍDICOS PARA VÍCTIMAS DE DELITOS EN MATERIA FAMILIAR BRINDADOS	3465.00	4550.00	4500.00	4500.00	17015.00	SERVICIOS
4.3 VARIABLE 2	TOTAL DE SERVICIOS JURÍDICOS PARA VÍCTIMAS DE DELITOS EN MATERIA FAMILIAR SOLICITADOS	3465.00	4550.00	4500.00	4500.00	17015.00	SERVICIOS

5. CALENDARIO DE METAS EJECUTADAS

METAS TRIMESTRALES		1ER TRIMESTRE	2DO TRIMESTRE	3ER TRIMESTRE	4TO TRIMESTRE	AVANCE ACUMULADO	SEMAFORO ANUAL
5.1 INDICADOR	PORCENTAJE DE SERVICIOS JURÍDICOS PARA VÍCTIMAS DE DELITOS EN MATERIA FAMILIAR BRINDADOS	100.00	100.00	100.00	-	100.00	ACCEPTABLE
5.2 VARIABLE 1	TOTAL DE SERVICIOS JURÍDICOS PARA VÍCTIMAS DE DELITOS EN MATERIA FAMILIAR BRINDADOS	3465.00	4155.00	5657.00	-	13277.00	
5.3 VARIABLE 2	TOTAL DE SERVICIOS JURÍDICOS PARA VÍCTIMAS DE DELITOS EN MATERIA FAMILIAR SOLICITADOS	3465.00	4155.00	5657.00	-	13277.00	

5.4 JUSTIFICACIONES:	LA META ANUAL ES DE 100%, EQUIVALE A 17,015 SERVICIOS JURÍDICOS, ESTE TRIMESTRE SE REALIZARON 5,657 SERVICIOS, EL PORCENTAJE ALCANZADO ES DE 100% DE LA META EN EL TRIMESTRE.
----------------------	---

6. RESPONSABLE DIRECTO DEL INDICADOR

6.1 NOMBRE DEL RESPONSABLE:	LIC. JORGE MAURICIO PAT LÓPEZ	6.2 TELÉFONO:	9842310775
6.3 CARGO Y ÁREA:	COORDINACIÓN DE ASESORES JURÍDICOS DE LA DPPNNAF	6.4 CORREO ELECTRÓNICO:	dppnna@difplayadelcarmen.gob.mx

MTRA. MARÍA ISABEL VIRGEN JIMÉNEZ
DELEGADA DE LA DPPNNAF DEL SISTEMA DIF MUNICIPIO DE PLAYA DEL CARMEN



DELEGACIÓN DE LA PROCURADURÍA
DE PROTECCIÓN DE NIÑAS, NIÑOS,
ADOLESCENTES Y LA FAMILIA

LIC. ROLANDO JESÚS RODRÍGUEZ HERRERA
DIRECTOR GENERAL DEL SISTEMA DIF MUNICIPIO DE PLAYA DEL CARMEN



DIF
PLAYA DEL CARMEN
2024 - 2027
AMOR Y PROSPERIDAD

DIRECCIÓN GENERAL



H. AYUNTAMIENTO DEL MUNICIPIO DE PLAYA DEL CARMEN
SECRETARÍA DE PLANEACIÓN Y EVALUACIÓN
FICHA TÉCNICA DE INDICADOR
EJERCICIO FISCAL 2025

1. DATOS GENERALES Y ALINEACIÓN A INSTRUMENTOS DE PLANEACIÓN

1.1 UNIDAD RESPONSABLE:	SISTEMA PARA EL DESARROLLO INTEGRAL DE LA FAMILIA DEL MUNICIPIO DE PLAYA DEL CARMEN	1.3 TRIMESTRE A REPORTAR:	TERCERO
1.2 UNIDAD ADMINISTRATIVA:	DELEGACIÓN DE LA PROCURADURÍA DE PROTECCIÓN DE NIÑAS, NIÑOS, ADOLESCENTES Y LA FAMILIA DEL MUNICIPIO DE PLAYA DEL CARMEN	1.4 FECHA ELABORACIÓN:	28/03/1900
1.5 ALINEACIÓN AL PLAN MUNICIPAL DE DESARROLLO 2024-2027		1.6 ALINEACIÓN AL PLAN ESTATAL DE DESARROLLO 2023-2027	
1.5.1 EJE DE DESARROLLO PMD:	_EJE_2_GOBIERNO_INCLUYENTE	1.6.1 EJE DE DESARROLLO PED:	1. BIENESTAR SOCIAL Y CALIDAD DE VIDA
1.5.2 PROGRAMA (POLÍTICA DE ACCIÓN) PMD:	_2_6_BIENESTAR_SOCIAL_Y_GRUPOS_VULNERABLES	1.6.2 TEMA PED:	1.4 BIENESTAR FAMILIAR
1.5.3 LÍNEA DE ACCIÓN PMD:	2.6.1.2 OTORGAR ASESORÍAS JURÍDICAS GRATUITA PARA LA POBLACIÓN VULNERABLE.		
2. ALINEACIÓN AL PROGRAMA PRESUPUESTARIO			
2.1 DENOMINACIÓN DEL PP:	SISTEMA DIF MUNICIPIO DE PLAYA DEL CARMEN		
2.2 CLAVE DEL PP:	PP21	2.3 NIVEL MIR:	ACTIVIDAD NÚMERO DE COMPONENTE O ACTIVIDAD 4.1
2.4 RESUMEN NARRATIVO:	OTORGAMIENTO DE ASESORIAS A PERSONAS VIOLENTADAS EN SUS DERECHOS		

3. IDENTIFICACIÓN DEL INDICADOR

3.1 NOMBRE DEL INDICADOR:	PORCENTAJE DE ASESORIAS JURIDICAS A PERSONAS VIOLENTADAS EN SUS DERECHOS OTORGADOS	3.4 TIPO:	GESTIÓN
3.2 DEFINICIÓN DEL INDICADOR:	ESTE INDICADOR MIDE EL TOTAL DE ASESORIAS JURIDICAS EN MATERIA FAMILIAR A PERSONAS VIOLENTADAS EN SUS DERECHOS ATENDIDAS EN EL AÑO	3.5 DIMENSIÓN:	EFICACIA
3.3 FÓRMULA:	$\left(\frac{\text{TOTAL DE ASESORIAS JURIDICAS A PERSONAS VIOLENTADAS EN SUS DERECHOS OTORGADAS}}{\text{TOTAL DE ASESORIAS JURIDICAS A PERSONAS VIOLENTADAS EN SUS DERECHOS SOLICITADAS}} \right) \times 100$	3.6 SENTIDO:	ASCENDENTE
		3.7 FRECUENCIA DE MEDICIÓN:	TRIMESTRAL
3.8 UNIDAD DE MEDIDA DEL INDICADOR:	PORCENTAJE		
3.9 MEDIOS DE VERIFICACIÓN:	EXPEDIENTES DE ATENCION JURIDICA,BAJO RESGUARDO DE LA COORDINACION DE ASESORES JURIDICA TRIMESTRALMENTE.		
3.9.1 LIGA DE ACCESO	https://drive.google.com/drive/folders/1GfPnGAYHf07HNB-2f1E6CKDKZ0A9CF7Q5F?usp=sharing		

3.13 CRITERIO DE SEMAFORIZACIÓN

VALOR	AÑO BASE	VALOR	3.12 CÁLCULO PARA EL INDICADOR	3.13 CRITERIO DE SEMAFORIZACIÓN					
				VARIACIÓN RESPECTO META PROG.		ACEPTABLE	RIESGO	CRÍTICO	
100	2024	100	PORCENTAJE	ENTRE	ENTRE	ENTRE	DEBAJO	SOBRE	
				5	-5	-5	-10	-10	5

4. CALENDARIO DE METAS PROGRAMADAS

METAS TRIMESTRALES		1ER TRIMESTRE	2DO TRIMESTRE	3ER TRIMESTRE	4TO TRIMESTRE	PROGRAMADO ANUAL	UNIDAD DE MEDIDA
4.1 INDICADOR	PORCENTAJE DE ASESORIAS JURIDICAS A PERSONAS VIOLENTADAS EN SUS DERECHOS OTORGADOS	100.00	100.00	100.00	100.00	100.00	PORCENTAJE
4.2 VARIABLE 1	TOTAL DE ASESORIAS JURIDICAS A PERSONAS VIOLENTADAS EN SUS DERECHOS OTORGADOS	884.00	2000.00	2000.00	2100.00	6984.00	ASESORIAS
4.3 VARIABLE 2	TOTAL DE ASESORIAS JURIDICAS A PERSONAS VIOLENTADAS EN SUS DERECHOS SOLICITADAS	884.00	2000.00	2000.00	2100.00	6984.00	ASESORIAS

5. CALENDARIO DE METAS EJECUTADAS

METAS TRIMESTRALES		1ER TRIMESTRE	2DO TRIMESTRE	3ER TRIMESTRE	4TO TRIMESTRE	AVANCE ACUMULADO	SEMAFORO ANUAL
5.1 INDICADOR	PORCENTAJE DE ASESORIAS JURIDICAS A PERSONAS VIOLENTADAS EN SUS DERECHOS OTORGADOS	100.00	100.00	100.00	-	100.00	ACCEPTABLE
5.2 VARIABLE 1	TOTAL DE ASESORIAS JURIDICAS A PERSONAS VIOLENTADAS EN SUS DERECHOS OTORGADOS	884.00	1387.00	1560.00	-	3831.00	
5.3 VARIABLE 2	TOTAL DE ASESORIAS JURIDICAS A PERSONAS VIOLENTADAS EN SUS DERECHOS SOLICITADAS	884.00	1387.00	1560.00	-	3831.00	

5.4 JUSTIFICACIONES: LA META ANUAL ES DE 100%, EQUIVALE A 6,984 ASESORIAS, ESTE TRIMESTRE SE REALIZARON 1,560, EL PORCENTAJE ALCANZADO ES DE 100% DE LA META EN EL TRIMESTRE.

6. RESPONSABLE DIRECTO DEL INDICADOR

6.1 NOMBRE DEL RESPONSABLE:	LIC JORGE MAURICIO PAT LÓPEZ	6.2 TELÉFONO:	9842310775
6.3 CARGO Y ÁREA:	COORDINACIÓN DE ASESORES JURIDICOS DE LA DPPNNAF	6.4 CORREO ELECTRÓNICO:	dppnnaf@playadelcarmen.gob.mx

LIC. MARÍA ISABEL VIRGEN JIMÉNEZ
DELEGADA DE LA DPPNNAF DEL SISTEMA DIF MUNICIPIO DE PLAYA DEL CARMEN

DIF
PLAYA DEL CARMEN
2024 - 2027
AMOR Y PROSPERIDAD

DELEGACIÓN DE LA PROCURADURÍA DE PROTECCIÓN DE NIÑAS, NIÑOS, ADOLESCENTES Y LA FAMILIA

LIC. ROLANDO JESÚS RODRÍGUEZ HERRERA
DIRECTOR GENERAL DEL SISTEMA DIF MUNICIPIO DE PLAYA DEL CARMEN

DIF
PLAYA DEL CARMEN
2024 - 2027
AMOR Y PROSPERIDAD

DIRECCIÓN GENERAL



H. AYUNTAMIENTO DEL MUNICIPIO DE PLAYA DEL CARMEN
SECRETARÍA DE PLANEACIÓN Y EVALUACIÓN
FICHA TÉCNICA DE INDICADOR
EJERCICIO FISCAL 2025

1. DATOS GENERALES Y ALINEACIÓN A INSTRUMENTOS DE PLANEACIÓN

1.1 UNIDAD RESPONSABLE:	SISTEMA PARA EL DESARROLLO INTEGRAL DE LA FAMILIA DEL MUNICIPIO DE PLAYA DEL CARMEN	1.3 TRIMESTRE A REPORTAR:	TERCERO
1.2 UNIDAD ADMINISTRATIVA:	DELEGACIÓN DE LA PROCURADURÍA DE PROTECCIÓN DE NIÑAS, NIÑOS, ADOLESCENTES Y LA FAMILIA DEL MUNICIPIO DE PLAYA DEL CARMEN	1.4 FECHA ELABORACIÓN:	02/10/2025
1.5 ALINEACIÓN AL PLAN MUNICIPAL DE DESARROLLO 2024-2027		1.6 ALINEACIÓN AL PLAN ESTATAL DE DESARROLLO 2023-2027	
1.5.1 EJE DE DESARROLLO PMD:	_EJE_2_GOBIERNO_INCLUYENTE	1.6.1 EJE DE DESARROLLO PED:	1. BIENESTAR SOCIAL Y CALIDAD DE VIDA
1.5.2 PROGRAMA (POLÍTICA DE ACCIÓN) PMD:	_2_6_BIENESTAR_SOCIAL_Y_GRUPOS_VULNERABLES	1.6.2 TEMA PED:	1.4 BIENESTAR FAMILIAR
1.5.3 LÍNEA DE ACCIÓN PMD:	2.6.1.2 OTORGAR ASESORÍAS JURÍDICAS GRATUITA PARA LA POBLACIÓN VULNERABLE.		

2. ALINEACIÓN AL PROGRAMA PRESUPUESTARIO

2.1 DENOMINACIÓN DEL PP:	SISTEMA DIF MUNICIPIO DE PLAYA DEL CARMEN				
2.2 CLAVE DEL PP:	PP21	2.3 NIVEL MIR:	ACTIVIDAD	NÚMERO DE COMPONENTE O ACTIVIDAD	4.2
2.4 RESUMEN NARRATIVO:	OTORGAMIENTO DE SESIONES PSICOLÓGICAS A PERSONAS VIOLENTADAS EN SUS DERECHOS				

3. IDENTIFICACIÓN DEL INDICADOR

3.1 NOMBRE DEL INDICADOR:	PORCENTAJE DE SESIONES PSICOLÓGICAS A PERSONAS VIOLENTADAS EN SUS DERECHOS OTORGADOS	3.4 TIPO:	GESTIÓN
3.2 DEFINICIÓN DEL INDICADOR:	ESTE INDICADOR MDE EL TOTAL DE SESIONES PSICOLÓGICAS A PERSONAS VIOLENTADAS EN DERECHOS ATENDIDAS EN EL AÑO	3.5 DIMENSIÓN:	EFICACIA
		3.6 SENTIDO:	ASCENDENTE
3.3 FÓRMULA:	(TOTAL DE SESIONES PSICOLÓGICAS A PERSONAS VIOLENTADAS EN SUS DERECHOS OTORGADOS / TOTAL DE SESIONES PSICOLÓGICAS A PERSONAS VIOLENTADAS EN SUS DERECHOS SOLICITADAS) * 100	3.7 FRECUENCIA DE MEDICIÓN:	TRIMESTRAL
		3.8 UNIDAD DE MEDIDA DEL INDICADOR:	PORCENTAJE
3.9 MEDIOS DE VERIFICACIÓN:	EXPEDIENTES DE ATENCIÓN PSICOLÓGICA ,BAJO RESGUARDO DE LA COORDINACIÓN DE ASESORES JURIDICA TRIMESTRALMENTE.		
3.9.1 LIGA DE ACCESO	https://drive.google.com/drive/folders/1QfERNGARHF07HNB-2P1E6CKDDKZDAGRCTTUSF#SHARING		

3.10 LÍNEA BASE		3.11 META 2025	3.12 CÁLCULO PARA EL INDICADOR	3.13 CRITERIO DE SEMAFORIZACIÓN							
VALOR	AÑO BASE	VALOR	PORCENTAJE	VARIACIÓN RESPECTO META PROG.		ACEPTABLE		RIESGO		CRÍTICO	
100	2024	100		ENTRE	ENTRE	ENTRE	DEBAJO	DEBAJO	DEBAJO	SOBRE	SOBRE
				5	-5	-5	-10	-10	-10	5	

4. CALENDARIO DE METAS PROGRAMADAS

METAS TRIMESTRALES		1ER TRIMESTRE	2DO TRIMESTRE	3ER TRIMESTRE	4TO TRIMESTRE	PROGRAMADO ANUAL	UNIDAD DE MEDIDA
4.1 INDICADOR	PORCENTAJE DE SESIONES PSICOLÓGICAS A PERSONAS VIOLENTADAS EN SUS DERECHOS OTORGADOS	100.00	100.00	100.00	100.00	100.00	PORCENTAJE
4.2 VARIABLE 1	TOTAL DE SESIONES PSICOLÓGICAS A PERSONAS VIOLENTADAS EN SUS DERECHOS OTORGADAS	772.00	900.00	915.00	900.00	3487.00	SESIONES
4.3 VARIABLE 2	TOTAL DE SESIONES PSICOLÓGICAS A PERSONAS VIOLENTADAS EN SUS DERECHOS SOLICITADAS	772.00	900.00	915.00	900.00	3487.00	SESIONES

5. CALENDARIO DE METAS EJECUTADAS

METAS TRIMESTRALES		1ER TRIMESTRE	2DO TRIMESTRE	3ER TRIMESTRE	4TO TRIMESTRE	AVANCE ACUMULADO	SEMAFÓRO ANUAL
5.1 INDICADOR	PORCENTAJE DE SESIONES PSICOLÓGICAS A PERSONAS VIOLENTADAS EN SUS DERECHOS OTORGADOS	100.00	100.00	100.00	-	100.00	ACEPTABLE
5.2 VARIABLE 1	TOTAL DE SESIONES PSICOLÓGICAS A PERSONAS VIOLENTADAS EN SUS DERECHOS OTORGADAS	772.00	1151.00	1424.00	-	3347.00	
5.3 VARIABLE 2	TOTAL DE SESIONES PSICOLÓGICAS A PERSONAS VIOLENTADAS EN SUS DERECHOS SOLICITADAS	772.00	1151.00	1424.00	-	3347.00	

5.4 JUSTIFICACIONES: LA META ANUAL ES DE 100%, EQUIVALE A 3,487 SESIONES PSICOLÓGICAS, ESTE TRIMESTRE SE REALIZARON 1,424, EL PORCENTAJE ALCANZADO ES DE 100% DE LA META EN EL TRIMESTRE.

6. RESPONSABLE DIRECTO DEL INDICADOR

6.1 NOMBRE DEL RESPONSABLE:	LIC JORGE MAURICIO PAT LÓPEZ	6.2 TELÉFONO:	9842310775
6.3 CARGO Y ÁREA:	COORDINACIÓN DE ASESORES JURIDICOS DE LA DPPNNAF	6.4 CORREO ELECTRÓNICO:	dppnnaf@difplayadelcarmen.gob.mx

LIC. MARÍA ISABEL VIRGEN JIMÉNEZ
DELEGADA DE LA DPPNNAF DEL SISTEMA DIF MUNICIPIO DE PLAYA DEL CARMEN



DIF
PLAYA DEL CARMEN
2024 - 2027
AMOR Y PROSPERIDAD

DELEGACIÓN DE LA PROCURADURÍA
DE PROTECCIÓN DE NIÑAS, NIÑOS,
ADOLESCENTES Y LA FAMILIA

LIC. ROLANDO JESÚS RODRÍGUEZ HERRERA
DIRECTOR GENERAL DEL SISTEMA DIF MUNICIPIO DE PLAYA DEL CARMEN



DIF
PLAYA DEL CARMEN
2024 - 2027
AMOR Y PROSPERIDAD

DIRECCIÓN GENERAL



H. AYUNTAMIENTO DEL MUNICIPIO DE PLAYA DEL CARMEN
SECRETARÍA DE PLANEACIÓN Y EVALUACIÓN
FICHA TÉCNICA DE INDICADOR
EJERCICIO FISCAL 2025

1. DATOS GENERALES Y ALINEACIÓN A INSTRUMENTOS DE PLANEACIÓN

1.1 UNIDAD RESPONSABLE:	SISTEMA PARA EL DESARROLLO INTEGRAL DE LA FAMILIA DEL MUNICIPIO DE PLAYA DEL CARMEN	1.3 TRIMESTRE A REPORTAR:	TERCERO
1.2 UNIDAD ADMINISTRATIVA:	DELEGACIÓN DE LA PROCURADURÍA DE PROTECCIÓN DE NIÑAS, NIÑOS, ADOLESCENTES Y LA FAMILIA DEL MUNICIPIO DE PLAYA DEL CARMEN	1.4 FECHA ELABORACIÓN:	02/10/2025
1.5 ALINEACIÓN AL PLAN MUNICIPAL DE DESARROLLO 2024-2027		1.6 ALINEACIÓN AL PLAN ESTATAL DE DESARROLLO 2023-2027	
1.5.1 EJE DE DESARROLLO PMD:	_EJE_2_GOBIERNO_INCLUYENTE	1.6.1 EJE DE DESARROLLO PED:	1. BIENESTAR SOCIAL Y CALIDAD DE VIDA
1.5.2 PROGRAMA (POLÍTICA DE ACCIÓN) PMD:	_2.6_BIENESTAR_SOCIAL_Y_GRUPOS_VULNERABLES	1.6.2 TEMA PED:	1.4 BIENESTAR FAMILIAR
1.5.3 LÍNEA DE ACCIÓN PMD:	2.6.1.2 OTORGAR ASESORÍAS JURÍDICAS GRATUITA PARA LA POBLACIÓN VULNERABLE.		

2. ALINEACIÓN AL PROGRAMA PRESUPUESTARIO

2.1 DENOMINACIÓN DEL PP:	SISTEMA DIF MUNICIPIO DE PLAYA DEL CARMEN			
2.2 CLAVE DEL PP:	PP21	2.3 NIVEL MIR:	ACTIVIDAD	NÚMERO DE COMPONENTE O ACTIVIDAD
2.4 RESUMEN NARRATIVO:	REALIZACIÓN DE ESTUDIOS DE TRABAJO SOCIAL A VÍCTIMAS DE DELITOS EN MATERIA FAMILIAR VIOLENTADAS			

3. IDENTIFICACIÓN DEL INDICADOR

3.1 NOMBRE DEL INDICADOR:	PORCENTAJE DE ESTUDIOS DE TRABAJO SOCIAL A VÍCTIMAS DE DELITOS EN MAATERIA FAMILIAR VIOLENTADAS REALIZADOS	3.4 TIPO:	GESTIÓN
3.2 DEFINICIÓN DEL INDICADOR:	ESTE INDICADOR MIDE EL TOTAL DE ESTUDIOS DE TRABAJO SOCIAL A VÍCTIMAS DE DELITOS EN MATERIA FAMILIAR VIOLENTADAS REALIZADOS DURANTE EL AÑO	3.5 DIMENSIÓN:	EFICACIA
		3.6 SENTIDO:	ASCENDENTE
3.3 FÓRMULA:	(TOTAL DE ESTUDIOS DE TRABAJO SOCIAL A VÍCTIMAS DE DELITOS EN MATERIA FAMILIAR VIOLENTADAS REALIZADOS / TOTAL DE ESTUDIOS DE TRABAJO SOCIAL A VÍCTIMAS DE DELITOS EN MATERIA FAMILIAR VIOLENTADAS SOLICITADAS) * 100	3.7 FRECUENCIA DE MEDICIÓN:	TRIMESTRAL
		3.8 UNIDAD DE MEDIDA DEL INDICADOR:	PORCENTAJE
3.9 MEDIOS DE VERIFICACIÓN:	EXPEDIENTES DE ATENCION JURIDICA,BAJO RESGUARDO DE LA COORDINACION DE ASESORES JURIDICA TRIMESTRALMENTE.		
3.9.1 LIGA DE ACCESO	https://drive.google.com/drive/folders/1QF8NGA8FF07HNB-2P1LFCXDK2GAGRCF7Q5F?usp=sharing		

3.13 CRITERIO DE SEMAFORIZACIÓN

3.10 LÍNEA BASE		3.11 META 2025		3.12 CÁLCULO PARA EL INDICADOR	3.13 CRITERIO DE SEMAFORIZACIÓN						
VALOR	AÑO BASE	VALOR	VALOR		VARIACIÓN RESPECTO META PROG.	ACEPTABLE		RIESGO		CRÍTICO	
100	2024	100	100	PORCENTAJE		ENTRE		ENTRE		DEBIDO	SOBRE
					5	-5	-5	-10	-10	5	

4. CALENDARIO DE METAS PROGRAMADAS

METAS TRIMESTRALES		1ER TRIMESTRE	2DO TRIMESTRE	3ER TRIMESTRE	4TO TRIMESTRE	PROGRAMADO ANUAL	UNIDAD DE MEDIDA
4.1 INDICADOR	PORCENTAJE DE ESTUDIOS DE TRABAJO SOCIAL A VÍCTIMAS DE DELITOS EN MAATERIA FAMILIAR VIOLENTADAS REALIZADOS	100.00	100.00	100.00	100.00	100.00	PORCENTAJE
4.2 VARIABLE 1	TOTAL DE ESTUDIOS DE TRABAJO SOCIAL A VÍCTIMAS DE DELITOS EN MATERIA FAMILIAR VIOLENTADAS REALIZADOS	1512.00	1450.00	1450.00	1500.00	5912.00	ESTUDIOS
4.3 VARIABLE 2	TOTAL DE ESTUDIOS DE TRABAJO SOCIAL A VÍCTIMAS DE DELITOS EN MATERIA FAMILIAR VIOLENTADAS SOLICITADOS	1512.00	1450.00	1450.00	1500.00	5912.00	ESTUDIOS

5. CALENDARIO DE METAS EJECUTADAS

METAS TRIMESTRALES		1ER TRIMESTRE	2DO TRIMESTRE	3ER TRIMESTRE	4TO TRIMESTRE	AVANCE ACUMULADO	SEMAFORO ANUAL
5.1 INDICADOR	PORCENTAJE DE ESTUDIOS DE TRABAJO SOCIAL A VÍCTIMAS DE DELITOS EN MAATERIA FAMILIAR VIOLENTADAS REALIZADOS	100.00	100.00	100.00	-	100.00	ACCEPTABLE
5.2 VARIABLE 1	TOTAL DE ESTUDIOS DE TRABAJO SOCIAL A VÍCTIMAS DE DELITOS EN MATERIA FAMILIAR VIOLENTADAS REALIZADOS	1512.00	1108.00	1219.00	-	3839.00	
5.3 VARIABLE 2	TOTAL DE ESTUDIOS DE TRABAJO SOCIAL A VÍCTIMAS DE DELITOS EN MATERIA FAMILIAR VIOLENTADAS SOLICITADOS	1512.00	1108.00	1219.00	-	3839.00	

5.4 JUSTIFICACIONES: LA META ANUAL ES DE 100%, EQUIVALE A 5,912 ESTUDIOS DE TRABAJO SOCIAL, ESTE TRIMESTRE SE REALIZARON 1,219 , EL PORCENTAJE ALCANZADO ES DE 100% DE LA META PROGRAMADA EN EL TRIMESTRE .

6. RESPONSABLE DIRECTO DEL INDICADOR

6.1 NOMBRE DEL RESPONSABLE:	LIC JORGE MAURICIO PAT LÓPEZ	6.2 TELÉFONO:	9842310775
6.3 CARGO Y ÁREA:	COORDINACIÓN DE ASESORES JURIDICOS DE LA DPPNNAF	6.4 CORREO ELECTRÓNICO:	dppnnaf@dplm.playadelcarmen.gob.mx

MARIA MARIA ISABEL JIMENEZ
DELEGADA DE LA DPPNNAF DEL SISTEMA DIF MUNICIPIO DE PLAYA DEL CARMEN



DELEGACIÓN DE LA PROCURADURÍA
DE PROTECCIÓN DE NIÑAS, NIÑOS,
ADOLESCENTES Y LA FAMILIA

LIC ROLANDO JESUS RODRIGUEZ HERRERA
DIRECTOR GENERAL DEL SISTEMA DIF MUNICIPIO DE PLAYA DEL CARMEN



DIF
PLAYA DEL CARMEN
2024 - 2027
AMOR Y PROSPERIDAD

DIRECCIÓN GENERAL



H. AYUNTAMIENTO DEL MUNICIPIO DE PLAYA DEL CARMEN
SECRETARÍA DE PLANEACIÓN Y EVALUACIÓN
FICHA TÉCNICA DE INDICADOR
EJERCICIO FISCAL 2025

1. DATOS GENERALES Y ALINEACIÓN A INSTRUMENTOS DE PLANEACIÓN

1.1 UNIDAD RESPONSABLE:	SISTEMA PARA EL DESARROLLO INTEGRAL DE LA FAMILIA DEL MUNICIPIO DE PLAYA DEL CARMEN	1.3 TRIMESTRE A REPORTAR:	TERCERO
1.2 UNIDAD ADMINISTRATIVA:	DELEGACIÓN DE LA PROCURADURÍA DE PROTECCIÓN DE NIÑAS, NIÑOS, ADOLESCENTES Y LA FAMILIA DEL MUNICIPIO DE PLAYA DEL CARMEN	1.4 FECHA ELABORACIÓN:	20/10/2025
1.5 ALINEACIÓN AL PLAN MUNICIPAL DE DESARROLLO 2024-2027		1.6 ALINEACIÓN AL PLAN ESTATAL DE DESARROLLO 2023-2027	
1.5.1 EJE DE DESARROLLO PMD:	_EJE_2_GOBIERNO_INCLUYENTE	1.6.1 EJE DE DESARROLLO PED:	1. BIENESTAR SOCIAL Y CALIDAD DE VIDA
1.5.2 PROGRAMA (POLÍTICA DE ACCIÓN) PMD:	_2_6_BIENESTAR_SOCIAL_Y_GRUPOS_VULNERABLES	1.6.2 TEMA PED:	1.4 BIENESTAR FAMILIAR
1.5.3 LÍNEA DE ACCIÓN PMD:	2.6.1.2 OTORGAR ASESORÍAS JURÍDICAS GRATUITA PARA LA POBLACIÓN VULNERABLE.		

2. ALINEACIÓN AL PROGRAMA PRESUPUESTARIO

2.1 DENOMINACIÓN DEL PP:	SISTEMA DIF MUNICIPIO DE PLAYA DEL CARMEN			
2.2 CLAVE DEL PP:	PP21	2.3 NIVEL MIR:	ACTIVIDAD	NÚMERO DE COMPONENTE O ACTIVIDAD
2.4 RESUMEN NARRATIVO:	OTORGAMIENTO DE SERVICIOS DE INTERVENCIÓN INTEGRAL PARA REINTEGRACION DEL MENOR INFRACTOR			

3. IDENTIFICACIÓN DEL INDICADOR

3.1 NOMBRE DEL INDICADOR:	PORCENTAJE DE SERVICIOS DE INTERVENCIÓN INTEGRAL PARA REINTEGRACION DEL MENOR INFRACTOR	3.4 TIPO:	GESTIÓN
3.2 DEFINICIÓN DEL INDICADOR:	ESTE INDICADOR MIDE EL TOTAL DE SERVICIOS DE INTERVENCIÓN INTEGRAL QUE SE OTORGAN PARA LA REINTEGRACION DEL MENOR INFRACTOR DURANTE EL AÑO	3.5 DIMENSIÓN:	EFICACIA
3.3 FÓRMULA:	(TOTAL DE SERVICIOS DE INTERVENCIÓN INTEGRAL PARA REINTEGRACION DEL MENOR INFRACTOR OTORGADOS / TOTAL DE SERVICIOS DE INTERVENCIÓN INTEGRAL PARA REINTEGRACION DEL MENOR INFRACTOR PROYECTADOS) * 100	3.6 SENTIDO:	ASCENDENTE
3.9 MEDIOS DE VERIFICACIÓN:	EXPEDIENTES DE ATENCIÓN JURÍDICA, BAJO RESGUARDO DE LA COORDINACIÓN DE ASESORES JURÍDICA TRIMESTRALMENTE.		
3.9.1 LIGA DE ACCESO	https://drive.google.com/drive/folders/3QJFmngakHf07HNB-2PILfCkDkZQaGrCF?usp=sharing		

3.10 LÍNEA BASE 3.11 META 2025 3.12 CÁLCULO PARA EL INDICADOR 3.13 CRITERIO DE SEMAFORIZACIÓN

VALOR	AÑO BASE	VALOR	VARIACIÓN RESPECTO META PROG.	ACEPTABLE ENTRE	RIESGO ENTRE	CRÍTICO DEBAJO	CRÍTICO SOBRE
61.34	2024	100	PORCENTAJE	5	-5	-5	-10

4. CALENDARIO DE METAS PROGRAMADAS

METAS TRIMESTRALES		1ER TRIMESTRE	2DO TRIMESTRE	3ER TRIMESTRE	4TO TRIMESTRE	PROGRAMADO ANUAL	UNIDAD DE MEDIDA
4.1 INDICADOR	PORCENTAJE DE SERVICIOS DE INTERVENCIÓN INTEGRAL PARA REINTEGRACION DEL MENOR INFRACTOR	100.00	100.00	100.00	100.00	100.00	PORCENTAJE
4.2 VARIABLE 1	TOTAL DE SERVICIOS DE INTEGRACION INTEGRAL PARA REINTEGRACION DEL MENOR INFRACTOR OTORGADOS	66.00	60.00	65.00	60.00	251.00	SERVICIOS
4.3 VARIABLE 2	TOTAL DE SERVICIOS DE INTEGRACION INTEGRAL PARA REINTEGRACION DEL MENOR INFRACTOR PROYECTADOS	66.00	60.00	65.00	60.00	251.00	SERVICIOS

5. CALENDARIO DE METAS EJECUTADAS

METAS TRIMESTRALES		1ER TRIMESTRE	2DO TRIMESTRE	3ER TRIMESTRE	4TO TRIMESTRE	AVANCE ACUMULADO	SEMAFORO ANUAL
5.1 INDICADOR	PORCENTAJE DE SERVICIOS DE INTERVENCIÓN INTEGRAL PARA REINTEGRACION DEL MENOR INFRACTOR	100.00	100.00	100.00	-	100.00	ACEPTABLE
5.2 VARIABLE 1	TOTAL DE SERVICIOS DE INTEGRACION INTEGRAL PARA REINTEGRACION DEL MENOR INFRACTOR OTORGADOS	66.00	57.00	110.00	-	233.00	
5.3 VARIABLE 2	TOTAL DE SERVICIOS DE INTEGRACION INTEGRAL PARA REINTEGRACION DEL MENOR INFRACTOR PROYECTADOS	66.00	57.00	110.00	-	233.00	

5.4 JUSTIFICACIONES: LA META ANUAL ES DE 100%, EQUIVALE A 251 SERVICIOS, ESTE TRIMESTRE SE REALIZARON 110 SERVICIOS, EL PORCENTAJE ALCANZADO ES DE 100% DE LA META EN EL TRIMESTRE.

6. RESPONSABLE DIRECTO DEL INDICADOR

6.1 NOMBRE DEL RESPONSABLE:	LIC. JORGE MAURICIO PAT LÓPEZ	6.2 TELÉFONO:	9842310775
6.3 CARGO Y ÁREA:	COORDINACIÓN DE ASESORES JURÍDICOS DE LA DPPNNAF	6.4 CORREO ELECTRÓNICO:	dppnnafe@difplayadecarmen.gob.mx

MTRA. MARIA ISABEL VARGAS JIMENEZ
DELEGADA DE LA DPPNNAF DEL SISTEMA DIF MUNICIPIO DE PLAYA DEL CARMEN
2024 - 2027
AMOR Y PROSPERIDAD

DELEGACIÓN DE LA PROCURADURÍA
DE PROTECCIÓN DE NIÑAS, NIÑOS,
ADOLESCENTES Y LA FAMILIA

LIC. ROLANDO JESUS RODRIGUEZ HERRERA
DIRECTOR GENERAL DEL SISTEMA DIF MUNICIPIO DE PLAYA DEL CARMEN



DIF
PLAYA DEL CARMEN
2024 - 2027
AMOR Y PROSPERIDAD

DIRECCIÓN GENERAL



H. AYUNTAMIENTO DEL MUNICIPIO DE PLAYA DEL CARMEN
SECRETARÍA DE PLANEACIÓN Y EVALUACIÓN
FICHA TÉCNICA DE INDICADOR
EJERCICIO FISCAL 2025

1. DATOS GENERALES Y ALINEACIÓN A INSTRUMENTOS DE PLANEACIÓN

1.1 UNIDAD RESPONSABLE:	SISTEMA PARA EL DESARROLLO INTEGRAL DE LA FAMILIA DEL MUNICIPIO DE PLAYA DEL CARMEN	1.3 TRIMESTRE A REPORTAR:	TERCERO
1.2 UNIDAD ADMINISTRATIVA:	DELEGACIÓN DE LA PROCURADURIA DE PROTECCIÓN DE NIÑAS, NIÑOS, ADOLESCENTES Y LA FAMILIA DEL MUNICIPIO DE PLAYA DEL CARMEN	1.4 FECHA ELABORACION:	02/10/2025
1.5 ALINEACIÓN AL PLAN MUNICIPAL DE DESARROLLO 2024-2027		1.6 ALINEACIÓN AL PLAN ESTATAL DE DESARROLLO 2023-2027	
1.5.1 EJE DE DESARROLLO PMD:	_EJE_2_GOBIERNO_INCLUYENTE	1.6.1 EJE DE DESARROLLO PED:	1. BIENESTAR SOCIAL Y CALIDAD DE VIDA
1.5.2 PROGRAMA (POLÍTICA DE ACCIÓN) PMD:	_2.6_BIENESTAR_SOCIAL_Y_GRUPOS_VULNERABLES	1.6.2 TEMA PED:	1.4 BIENESTAR FAMILIAR
1.5.3 LÍNEA DE ACCIÓN PMD:	2.6.1.33 ASISTENCIA INTEGRAL CON ASESORÍAS JURÍDICA Y ATENCIÓN PSICOLÓGICA A MUJERES VÍCTIMAS DE VIOLENCIA.		

2. ALINEACIÓN AL PROGRAMA PRESUPUESTARIO

2.1 DENOMINACIÓN DEL PP:	SISTEMA DIF MUNICIPIO DE PLAYA DEL CARMEN			
2.2 CLAVE DEL PP:	PP21	2.3 NIVEL MIR:	COMPONENTE	NÚMERO DE COMPONENTE O ACTIVIDAD
2.4 RESUMEN NARRATIVO:	ASESORIAS JURIDICAS A MUJERES VICTIMAS DE VIOLENCIA EN MATERIA FAMILIAR BRINDADOS			

3. IDENTIFICACIÓN DEL INDICADOR

3.1 NOMBRE DEL INDICADOR:	PORCENTAJE DE ASESORIAS JURIDICAS A MUJERES VICTIMAS DE VIOLENCIA EN MATERIA FAMILIAR BRINDADOS	3.4 TIPO:	GESTIÓN
3.2 DEFINICIÓN DEL INDICADOR:	ESTE INDICADOR MIDE EL TOTAL DE ASESORIAS JURIDICAS A MUJERES VICTIMAS DE VIOLENCIA EN MATERIA FAMILIAR EN EL MUNICIPIO DE PLAYA DEL CARMEN	3.5 DIMENSIÓN:	EFICACIA
		3.6 SENTIDO:	ASCENDENTE
3.3 FÓRMULA:	(TOTAL DE ASESORIAS JURIDICAS A MUJERES VICTIMAS DE VIOLENCIA EN MATERIA FAMILIAR BRINDADOS / TOTAL DE ASESORIAS JURIDICAS A MUJERES VICTIMAS DE VIOLENCIA EN MATERIA FAMILIAR SOLICITADOS) * 100	3.7 FRECUENCIA DE MEDICIÓN:	TRIMESTRAL
		3.8 UNIDAD DE MEDIDA DEL INDICADOR:	PORCENTAJE
3.9 MEDIOS DE VERIFICACIÓN:	EXPEDIENTE DE ATENCION JURIDICA BAJO RESGUARDO DEL CENTRO DE ATENCION A LA MUJER TRIMESTRAL MENTE		

3.9.1 LIGA DE ACCESO

<https://drive.google.com/drive/folders/5QF8NGAKHFO7HNB-2F1LFCDDKZQAGRCF7U5F?usp=sharing>

3.10 LÍNEA BASE

3.10 LÍNEA BASE		3.11 META 2025	3.12 CÁLCULO PARA EL INDICADOR	3.13 CRITERIO DE SEMAFORIZACIÓN					
VALOR	AÑO BASE	VALOR	PORCENTAJE	VARIACIÓN RESPECTO META PROG.		ACEPTABLE	RIESGO	CRÍTICO	
42.33	2024	100		ENTRE	ENTRE	DEBIDO	SOBRE		
				5	-5	-5	-10	-10	5

4. CALENDARIO DE METAS PROGRAMADAS

METAS TRIMESTRALES		1ER TRIMESTRE	2DO TRIMESTRE	3ER TRIMESTRE	4TO TRIMESTRE	PROGRAMADO ANUAL	UNIDAD DE MEDIDA
4.1 INDICADOR	PORCENTAJE DE ASESORIAS JURIDICAS A MUJERES VICTIMAS DE VIOLENCIA EN MATERIA FAMILIAR BRINDADOS	100.00	100.00	100.00	100.00	100.00	PORCENTAJE
4.2 VARIABLE 1	TOTAL DE ASESORIAS JURIDICAS A MUJERES VICTIMAS DE VIOLENCIA EN MATERIA FAMILIAR BRINDADOS	445.00	400.00	410.00	400.00	1655.00	ASESORIAS
4.3 VARIABLE 2	TOTAL DE ASESORIAS JURIDICAS A MUJERES VICTIMAS DE VIOLENCIA EN MATERIA FAMILIAR SOLICITADOS	445.00	400.00	410.00	400.00	1655.00	ASESORIAS

5. CALENDARIO DE METAS EJECUTADAS

METAS TRIMESTRALES		1ER TRIMESTRE	2DO TRIMESTRE	3ER TRIMESTRE	4TO TRIMESTRE	AVANCE ACUMULADO	SEMAFORO ANUAL
5.1 INDICADOR	PORCENTAJE DE ASESORIAS JURIDICAS A MUJERES VICTIMAS DE VIOLENCIA EN MATERIA FAMILIAR BRINDADOS	100.00	100.00	100.00	-	100.00	ACCEPTABLE
5.2 VARIABLE 1	TOTAL DE ASESORIAS JURIDICAS A MUJERES VICTIMAS DE VIOLENCIA EN MATERIA FAMILIAR BRINDADOS	445.00	369.00	413.00	-	1227.00	
5.3 VARIABLE 2	TOTAL DE ASESORIAS JURIDICAS A MUJERES VICTIMAS DE VIOLENCIA EN MATERIA FAMILIAR SOLICITADOS	445.00	369.00	413.00	-	1227.00	

5.4 JUSTIFICACIONES:

LA META ANUAL ES DEL 100%, EQUIVALENTE A 1.655 ASESORÍAS, PARA ESTE TRIMESTRE SE REALIZARON 413, ALCANZANDO EL PORCENTAJE DEL 100% DE LA META EN EL TRIMESTRE.

6. RESPONSABLE DIRECTO DEL INDICADOR

6.1 NOMBRE DEL RESPONSABLE:	PSIC. ERIKA ALINNE CASTILLO CASTRO	6.2 TELÉFONO:	9831317148
6.3 CARGO Y ÁREA:	COORDINADORA DEL CENTRO DE ATENCION A LA MUJER	6.4 CORREO ELECTRÓNICO:	psic.erikacastillo@gmail.com

[Signature]
MTRA. MARÍA ISABEL VIRGEN JUÍNEZ
DELEGADA DE LA DPPNAP DEL SISTEMA DIF MUNICIPIO DE PLAYA DEL CARMEN



DELEGACIÓN DE LA PROCURADURÍA
DE PROTECCIÓN DE NIÑAS, NIÑOS,
ADOLESCENTES Y LA FAMILIA

[Signature]
LIC. ROLANDO JESUS RODRIGUEZ HERRERA
DIRECTOR GENERAL DEL SISTEMA DIF MUNICIPIO DE PLAYA DEL CARMEN



DIRECCIÓN GENERAL



H. AYUNTAMIENTO DEL MUNICIPIO DE PLAYA DEL CARMEN
SECRETARÍA DE PLANEACIÓN Y EVALUACIÓN
FICHA TÉCNICA DE INDICADOR
EJERCICIO FISCAL 2025

1. DATOS GENERALES Y ALINEACIÓN A INSTRUMENTOS DE PLANEACIÓN

1.1 UNIDAD RESPONSABLE:	SISTEMA PARA EL DESARROLLO INTEGRAL DE LA FAMILIA DEL MUNICIPIO DE PLAYA DEL CARMEN	1.3 TRIMESTRE A REPORTAR:	TERCERO
1.2 UNIDAD ADMINISTRATIVA:	DELEGACIÓN DE LA PROCURADURÍA DE PROTECCIÓN DE NIÑAS, NIÑOS, ADOLESCENTES Y LA FAMILIA DEL MUNICIPIO DE PLAYA DEL CARMEN	1.4 FECHA ELABORACIÓN:	02/10/2025
1.5 ALINEACIÓN AL PLAN MUNICIPAL DE DESARROLLO 2024-2027		1.6 ALINEACIÓN AL PLAN ESTATAL DE DESARROLLO 2023-2027	
1.5.1 EJE DE DESARROLLO PMD:	_EJE_2_GOBIERNO_INCLUYENTE	1.6.1 EJE DE DESARROLLO PED:	1. BIENESTAR SOCIAL Y CALIDAD DE VIDA
1.5.2 PROGRAMA (POLÍTICA DE ACCIÓN) PMD:	_2.6_BIENESTAR_SOCIAL_Y_GRUPOS_VULNERABLES	1.6.2 TEMA PED:	1.4 BIENESTAR FAMILIAR
1.5.3 LÍNEA DE ACCIÓN PMD:	2.6.1.33 ASISTENCIA INTEGRAL CON ASESORÍAS JURÍDICA Y ATENCIÓN PSICOLÓGICA A MUJERES VÍCTIMAS DE VIOLENCIA.		

2. ALINEACIÓN AL PROGRAMA PRESUPUESTARIO

2.1 DENOMINACIÓN DEL PP:	SISTEMA DIF MUNICIPIO DE PLAYA DEL CARMEN				
2.2 CLAVE DEL PP:	PP21	2.3 NIVEL MIR:	ACTIVIDAD	NÚMERO DE COMPONENTE O ACTIVIDAD	5.1
2.4 RESUMEN NARRATIVO:	OTORGAMIENTO DE ASESORIAS PSICOLOGICAS A MUJERES VICTIMAS DE VIOLENCIA FAMILIAR				

3. IDENTIFICACIÓN DEL INDICADOR

3.1 NOMBRE DEL INDICADOR:	PORCENTAJE DE ASESORIAS PSICOLOGICAS A MUJERES VICTIMAS DE VIOLENCIA FAMILIAR OTORGADAS	3.4 TIPO:	GESTIÓN
3.2 DEFINICIÓN DEL INDICADOR:	ESTE INDICADOR MIDE EL TOTAL DE ASESORIAS PSICOLOGICAS A MUJERES VICTIMAS DE VIOLENCIA FAMILIAR EN EL MUNICIPIO DE PLAYA DEL CARMEN	3.5 DIMENSIÓN:	EFICACIA
		3.6 SENTIDO:	ASCENDENTE
3.3 FÓRMULA:	(TOTAL DE ASESORIAS PSICOLOGICAS A MUJERES VICTIMAS DE VIOLENCIA FAMILIAR OTORGADAS / TOTAL DE ASESORIAS PSICOLOGICAS A MUJERES VICTIMAS DE VIOLENCIA FAMILIAR SOLICITADAS) * 100	3.7 FRECUENCIA DE MEDICIÓN:	TRIMESTRAL
		3.8 UNIDAD DE MEDIDA DEL INDICADOR:	PORCENTAJE
3.9 MEDIOS DE VERIFICACIÓN:	EXPEDIENTES DE ATENCION PSICOLOGICA BAJO RESGUARDO DEL CENTRO DE ATENCION A LA MUJER TRIMESTRALMENTE		
3.9.1 LIGA DE ACCESO	https://drive.google.com/drive/folders/3QF#NGAHFD7HNB-2FILECKDDK2DAGRCT?USF=SHARING		

3.13 CRITERIO DE SEMAFORIZACIÓN

3.10 LÍNEA BASE		3.11 META 2025		3.12 CÁLCULO PARA EL INDICADOR	VARIACIÓN RESPECTO META PROG.	ACEPTABLE		RIESGO		CRÍTICO	
VALOR	AÑO BASE	VALOR				ENTRE	ENTRE	DEBIDO	ROBRE		
100	2024	100		PORCENTAJE	5	-5	-5	-10	-10	5	

4. CALENDARIO DE METAS PROGRAMADAS

METAS TRIMESTRALES		1ER TRIMESTRE	2DO TRIMESTRE	3ER TRIMESTRE	4TO TRIMESTRE	PROGRAMADO ANUAL	UNIDAD DE MEDIDA
4.1 INDICADOR	PORCENTAJE DE ASESORIAS PSICOLOGICAS A MUJERES VICTIMAS DE VIOLENCIA FAMILIAR OTORGADAS	100.00	100.00	100.00	100.00	100.00	PORCENTAJE
4.2 VARIABLE 1	TOTAL DE ASESORIAS PSICOLOGICAS A MUJERES VICTIMAS DE VIOLENCIA FAMILIAR OTORGADAS	431.00	400.00	400.00	410.00	1641.00	ASESORIAS
4.3 VARIABLE 2	TOTAL DE ASESORIAS PSICOLOGICAS A MUJERES VICTIMAS DE VIOLENCIA FAMILIAR SOLICITADAS	431.00	400.00	400.00	410.00	1641.00	ASESORIAS

5. CALENDARIO DE METAS EJECUTADAS

METAS TRIMESTRALES		1ER TRIMESTRE	2DO TRIMESTRE	3ER TRIMESTRE	4TO TRIMESTRE	AVANCE ACUMULADO	SEMAFORO ANUAL
5.1 INDICADOR	PORCENTAJE DE ASESORIAS PSICOLOGICAS A MUJERES VICTIMAS DE VIOLENCIA FAMILIAR OTORGADAS	100.00	100.00	100.00	-	100.00	ACEPTABLE
5.2 VARIABLE 1	TOTAL DE ASESORIAS PSICOLOGICAS A MUJERES VICTIMAS DE VIOLENCIA FAMILIAR OTORGADAS	431.00	244.00	298.00	-	973.00	
5.3 VARIABLE 2	TOTAL DE ASESORIAS PSICOLOGICAS A MUJERES VICTIMAS DE VIOLENCIA FAMILIAR SOLICITADAS	431.00	244.00	298.00	-	973.00	

5.4 JUSTIFICACIONES: LA META ANUAL ES DEL 100%, EQUIVALENTE A 1.641 ASESORIAS PSICOLOGICAS. PARA ESTE TRIMESTRE SE REALIZARON 238, LO QUE REPRESENTA UN PORCENTAJE DEL 100% DE LA META EN EL TRIMESTRE.

6. RESPONSABLE DIRECTO DEL INDICADOR

6.1 NOMBRE DEL RESPONSABLE:	PSIC. ERIKA ALINNE CASTILLO CASTRO	6.2 TELÉFONO:	9831317149
6.3 CARGO Y ÁREA:	COORDINADORA DEL CENTRO DE ATENCION A LA MUJER	6.4 CORREO ELECTRÓNICO:	psic.erikacastillo@gmail.com

MTRA. MARIA ISABEL VIRGEN HERNANDEZ
DELEGADA DE LA DPPM DEL SISTEMA DIF MUNICIPIO DE PLAYA DEL CARMEN




DELEGACIÓN DE LA PROCURADURÍA DE PROTECCIÓN DE NIÑAS, NIÑOS, ADOLESCENTES Y LA FAMILIA

LIC. ROLANDO JESUS RODRIGUEZ HERRERA
DIRECTOR GENERAL DEL SISTEMA DIF MUNICIPIO DE PLAYA DEL CARMEN




DIF PLAYA DEL CARMEN
2024 - 2027
AMOR Y PROSPERIDAD

DIRECCIÓN GENERAL



H. AYUNTAMIENTO DEL MUNICIPIO DE PLAYA DEL CARMEN
SECRETARÍA DE PLANEACIÓN Y EVALUACIÓN
FICHA TÉCNICA DE INDICADOR
EJERCICIO FISCAL 2025

1. DATOS GENERALES Y ALINEACIÓN A INSTRUMENTOS DE PLANEACIÓN

1.1 UNIDAD RESPONSABLE:	SISTEMA PARA EL DESARROLLO INTEGRAL DE LA FAMILIA DEL MUNICIPIO DE PLAYA DEL CARMEN	1.3 TRIMESTRE A REPORTAR:	TERCERO
1.2 UNIDAD ADMINISTRATIVA:	DELEGACIÓN DE LA PROCURADURIA DE PROTECCIÓN DE NIÑAS, NIÑOS, ADOLESCENTES Y LA FAMILIA DEL MUNICIPIO DE PLAYA DEL CARMEN	1.4 FECHA ELABORACIÓN:	02/10/2025
1.5 ALINEACIÓN AL PLAN MUNICIPAL DE DESARROLLO 2024-2027		1.6 ALINEACIÓN AL PLAN ESTATAL DE DESARROLLO 2023-2027	
1.5.1 EJE DE DESARROLLO PMD:	_EJE_2_GOBIERNO_INCLUYENTE	1.6.1 EJE DE DESARROLLO PED:	1. BIENESTAR SOCIAL Y CALIDAD DE VIDA
1.5.2 PROGRAMA (POLÍTICA DE ACCIÓN) PMD:	_2.6_BIENESTAR_SOCIAL_Y_GRUPOS_VULNERABLES	1.6.2 TEMA PED:	1.4 BIENESTAR FAMILIAR
1.5.3 LÍNEA DE ACCIÓN PMD:	2.6.1.33 ASISTENCIA INTEGRAL CON ASESORÍAS JURÍDICA Y ATENCIÓN PSICOLÓGICA A MUJERES VÍCTIMAS DE VIOLENCIA.		

2. ALINEACIÓN AL PROGRAMA PRESUPUESTARIO

2.1 DENOMINACIÓN DEL PP:	SISTEMA DIF MUNICIPIO DE PLAYA DEL CARMEN			
2.2 CLAVE DEL PP:	PP21	2.3 NIVEL MIR:	ACTIVIDAD	NÚMERO DE COMPONENTE O ACTIVIDAD: 5.2
2.4 RESUMEN NARRATIVO:	PARTICIPACION DE MUJERES Y HOMBRES EN PLATICAS Y TALLERES SOBRE VIOLENCIA FAMILIAR			

3. IDENTIFICACIÓN DEL INDICADOR

3.1 NOMBRE DEL INDICADOR:	PORCENTAJE DE MUJERES Y HOMBRES PARTICIPANTES EN PLATICAS Y TALLERES SOBRE VIOLENCIA FAMILIAR	3.4 TIPO:	GESTIÓN
3.2 DEFINICIÓN DEL INDICADOR:	ESTE INDICADOR MIDE EL TOTAL DE MUJERES Y HOMBRES PARTICIPANTES EN PLATICAS Y TALLERES SOBRE VIOLENCIA FAMILIAR	3.5 DIMENSIÓN:	EFICACIA
3.3 FÓRMULA:	(EL TOTAL DE DE MUJERES Y HOMBRES PARTICIPANTES EN PLATICAS Y TALLERES SOBRE VIOLENCIA FAMILIAR / EL TOTAL DE DE MUJERES Y HOMBRES PARTICIPANTES EN PLATICAS Y TALLERES SOBRE VIOLENCIA FAMILIAR PROYECTADOS) * 100	3.6 SENTIDO:	ASCENDENTE
		3.7 FRECUENCIA DE MEDICIÓN:	TRIMESTRAL
3.8 UNIDAD DE MEDIDA DEL INDICADOR:		3.8 UNIDAD DE MEDIDA DEL INDICADOR:	PORCENTAJE
3.9 MEDIOS DE VERIFICACIÓN:	EXPEDIENTE DE PLATICAS Y TALLERES BAJO RESGUARDO DEL CENTRO DE ATENCION A LA MUJER TRIMESTRAL MENTE		
3.9.1 LIGA DE ACCESO	https://drive.google.com/drive/folders/3QfPnGArHfC07HNE-7f1fCkDkK2CAGR17?usp=sharing		
3.10 LÍNEA BASE	3.11 META 2025	3.12 CÁLCULO PARA EL INDICADOR	3.13 CRITERIO DE SEMAFORIZACIÓN
VALOR	AÑO BASE	VALOR	VARIACIÓN RESPECTO META PROG.
0	2024	100	ACEPTABLE ENTRE 5 -5 RIESGO ENTRE -5 -10 CRÍTICO DEBAJO SOBRES -10 5

4. CALENDARIO DE METAS PROGRAMADAS

METAS TRIMESTRALES		1ER TRIMESTRE	2DO TRIMESTRE	3ER TRIMESTRE	4TO TRIMESTRE	PROGRAMADO ANUAL	UNIDAD DE MEDIDA
4.1 INDICADOR	PORCENTAJE DE MUJERES Y HOMBRES PARTICIPANTES EN PLATICAS Y TALLERES SOBRE VIOLENCIA FAMILIAR	100.00	100.00	100.00	100.00	100.00	PORCENTAJE
4.2 VARIABLE 1	TOTAL DE DE MUJERES Y HOMBRES PARTICIPANTES EN PLATICAS Y TALLERES SOBRE VIOLENCIA FAMILIAR OTORGADOS	593.00	520.00	520.00	520.00	2153.00	RESGUARDOS
4.3 VARIABLE 2	EL TOTAL DE DE MUJERES Y HOMBRES PARTICIPANTES EN PLATICAS Y TALLERES SOBRE VIOLENCIA FAMILIAR PROYECTADOS	593.00	520.00	520.00	520.00	2153.00	RESGUARDOS

5. CALENDARIO DE METAS EJECUTADAS

METAS TRIMESTRALES		1ER TRIMESTRE	2DO TRIMESTRE	3ER TRIMESTRE	4TO TRIMESTRE	AVANCE ACUMULADO	SEMAFORO ANUAL
5.1 INDICADOR	PORCENTAJE DE MUJERES Y HOMBRES PARTICIPANTES EN PLATICAS Y TALLERES SOBRE VIOLENCIA FAMILIAR	100.00	100.00	100.00	-	100.00	ACCEPTABLE
5.2 VARIABLE 1	TOTAL DE DE MUJERES Y HOMBRES PARTICIPANTES EN PLATICAS Y TALLERES SOBRE VIOLENCIA FAMILIAR OTORGADOS	593.00	408.00	458.00	-	1459.00	
5.3 VARIABLE 2	EL TOTAL DE DE MUJERES Y HOMBRES PARTICIPANTES EN PLATICAS Y TALLERES SOBRE VIOLENCIA FAMILIAR PROYECTADOS	593.00	408.00	458.00	-	1459.00	

5.4 JUSTIFICACIONES:

LA META ANUAL ES DEL 100% EQUIVALENTE A 2,153 PERSONAS PARTICIPANTES EN PLATICAS Y TALLERES. EN ESTE TRIMESTRE SE ATENDIERON A 458 PERSONAS, ALCANZANDO UNPORCENTAJE DEL 100% DELA META EN EL TRIMESTRE.

6. RESPONSABLE DIRECTO DEL INDICADOR

6.1 NOMBRE DEL RESPONSABLE:	PSIC. ERIKA ALINNE CASTILLO CASTRO	6.2 TELÉFONO:	9831317148
6.3 CARGO Y ÁREA:	COORDINADORA DEL CENTRO DE ATENCION A LA MUJER	6.4 CORREO ELECTRÓNICO:	erikaalinnecastillo@gmail.com

[Signature]
MTRA. MARÍA ISABEL VIRGEN NÚÑEZ
DELEGADA DE LA DPPNNAF DEL SISTEMA DIF MUNICIPIO DE PLAYA DEL CARMEN



DIF
PLAYA DEL CARMEN
2024 - 2027
AMOR Y PROSPERIDAD

[Signature]
LIC. ROLANDO JESÚS RODRÍGUEZ HERRERA
DIRECTOR GENERAL DEL SISTEMA DIF MUNICIPIO DE PLAYA DEL CARMEN



DIF
PLAYA DEL CARMEN
2024 - 2027
AMOR Y PROSPERIDAD

DELEGACIÓN DE LA PROCURADURÍA
DE PROTECCIÓN DE NIÑAS, NIÑOS,
ADOLESCENTES Y LA FAMILIA

DIRECCIÓN GENERAL



H. AYUNTAMIENTO DEL MUNICIPIO DE PLAYA DEL CARMEN
SECRETARÍA DE PLANEACIÓN Y EVALUACIÓN
FICHA TÉCNICA DE INDICADOR
EJERCICIO FISCAL 2025

1. DATOS GENERALES Y ALINEACIÓN A INSTRUMENTOS DE PLANEACIÓN

1.1 UNIDAD RESPONSABLE:	SISTEMA PARA EL DESARROLLO INTEGRAL DE LA FAMILIA DEL MUNICIPIO DE PLAYA DEL CARMEN	1.3 TRIMESTRE A REPORTAR:	TERCERO
1.2 UNIDAD ADMINISTRATIVA:	DELEGACIÓN DE LA PROCURADURÍA DE PROTECCIÓN DE NIÑAS, NIÑOS, ADOLESCENTES Y LA FAMILIA DEL MUNICIPIO DE PLAYA DEL CARMEN	1.4 FECHA ELABORACIÓN:	02/10/2025
1.5 ALINEACIÓN AL PLAN MUNICIPAL DE DESARROLLO 2024-2027		1.6 ALINEACIÓN AL PLAN ESTATAL DE DESARROLLO 2023-2027	
1.5.1 EJE DE DESARROLLO PMD:	_EJE_2_GOBIERNO_INCLUYENTE	1.6.1 EJE DE DESARROLLO PED:	1. BIENESTAR SOCIAL Y CALIDAD DE VIDA
1.5.2 PROGRAMA (POLÍTICA DE ACCIÓN) PMD:	_2.6_BIENESTAR_SOCIAL_Y_GRUPOS_VULNERABLES	1.6.2 TEMA PED:	1.4 BIENESTAR FAMILIAR
1.5.3 LÍNEA DE ACCIÓN PMD:	2.6.1.25 ATENCIÓN CON TERAPIAS DE INTEGRACIÓN FAMILIAR EN LA PREVENCIÓN DE RIESGOS PSICOSOCIALES.		

2. ALINEACIÓN AL PROGRAMA PRESUPUESTARIO

2.1 DENOMINACIÓN DEL PP:	SISTEMA DIF MUNICIPIO DE PLAYA DEL CARMEN			
2.2 CLAVE DEL PP:	PP21	2.3 NIVEL MIR:	COMPONENTE	NÚMERO DE COMPONENTE O ACTIVIDAD
2.4 RESUMEN NARRATIVO:	TERAPIAS PSICOLÓGICAS DE INTEGRACIÓN FAMILIAR OTORGADAS			

3. IDENTIFICACIÓN DEL INDICADOR

3.1 NOMBRE DEL INDICADOR:	PORCENTAJE DE TERAPIAS PSICOLÓGICAS DE INTEGRACIÓN FAMILIAR OTORGADAS	3.4 TIPO:	GESTIÓN
3.2 DEFINICIÓN DEL INDICADOR:	ESTE INDICADOR MIDE EL TOTAL DE TERAPIAS PSICOLÓGICAS DE INTEGRACIÓN FAMILIAR QUE SE OTORGAN EN EL CENTRO DE INTEGRACIÓN FAMILIAR DURANTE EL AÑO	3.5 DIMENSIÓN:	EFICACIA
3.3 FÓRMULA:	(TOTAL DE TERAPIAS PSICOLÓGICAS DE INTEGRACIÓN FAMILIAR OTORGADAS / TOTAL DE TERAPIAS PSICOLÓGICAS DE INTEGRACIÓN FAMILIAR PROYECTADAS) * 100	3.6 SENTIDO:	ASCENDENTE
		3.7 FRECUENCIA DE MEDICIÓN:	TRIMESTRAL
3.8 UNIDAD DE MEDIDA DEL INDICADOR:			PORCENTAJE
3.9 MEDIOS DE VERIFICACIÓN:	EXPEDIENTE DE ATENCIÓN PSICOLÓGICA BAJO RESGUARDO DEL CENTRO DE INTEGRACIÓN FAMILIAR TRIMESTRAL MENTE		
3.9.1 LIGA DE ACCESO	https://drive.google.com/drive/folders/3QF#NjA5Hf07HNB-2F1LFCXDDK2DAGRCP7USF#SHARING		

3.13 CRITERIO DE SEMAFORIZACIÓN

VALOR	AÑO BASE	VALOR	3.12 CÁLCULO PARA EL INDICADOR	VARIACIÓN RESPECTO META PROG.					
				ACEPTABLE		RIESGO		CRÍTICO	
92.72	2024	100	PORCENTAJE	ENTRE 5	-5	-5	-10	ENTRE -10	5

4. CALENDARIO DE METAS PROGRAMADAS

METAS TRIMESTRALES		1ER TRIMESTRE	2DO TRIMESTRE	3ER TRIMESTRE	4TO TRIMESTRE	PROGRAMADO ANUAL	UNIDAD DE MEDIDA
4.1 INDICADOR	PORCENTAJE DE TERAPIAS PSICOLÓGICAS DE INTEGRACIÓN FAMILIAR OTORGADAS	100.00	100.00	100.00	100.00	100.00	PORCENTAJE
4.2 VARIABLE 1	TOTAL DE TERAPIAS PSICOLÓGICAS DE INTEGRACIÓN FAMILIAR OTORGADAS	697.00	520.00	520.00	520.00	2257.00	TERAPIAS
4.3 VARIABLE 2	TOTAL DE TERAPIAS PSICOLÓGICAS DE INTEGRACIÓN FAMILIAR PROYECTADAS	697.00	520.00	520.00	520.00	2257.00	TERAPIAS

5. CALENDARIO DE METAS EJECUTADAS

METAS TRIMESTRALES		1ER TRIMESTRE	2DO TRIMESTRE	3ER TRIMESTRE	4TO TRIMESTRE	AVANCE ACUMULADO	SEMAFORO ANUAL
5.1 INDICADOR	PORCENTAJE DE TERAPIAS PSICOLÓGICAS DE INTEGRACIÓN FAMILIAR OTORGADAS	100.00	100.00	100.00	-	100.00	ACCEPTABLE
5.2 VARIABLE 1	TOTAL DE TERAPIAS PSICOLÓGICAS DE INTEGRACIÓN FAMILIAR OTORGADAS	697.00	529.00	1087.00	-	2313.00	
5.3 VARIABLE 2	TOTAL DE TERAPIAS PSICOLÓGICAS DE INTEGRACIÓN FAMILIAR PROYECTADAS	697.00	529.00	1087.00	-	2313.00	

5.4 JUSTIFICACIONES: LA META ANUAL ES DE 100%. EQUIVALE A 2,257 TERAPIAS, ESTE TRIMESTRE SE REALIZARON 1087 TERAPIAS, EL PORCENTAJE ALCANZADO ES DE 100% DE LA META EN EL TRIMESTRE.

6. RESPONSABLE DIRECTO DEL INDICADOR

6.1 NOMBRE DEL RESPONSABLE:	LIC. KATIA MICHELL ROMERO LOPEZ	6.2 TELÉFONO:	9841303921
6.3 CARGO Y ÁREA:	COORDINADORA DEL CENTRO DE INTEGRACIÓN FAMILIAR	6.4 CORREO ELECTRÓNICO:	CENTRODEINTEGRACIONFAMILIAR@PLAYADELCARMEN.GOB.MX

MTRA. MARIA ISABEL VIRGEN MENDOZA
DELEGADA DE LA DPPNNAF DEL SISTEMA DIF MUNICIPIO DE PLAYA DEL CARMEN

DIF
PLAYA DEL CARMEN
2024 - 2027
AMOR Y PROSPERIDAD

DELEGACIÓN DE LA PROCURADURÍA DE PROTECCIÓN DE NIÑAS, NIÑOS, ADOLESCENTES Y LA FAMILIA

LIC. ROLANDO JESUS RODRIGUEZ HERRERA
DIRECTOR GENERAL DEL SISTEMA DIF MUNICIPIO DE PLAYA DEL CARMEN

DIF
PLAYA DEL CARMEN
2024 - 2027
AMOR Y PROSPERIDAD

DIRECCIÓN GENERAL



H. AYUNTAMIENTO DEL MUNICIPIO DE PLAYA DEL CARMEN
SECRETARÍA DE PLANEACIÓN Y EVALUACIÓN
FICHA TÉCNICA DE INDICADOR
EJERCICIO FISCAL 2025

1. DATOS GENERALES Y ALINEACIÓN A INSTRUMENTOS DE PLANEACIÓN

1.1 UNIDAD RESPONSABLE:	SISTEMA PARA EL DESARROLLO INTEGRAL DE LA FAMILIA DEL MUNICIPIO DE PLAYA DEL CARMEN	1.3 TRIMESTRE A REPORTAR:	TERCERO
1.2 UNIDAD ADMINISTRATIVA:	DELEGACIÓN DE LA PROCURADURÍA DE PROTECCIÓN DE NIÑAS, NIÑOS, ADOLESCENTES Y LA FAMILIA DEL MUNICIPIO DE PLAYA DEL CARMEN	1.4 FECHA ELABORACIÓN:	02/10/2025
1.5 ALINEACIÓN AL PLAN MUNICIPAL DE DESARROLLO 2024-2027		1.6 ALINEACIÓN AL PLAN ESTATAL DE DESARROLLO 2023-2027	
1.5.1 EJE DE DESARROLLO PMD:	_EJE_2_GOBIERNO_INCLUYENTE	1.6.1 EJE DE DESARROLLO PED:	1. BIENESTAR SOCIAL Y CALIDAD DE VIDA
1.5.2 PROGRAMA (POLÍTICA DE ACCIÓN) PMD:	_2_6_BIENESTAR_SOCIAL_Y_GRUPOS_VULNERABLES	1.6.2 TEMA PED:	1.4 BIENESTAR FAMILIAR
1.5.3 LÍNEA DE ACCIÓN PMD:	2.6.1.25 ATENCIÓN CON TERAPIAS DE INTEGRACIÓN FAMILIAR EN LA PREVENCIÓN DE RIESGOS PSICOSOCIALES.		

2. ALINEACIÓN AL PROGRAMA PRESUPUESTARIO

2.1 DENOMINACIÓN DEL PP:	SISTEMA DIF MUNICIPIO DE PLAYA DEL CARMEN				
2.2 CLAVE DEL PP:	PP21	2.3 NIVEL MIR:	ACTIVIDAD	NÚMERO DE COMPONENTE O ACTIVIDAD	6.1
2.4 RESUMEN NARRATIVO:	REALIZACION DE PLATICAS Y TALLERES A FAMILIAS EN SITUACION DE VULNERABILIDAD				

3. IDENTIFICACIÓN DEL INDICADOR

3.1 NOMBRE DEL INDICADOR:	PORCENTAJE DE PLATICAS Y TALLERES A FAMILIAS EN SITUACION DE VULNERABILIDAD REALIZADOS	3.4 TIPO:	GESTIÓN
3.2 DEFINICIÓN DEL INDICADOR:	ESTE INDICADOR MIDE EL TOTAL DE PLATICAS Y TALLERES IMPARTIDOS A FAMILIAS EN SITUACION DE VULNERABILIDAD EN EL CENTRO DE INTEGRACION FAMILIAR EN EL AÑO	3.5 DIMENSIÓN:	EFICACIA
		3.6 SENTIDO:	ASCENDENTE
3.3 FÓRMULA:	(TOTAL DE PLATICAS Y TALLERES A FAMILIAS EN SITUACION DE VULNERABILIDAD REALIZADOZ / TOTAL DE PLATICAS Y TALLERES A FAMILIAS EN SITUACION DE VULNERABILIDAD PROGRAMADOS) * 100	3.7 FRECUENCIA DE MEDICIÓN:	TRIMESTRAL
		3.8 UNIDAD DE MEDIDA DEL INDICADOR:	PORCENTAJE
3.9 MEDIOS DE VERIFICACIÓN:	LEFORD DE REGISTRO DE ASISTENCIA BAJO RESGUARDO DEL CENTRO DE INTEGRACION FAMILIAR TRIMESTRAL MENTE		
3.9.1 LIGA DE ACCESO	https://drive.google.com/drive/folders/1QfRn5aHfCQ7HNB-2F1LFCDDKZQAGRC7?usp=sharing		

3.13 CRITERIO DE SEMAFORIZACIÓN

VALOR	AÑO BASE	VALOR	3.12 CÁLCULO PARA EL INDICADOR	3.13 CRITERIO DE SEMAFORIZACIÓN					
				VARIACIÓN RESPECTO META PROG.		ACEPTABLE	RIESGO	CRÍTICO	
90.91	2024	100	PORCENTAJE	ENTRE	ENTRE	ENTRE	ENTRE	DEBAJO	SOBRE
				5	-5	-5	-10	-10	5

4. CALENDARIO DE METAS PROGRAMADAS

METAS TRIMESTRALES		1ER TRIMESTRE	2DO TRIMESTRE	3ER TRIMESTRE	4TO TRIMESTRE	PROGRAMADO ANUAL	UNIDAD DE MEDIDA
4.1 INDICADOR	PORCENTAJE DE PLATICAS Y TALLERES A FAMILIAS EN SITUACION DE VULNERABILIDAD REALIZADOS	100.00	100.00	100.00	100.00	100.00	PORCENTAJE
4.2 VARIABLE 1	TOTAL DE PLATICAS Y TALLERES A FAMILIAS EN SITUACION DE VULNERABILIDAD REALIZADOS	11.00	12.00	12.00	10.00	45.00	TALLERES
4.3 VARIABLE 2	TOTAL DE PLATICAS Y TALLERES A FAMILIAS EN SITUACION DE VULNERABILIDAD PROGRAMADOS	11.00	12.00	12.00	10.00	45.00	TALLERES

5. CALENDARIO DE METAS EJECUTADAS

METAS TRIMESTRALES		1ER TRIMESTRE	2DO TRIMESTRE	3ER TRIMESTRE	4TO TRIMESTRE	AVANCE ACUMULADO	SEMAFORO ANUAL
5.1 INDICADOR	PORCENTAJE DE PLATICAS Y TALLERES A FAMILIAS EN SITUACION DE VULNERABILIDAD REALIZADOS	100.00	100.00	100.00	-	100.00	ACCEPTABLE
5.2 VARIABLE 1	TOTAL DE PLATICAS Y TALLERES A FAMILIAS EN SITUACION DE VULNERABILIDAD REALIZADOS	11.00	14.00	29.00	-	54.00	
5.3 VARIABLE 2	TOTAL DE PLATICAS Y TALLERES A FAMILIAS EN SITUACION DE VULNERABILIDAD PROGRAMADOS	11.00	14.00	29.00	-	54.00	

5.4 JUSTIFICACIONES: LA META ANUAL ES DE 100%, EQUIVALE A 45 PLATICAS Y TALLERES, ESTE TRIMESTRE SE REALIZARON 29 EL PORCENTAJE ALCANZADO ES DE 100% DE LA META EN EL TRIMESTRE.

6. RESPONSABLE DIRECTO DEL INDICADOR

6.1 NOMBRE DEL RESPONSABLE:	LIC. KATIA MICHELL ROMERO LOPEZ	6.2 TELÉFONO:	9841303921
6.3 CARGO Y ÁREA:	COORDINADORA DEL CENTRO DE INTEGRACION FAMILIAR	6.4 CORREO ELECTRÓNICO:	CENTRODEINTEGRACIONFAMILIAR@DIFPLAYADELCARMEN.GOB.MX

MTRA. MARÍA ISABEL VIRGEN JIMÉNEZ
DELEGADA DE LA DPPNNAF DEL SISTEMA DIF MUNICIPIO DE PLAYA DEL CARMEN



DELEGACIÓN DE LA PROCURADURÍA
DE PROTECCIÓN DE NIÑAS, NIÑOS,
ADOLESCENTES Y LA FAMILIA

LIC. ROLANDO JESÚS RODRÍGUEZ HERRERA
DIRECTOR GENERAL DEL SISTEMA DIF MUNICIPIO DE PLAYA DEL CARMEN



DIF
PLAYA DEL CARMEN
2024 - 2027
AMOR Y PROSPERIDAD

DIRECCIÓN GENERAL



H. AYUNTAMIENTO DEL MUNICIPIO DE PLAYA DEL CARMEN
SECRETARÍA DE PLANEACIÓN Y EVALUACIÓN
FICHA TÉCNICA DE INDICADOR
EJERCICIO FISCAL 2025

1. DATOS GENERALES Y ALINEACIÓN A INSTRUMENTOS DE PLANEACIÓN

1.1 UNIDAD RESPONSABLE:	SISTEMA PARA EL DESARROLLO INTEGRAL DE LA FAMILIA DEL MUNICIPIO DE PLAYA DEL CARMEN	1.3 TRIMESTRE A REPORTAR:	TERCERO
1.2 UNIDAD ADMINISTRATIVA:	DELEGACIÓN DE LA PROCURADURIA DE PROTECCIÓN DE NIÑAS, NIÑOS, ADOLESCENTES Y LA FAMILIA DEL MUNICIPIO DE PLAYA DEL CARMEN	1.4 FECHA ELABORACIÓN:	02/10/2025
1.5 ALINEACIÓN AL PLAN MUNICIPAL DE DESARROLLO 2024-2027		1.6 ALINEACIÓN AL PLAN ESTATAL DE DESARROLLO 2023-2027	
1.5.1 EJE DE DESARROLLO PMD:	_EJE_2_GOBIERNO_INCLUYENTE	1.6.1 EJE DE DESARROLLO PED:	1. BIENESTAR SOCIAL Y CALIDAD DE VIDA
1.5.2 PROGRAMA (POLÍTICA DE ACCIÓN) PMD:	_2.6_BIENESTAR_SOCIAL_Y_GRUPOS_VULNERABLES	1.6.2 TEMA PED:	1.4 BIENESTAR FAMILIAR
1.5.3 LÍNEA DE ACCIÓN PMD:	2.6.1.25 ATENCIÓN CON TERAPIAS DE INTEGRACIÓN FAMILIAR EN LA PREVENCIÓN DE RIESGOS PSICOSOCIALES.		

2. ALINEACIÓN AL PROGRAMA PRESUPUESTARIO

2.1 DENOMINACIÓN DEL PP:	SISTEMA DIF MUNICIPIO DE PLAYA DEL CARMEN				
2.2 CLAVE DEL PP:	PP21	2.3 NIVEL MIR:	ACTIVIDAD	NÚMERO DE COMPONENTE O ACTIVIDAD	6.2
2.4 RESUMEN NARRATIVO:	ATENCIÓN DE NIÑAS, NIÑOS, ADOLESCENTES Y PERSONAS ADULTAS EN SITUACIÓN DE VULNERABILIDAD				

3. IDENTIFICACIÓN DEL INDICADOR

3.1 NOMBRE DEL INDICADOR:	PORCENTAJE DE NIÑAS, NIÑOS, ADOLESCENTES Y PERSONAS ADULTAS EN SITUACIÓN DE VULNERABILIDAD ATENDIDAS	3.4 TIPO:	GESTIÓN
3.2 DEFINICIÓN DEL INDICADOR:	ESTE INDICADOR MIDE TOTAL DE NIÑAS, NIÑOS, ADOLESCENTES Y PERSONAS ADULTAS EN SITUACIÓN DE VULNERABILIDAD ATENDIDAS CON LOS SERVICIOS DEL CENTRO DE INTEGRACIÓN FAMILIAR EN EL AÑO	3.5 DIMENSIÓN:	EFICACIA
		3.6 SENTIDO:	ASCENDENTE
3.3 FÓRMULA:	(TOTAL DE NIÑAS, NIÑOS, ADOLESCENTES Y PERSONAS ADULTAS EN SITUACIÓN DE VULNERABILIDAD ATENDIDAS / TOTAL DE NIÑAS, NIÑOS, ADOLESCENTES Y PERSONAS ADULTAS EN SITUACIÓN DE VULNERABILIDAD PROGRAMADOS) * 100	3.7 FRECUENCIA DE MEDICIÓN:	TRIMESTRAL
		3.8 UNIDAD DE MEDIDA DEL INDICADOR:	PORCENTAJE
3.9 MEDIOS DE VERIFICACIÓN:	EXPEDIENTE DE PERSONAS ATENDIDAS, BAJO RESGUARDO DEL CENTRO DE INTEGRACIÓN FAMILIAR TRIMESTRAL MENTE		
3.9.1 LIGA DE ACCESO	https://drive.google.com/drive/folders/1Qf8N9XHFQ7HNB-2PILFCDDKZCAGRCTTUSF?usp=sharing		

3.10 LÍNEA BASE 3.11 META 2025 3.12 CÁLCULO PARA EL INDICADOR 3.13 CRITERIO DE SEMAFORIZACIÓN

VALOR	AÑO BASE	VALOR	PORCENTAJE	VARIACIÓN RESPECTO META PROG.	ACEPTABLE		RIESGO		CRÍTICO	
					ENTRE	ENTRE	DEFICIT	EXCESO		
83.06	2024	100			5	-5	-5	-10	-10	5

4. CALENDARIO DE METAS PROGRAMADAS

METAS TRIMESTRALES		1ER TRIMESTRE	2DO TRIMESTRE	3ER TRIMESTRE	4TO TRIMESTRE	PROGRAMADO ANUAL	UNIDAD DE MEDIDA
4.1 INDICADOR	PORCENTAJE DE NIÑAS, NIÑOS, ADOLESCENTES Y PERSONAS ADULTAS EN SITUACIÓN DE VULNERABILIDAD ATENDIDAS	100.00	100.00	100.00	100.00	100.00	PORCENTAJE
4.2 VARIABLE 1	TOTAL DE NIÑAS, NIÑOS, ADOLESCENTES Y PERSONAS ADULTAS EN SITUACIÓN DE VULNERABILIDAD ATENDIDAS	549.00	680.00	700.00	700.00	2629.00	PERSONAS
4.3 VARIABLE 2	TOTAL DE NIÑAS, NIÑOS, ADOLESCENTES Y PERSONAS ADULTAS EN SITUACIÓN DE VULNERABILIDAD PROGRAMADOS	549.00	680.00	700.00	700.00	2629.00	PERSONAS

5. CALENDARIO DE METAS EJECUTADAS

METAS TRIMESTRALES		1ER TRIMESTRE	2DO TRIMESTRE	3ER TRIMESTRE	4TO TRIMESTRE	AVANCE ACUMULADO	SEMAFORO ANUAL
5.1 INDICADOR	PORCENTAJE DE NIÑAS, NIÑOS, ADOLESCENTES Y PERSONAS ADULTAS EN SITUACIÓN DE VULNERABILIDAD ATENDIDAS	100.00	100.00	100.00	-	100.00	ACCEPTABLE
5.2 VARIABLE 1	TOTAL DE NIÑAS, NIÑOS, ADOLESCENTES Y PERSONAS ADULTAS EN SITUACIÓN DE VULNERABILIDAD ATENDIDAS	549.00	495.00	856.00	-	1900.00	
5.3 VARIABLE 2	TOTAL DE NIÑAS, NIÑOS, ADOLESCENTES Y PERSONAS ADULTAS EN SITUACIÓN DE VULNERABILIDAD PROGRAMADOS	549.00	495.00	856.00	-	1900.00	

5.4 JUSTIFICACIONES: LA META ANUAL ES DE 100%, EQUIVALE A 2629 PERSONAS. ESTE TRIMESTRE SE ATENDIERON 856 PERSONAS, EL PORCENTAJE ALCANZADO ES DE 100% DE LA META EN EL TRIMESTRE.

6. RESPONSABLE DIRECTO DEL INDICADOR

6.1 NOMBRE DEL RESPONSABLE:	LIC. KATIA MICHELL ROMERO LOPEZ	6.2 TELÉFONO:	9941303921
6.3 CARGO Y ÁREA:	COORDINADORA DE CENTRO DE INTEGRACIÓN FAMILIAR	6.4 CORREO ELECTRÓNICO:	CENTRODEINTEGRACIONFAMILIAR@DIFPLAYADELCARMEN.GOB.MX

MTRA. MARÍA ISABEL VIRGEN JIMÉNEZ
DELEGADA DE LA DPPP/MAF DEL SISTEMA DIF MUNICIPIO DE PLAYA DEL CARMEN



DIF
PLAYA DEL CARMEN
2024 - 2027
AMOR Y PROSPERIDAD

LIC. ROLANDO JESÚS RODRÍGUEZ HERRERA
DIRECTOR GENERAL DEL SISTEMA DIF MUNICIPIO DE PLAYA DEL CARMEN



DIF
PLAYA DEL CARMEN
2024 - 2027
AMOR Y PROSPERIDAD

DELEGACIÓN DE LA PROCURADURÍA
DE PROTECCIÓN DE NIÑAS, NIÑOS,
ADOLESCENTES Y LA FAMILIA

DIRECCIÓN GENERAL



H. AYUNTAMIENTO DEL MUNICIPIO DE PLAYA DEL CARMEN
SECRETARÍA DE PLANEACIÓN Y EVALUACIÓN
FICHA TÉCNICA DE INDICADOR
EJERCICIO FISCAL 2025

1. DATOS GENERALES Y ALINEACIÓN A INSTRUMENTOS DE PLANEACIÓN

1.1 UNIDAD RESPONSABLE:	SISTEMA PARA EL DESARROLLO INTEGRAL DE LA FAMILIA DEL MUNICIPIO DE PLAYA DEL CARMEN	1.3 TRIMESTRE A REPORTAR:	TERCERO
1.2 UNIDAD ADMINISTRATIVA:	DELEGACIÓN DE LA PROCURADURÍA DE PROTECCIÓN DE NIÑAS, NIÑOS, ADOLESCENTES Y LA FAMILIA DEL MUNICIPIO DE PLAYA DEL CARMEN	1.4 FECHA ELABORACION:	02/10/2025
1.5 ALINEACIÓN AL PLAN MUNICIPAL DE DESARROLLO 2024-2027		1.6 ALINEACIÓN AL PLAN ESTATAL DE DESARROLLO 2023-2027	
1.5.1 EJE DE DESARROLLO PMD:	_EJE_2_GOBIERNO_INCLUYENTE	1.6.1 EJE DE DESARROLLO PED:	1. BIENESTAR SOCIAL Y CALIDAD DE VIDA
1.5.2 PROGRAMA (POLÍTICA DE ACCIÓN) PMD:	_2.6_BIENESTAR_SOCIAL_Y_GRUPOS_VULNERABLES	1.6.2 TEMA PED:	1.4 BIENESTAR FAMILIAR
1.5.3 LÍNEA DE ACCIÓN PMD:	2.6.1.19 ATENDER DE MANERA INTEGRAL A NIÑAS, NIÑOS Y ADOLESCENTES MIGRANTES ACOMPAÑADOS Y NO ACOMPAÑADOS.		

2. ALINEACIÓN AL PROGRAMA PRESUPUESTARIO

2.1 DENOMINACIÓN DEL PP:	SISTEMA DIF MUNICIPIO DE PLAYA DEL CARMEN			
2.2 CLAVE DEL PP:	PP21	2.3 NIVEL MIR:	COMPONENTE	NÚMERO DE COMPONENTE O ACTIVIDAD
2.4 RESUMEN NARRATIVO:	SERVICIOS INTEGRALES A NIÑAS, NIÑOS, Y ADOLESCENTES MIGRANTES EN SITUACION DE VULNERABILIDAD Y VICTIMAS DE DELITOS BRINDADOS			

3. IDENTIFICACIÓN DEL INDICADOR

3.1 NOMBRE DEL INDICADOR:	PORCENTAJE DE SERVICIOS INTEGRALES A NIÑAS, NIÑOS, Y ADOLESCENTES MIGRANTES EN SITUACION DE VULNERABILIDAD Y VICTIMAS DE DELITOS BRINDADOS	3.4 TIPO:	GESTIÓN
3.2 DEFINICIÓN DEL INDICADOR:	ESTÉ INDICADOR MIDE EL TOTAL DE SERVICIOS INTEGRALES A NIÑAS, NIÑOS, Y ADOLESCENTES MIGRANTES EN SITUACION DE VULNERABILIDAD Y VICTIMAS DE DELITOS BRINDADOS DERANTE EL AÑO	3.5 DIMENSIÓN:	EFICACIA
		3.6 SENTIDO:	ASCENDENTE
3.3 FÓRMULA:	(TOTAL DE SERVICIOS INTEGRALES A NIÑAS, NIÑOS Y ADOLESCENTES MIGRANTES EN SITUACION DE VULNERABILIDAD Y VICTIMAS DE DELITOS BRINDADOS / TOTAL DE SERVICIOS INTEGRALES A NIÑAS, NIÑOS Y ADOLESCENTES MIGRANTES EN SITUACION DE VULNERABILIDAD Y VICTIMAS DE DELITOS) * 100	3.7 FRECUENCIA DE MEDICIÓN:	TRIMESTRAL
		3.8 UNIDAD DE MEDIDA DEL INDICADOR:	PORCENTAJE
3.9 MEDIOS DE VERIFICACIÓN:	EXPEDIENTE DE NIÑAS, NIÑOS Y ADOLESCENTES UBICADOS EN LA COORDINACION DE CASA DE ASISTENCIA TEMPORAL TRIMESTRAL MENTE		
3.9.1 LIGA DE ACCESO	https://drive.google.com/drive/folders/1QJfRngakHf07hNB-2PILfCKDDK2DAGRCT?usp=sharing		

3.13 CRITERIO DE SEMAFORIZACIÓN

VALOR	AÑO BASE	VALOR	3.12 CÁLCULO PARA EL INDICADOR	3.13 CRITERIO DE SEMAFORIZACIÓN					
				VARIACIÓN RESPECTO META PROG.		ACEPTABLE	RIESGO	CRÍTICO	
66.67	2024	100	PORCENTAJE	ENTRE	ENTRE	ENTRE	ENTRE	ENTRE	ENTRE
				5	-5	-5	-10	-10	5

4. CALENDARIO DE METAS PROGRAMADAS

METAS TRIMESTRALES		1ER TRIMESTRE	2DO TRIMESTRE	3ER TRIMESTRE	4TO TRIMESTRE	PROGRAMADO ANUAL	UNIDAD DE MEDIDA
4.1 INDICADOR	PORCENTAJE DE SERVICIOS INTEGRALES A NIÑAS, NIÑOS, Y ADOLESCENTES MIGRANTES EN SITUACION DE VULNERABILIDAD Y VICTIMAS DE DELITOS BRINDADOS	100.00	100.00	100.00	100.00	100.00	PORCENTAJE
4.2 VARIABLE 1	TOTAL DE SERVICIOS INTEGRALES A NIÑAS, NIÑOS Y ADOLESCENTES MIGRANTES EN SITUACION DE VULNERABILIDAD Y VICTIMAS DE DELITOS BRINDADOS	0.00	5.00	5.00	5.00	15.00	SERVICIOS
4.3 VARIABLE 2	TOTAL DE SERVICIOS INTEGRALES A NIÑAS, NIÑOS Y ADOLESCENTES MIGRANTES EN SITUACION DE VULNERABILIDAD Y VICTIMAS DE DELITOS PROYECTADOS	0.00	5.00	5.00	5.00	15.00	SERVICIOS

5. CALENDARIO DE METAS EJECUTADAS

METAS TRIMESTRALES		1ER TRIMESTRE	2DO TRIMESTRE	3ER TRIMESTRE	4TO TRIMESTRE	AVANCE ACUMULADO	SEMAFORO ANUAL
5.1 INDICADOR	PORCENTAJE DE SERVICIOS INTEGRALES A NIÑAS, NIÑOS, Y ADOLESCENTES MIGRANTES EN SITUACION DE VULNERABILIDAD Y VICTIMAS DE DELITOS BRINDADOS	0.00	0.00	100.00	-	100.00	ACEPTABLE
5.2 VARIABLE 1	TOTAL DE SERVICIOS INTEGRALES A NIÑAS, NIÑOS Y ADOLESCENTES MIGRANTES EN SITUACION DE VULNERABILIDAD Y VICTIMAS DE DELITOS BRINDADOS	0.00	0.00	2.00	-	2.00	
5.3 VARIABLE 2	TOTAL DE SERVICIOS INTEGRALES A NIÑAS, NIÑOS Y ADOLESCENTES MIGRANTES EN SITUACION DE VULNERABILIDAD Y VICTIMAS DE DELITOS PROYECTADOS	0.00	0.00	2.00	-	2.00	

5.4 JUSTIFICACIONES: LA META ANUAL ES DE 100%, EQUIVALE A 15 SERVICIOS. ESTE TRIMESTRE SE REALIZARON 2 SERVICIOS. EL PORCENTAJE ALCANZADO ES DE 100% DE LA META PROYECTADA EN EL TRIMESTRE.

6. RESPONSABLE DIRECTO DEL INDICADOR

6.1 NOMBRE DEL RESPONSABLE:	LIC. JORGE MAURICIO PAT LÓPEZ	6.2 TELÉFONO:	9642310775
6.3 CARGO Y ÁREA:	COORDINACION DE ASESORES JURIDICOS DE LA DPPNNAF	6.4 CORREO ELECTRÓNICO:	dppnnaf@playadelcarmen.gob.mx

MTRA. MARTHA ISABEL VIRGEN JIMÉNEZ
DELEGADA DE LA DPPNNAF DEL SISTEMA DIF MUNICIPIO DE PLAYA DEL CARMEN



DELEGACIÓN DE LA PROCURADURÍA DE PROTECCIÓN DE NIÑAS, NIÑOS, ADOLESCENTES Y LA FAMILIA

LIC. ROLANDO JESÚS RODRÍGUEZ HERRERA
DIRECTOR GENERAL DEL SISTEMA DIF MUNICIPIO DE PLAYA DEL CARMEN



DIRECCIÓN GENERAL



H. AYUNTAMIENTO DEL MUNICIPIO DE PLAYA DEL CARMEN
SECRETARÍA DE PLANEACIÓN Y EVALUACIÓN
FICHA TÉCNICA DE INDICADOR
EJERCICIO FISCAL 2025

1. DATOS GENERALES Y ALINEACIÓN A INSTRUMENTOS DE PLANEACIÓN

1.1 UNIDAD RESPONSABLE:	SISTEMA PARA EL DESARROLLO INTEGRAL DE LA FAMILIA DEL MUNICIPIO DE PLAYA DEL CARMEN	1.3 TRIMESTRE A REPORTAR:	TERCERO
1.2 UNIDAD ADMINISTRATIVA:	DELEGACIÓN DE LA PROCURADURÍA DE PROTECCIÓN DE NIÑAS, NIÑOS, ADOLESCENTES Y LA FAMILIA DEL MUNICIPIO DE PLAYA DEL CARMEN	1.4 FECHA ELABORACIÓN:	26/10/2025
1.5 ALINEACIÓN AL PLAN MUNICIPAL DE DESARROLLO 2024-2027		1.6 ALINEACIÓN AL PLAN ESTATAL DE DESARROLLO 2023-2027	
1.5.1 EJE DE DESARROLLO PMD:	_EJE_2_GOBIERNO_INCLUYENTE	1.6.1 EJE DE DESARROLLO PED:	1. BIENESTAR SOCIAL Y CALIDAD DE VIDA
1.5.2 PROGRAMA (POLÍTICA DE ACCIÓN) PMD:	_2.6_BIENESTAR_SOCIAL_Y_GRUPOS_VULNERABLES	1.6.2 TEMA PED:	1.4 BIENESTAR FAMILIAR
1.5.3 LÍNEA DE ACCIÓN PMD:	2.6.1.19 ATENDER DE MANERA INTEGRAL A NIÑAS, NIÑOS Y ADOLESCENTES MIGRANTES ACOMPAÑADOS Y NO ACOMPAÑADOS.		

2. ALINEACIÓN AL PROGRAMA PRESUPUESTARIO

2.1 DENOMINACIÓN DEL PP:	SISTEMA DIF MUNICIPIO DE PLAYA DEL CARMEN				
2.2 CLAVE DEL PP:	PP21	2.3 NIVEL MIR:	ACTIVIDAD	NÚMERO DE COMPONENTE O ACTIVIDAD	7.1
2.4 RESUMEN NARRATIVO:	ATENCIÓN DE NIÑAS, NIÑOS, Y ADOLESCENTES MIGRANTES EN SITUACIÓN DE VULNERABILIDAD Y VÍCTIMAS DE DELITOS				

3. IDENTIFICACIÓN DEL INDICADOR

3.1 NOMBRE DEL INDICADOR:	PORCENTAJE DE NIÑAS, NIÑOS, Y ADOLESCENTES MIGRANTES EN SITUACIÓN DE VULNERABILIDAD Y VÍCTIMAS DE DELITOS ATENDIDOS	3.4 TIPO:	GESTIÓN
3.2 DEFINICIÓN DEL INDICADOR:	PORCENTAJE DE NIÑAS, NIÑOS, Y ADOLESCENTES MIGRANTES EN SITUACIÓN DE VULNERABILIDAD Y VÍCTIMAS DE DELITOS ATENDIDOS	3.5 DIMENSIÓN:	EFICACIA
		3.6 SENTIDO:	ASCENDENTE
3.3 FÓRMULA:	(TOTAL DE NIÑAS, NIÑOS, Y ADOLESCENTES MIGRANTES EN SITUACIÓN DE VULNERABILIDAD Y VÍCTIMAS DE DELITOS ATENDIDOS / TOTAL DE NIÑAS, NIÑOS, Y ADOLESCENTES MIGRANTES EN SITUACIÓN DE VULNERABILIDAD Y VÍCTIMAS DE DELITOS PROYECTADOS A ATENDER) * 100	3.7 FRECUENCIA DE MEDICIÓN:	TRIMESTRAL
		3.8 UNIDAD DE MEDIDA DEL INDICADOR:	PORCENTAJE
3.9 MEDIOS DE VERIFICACIÓN:	EXPEDIENTES DE ATENCIÓN Y SEGUIMIENTO BAJO RESGUARDO DE LA COORDINACIÓN DE ASESORES JURÍDICOS TRIMESTRAL MENTE		
3.9.1 LIGA DE ACCESO	HTTPS://DRIVE.GOOGLE.COM/DRIVE/FOLDERS/1Qf8NGAKHFO7HNB-2PILFCKDDKZOAGRCF7USP?usp=sharing		
3.10 LÍNEA BASE	3.11 META 2025	3.12 CÁLCULO PARA EL INDICADOR	3.13 CRITERIO DE SEMAFORIZACIÓN
VALOR	AÑO BASE	VALOR	VARIACIÓN RESPECTO META PROG.
59.52	2024	100	ACEPTABLE ENTRE 5 -5 RIESGO ENTRE -5 -10 CRÍTICO DEBAJO SOBR E -10 5

4. CALENDARIO DE METAS PROGRAMADAS

METAS TRIMESTRALES		1ER TRIMESTRE	2DO TRIMESTRE	3ER TRIMESTRE	4TO TRIMESTRE	PROGRAMADO ANUAL	UNIDAD DE MEDIDA
4.1 INDICADOR	PORCENTAJE DE NIÑAS, NIÑOS, Y ADOLESCENTES MIGRANTES EN SITUACIÓN DE VULNERABILIDAD Y VÍCTIMAS DE DELITOS ATENDIDOS	100.00	100.00	100.00	100.00	100.00	PORCENTAJE
4.2 VARIABLE 1	TOTAL DE NIÑAS, NIÑOS, Y ADOLESCENTES MIGRANTES EN SITUACIÓN DE VULNERABILIDAD Y VÍCTIMAS DE DELITOS ATENDIDOS	0.00	5.00	5.00	5.00	15.00	MIGRANTES
4.3 VARIABLE 2	TOTAL DE NIÑAS, NIÑOS, Y ADOLESCENTES MIGRANTES EN SITUACIÓN DE VULNERABILIDAD Y VÍCTIMAS DE DELITOS PROYECTADOS	0.00	5.00	5.00	5.00	5.00	MIGRANTES

5. CALENDARIO DE METAS EJECUTADAS

METAS TRIMESTRALES		1ER TRIMESTRE	2DO TRIMESTRE	3ER TRIMESTRE	4TO TRIMESTRE	AVANCE ACUMULADO	SEMAFORO ANUAL
5.1 INDICADOR	PORCENTAJE DE NIÑAS, NIÑOS, Y ADOLESCENTES MIGRANTES EN SITUACIÓN DE VULNERABILIDAD Y VÍCTIMAS DE DELITOS ATENDIDOS	0.00	0.00	100.00	-	100.00	ACEPTABLE
5.2 VARIABLE 1	TOTAL DE NIÑAS, NIÑOS, Y ADOLESCENTES MIGRANTES EN SITUACIÓN DE VULNERABILIDAD Y VÍCTIMAS DE DELITOS ATENDIDOS	0.00	0.00	2.00	-	2.00	
5.3 VARIABLE 2	TOTAL DE NIÑAS, NIÑOS, Y ADOLESCENTES MIGRANTES EN SITUACIÓN DE VULNERABILIDAD Y VÍCTIMAS DE DELITOS PROYECTADOS	0.00	0.00	2.00	-	2.00	

5.4 JUSTIFICACIONES: LA META ANUAL ES DE 100%, EQUIVALE A 15 MIGRANTES, ESTE TRIMESTRE SE ATENDIERON 2 MIGRANTES, EL PORCENTAJE ALCANZADO ES DE 100% DE LA META PROYECTADA EN EL TRIMESTRE.

6. RESPONSABLE DIRECTO DEL INDICADOR

6.1 NOMBRE DEL RESPONSABLE:	DIC JORGE MAURICIO PAT LÓPEZ	6.2 TELÉFONO:	9842310775
6.3 CARGO Y ÁREA:	COORDINACIÓN DE ASESORES JURÍDICOS DE LA DPPNFAF	6.4 CORREO ELECTRÓNICO:	dpnfaaf@difplayadelcarmen.gob.mx

MTRA. MA. ISABEL VIRGEN JIMÉNEZ
DELEGADA DE LA DPPNFAF DEL SISTEMA DIF MUNICIPIO DE PLAYA DEL CARMEN



DELEGACIÓN DE LA PROCURADURÍA
DE PROTECCIÓN DE NIÑAS, NIÑOS,
ADOLESCENTES Y LA FAMILIA

LIC. ROLANDO JESÚS RODRÍGUEZ HERRERA
DIRECTOR GENERAL DEL SISTEMA DIF MUNICIPIO DE PLAYA DEL CARMEN



DIRECCIÓN GENERAL



H. AYUNTAMIENTO DEL MUNICIPIO DE PLAYA DEL CARMEN
SECRETARÍA DE PLANEACIÓN Y EVALUACIÓN
FICHA TÉCNICA DE INDICADOR
EJERCICIO FISCAL 2025

1. DATOS GENERALES Y ALINEACIÓN A INSTRUMENTOS DE PLANEACIÓN

1.1 UNIDAD RESPONSABLE:	SISTEMA PARA EL DESARROLLO INTEGRAL DE LA FAMILIA DEL MUNICIPIO DE PLAYA DEL CARMEN	1.3 TRIMESTRE A REPORTAR:	TERCERO
1.2 UNIDAD ADMINISTRATIVA:	DIRECCION DE ATENCION A LA INFANCIA/COORDINACION DE RECREACION, CULTURA Y DEPORTE	1.4 FECHA ELABORACION:	02/10/2025
1.5 ALINEACIÓN AL PLAN MUNICIPAL DE DESARROLLO 2021-2024		1.6 ALINEACIÓN AL PLAN ESTATAL DE DESARROLLO 2023-2027	
1.5.1 EJE DE DESARROLLO PMD:	_EJE_2_GOBIERNO_INCLUYENTE	1.6.1 EJE DE DESARROLLO PED:	1. BIENESTAR SOCIAL Y CALIDAD DE VIDA
1.5.2 PROGRAMA (POLÍTICA DE ACCIÓN) PMD:	_2.6_BIENESTAR_SOCIAL_Y_GRUPOS_VULNERABLES	1.6.2 TEMA PED:	1.4 BIENESTAR FAMILIAR
1.5.3 LÍNEA DE ACCIÓN PMD:	2.6.1.20 PROMOVER Y ORGANIZAR ACTIVIDADES RECREATIVAS, CULTURALES Y DEPORTIVAS PARA LA POBLACIÓN VULNERABLE DEL MUNICIPIO DE SOLIDARIDAD.		

2. ALINEACIÓN AL PROGRAMA PRESUPUESTARIO

2.1 DENOMINACIÓN DEL PP:	SISTEMA DIF MUNICIPIO DE PLAYA DEL CARMEN				
2.2 CLAVE DEL PP:	PP21	2.3 NIVEL MIR:	COMPONENTE	NÚMERO DE COMPONENTE O ACTIVIDAD	8
2.4 RESUMEN NARRATIVO:	ACTIVIDADES PARA LA RECREACION, CULTURA Y LA PRACTICA DEPORTIVA DE NIÑOS, NIÑAS, ADOLESCENTES Y ADULTOS MAYORES REALIZADOS				

3. IDENTIFICACIÓN DEL INDICADOR

3.1 NOMBRE DEL INDICADOR:	PORCENTAJE DE ACTIVIDADES PARA LA RECREACION, CULTURA Y LA PRACTICA DEPORTIVA PARA NIÑOS, NIÑAS, ADOLESCENTES Y ADULTOS REALIZADOS	3.4 TIPO:	GESTIÓN
3.2 DEFINICIÓN DEL INDICADOR:	PORCENTAJE DE ACTIVIDADES PARA LA RECREACION, CULTURA Y LA PRACTICA DEPORTIVA PARA NIÑOS, NIÑAS, ADOLESCENTES Y ADULTOS REALIZADOS	3.5 DIMENSIÓN:	EFICACIA
		3.6 SENTIDO:	ASCENDENTE
3.3 FÓRMULA:	(TOTAL DE ACTIVIDADES PARA LA RECREACION, CULTURA Y LA PRACTICA DEPORTIVA DE NIÑOS, NIÑAS, ADOLESCENTES Y ADULTOS MAYORES REALIZADAS / TOTAL DE ACTIVIDADES PARA LA RECREACION, CULTURA Y LA PRACTICA DEPORTIVA PARA NIÑAS, NIÑOS ADOLESCENTES Y ADULTOS MAYORES PROGRAMADOS) *100	3.7 FRECUENCIA DE MEDICIÓN:	TRIMESTRAL
		3.8 UNIDAD DE MEDIDA DEL INDICADOR:	PORCENTAJE
3.9 MEDIOS DE VERIFICACIÓN:	ARCHIVO FISICO DE LISTAS DE ASISTENCIA POR ACTIVIDAD RESGUARDADO EN LA COORDINACION DE RECREACION, CULTURA Y DEPORTE		
3.9.1 LIGA DE ACCESO	https://drive.google.com/drive/folders/189JF-STWk7BO35-XM3nQBR4H4CGGRLU5M?usp=sharing		

3.10 LÍNEA BASE 3.11 META 2025 3.12 CÁLCULO PARA EL INDICADOR 3.13 CRITERIO DE SEMAFORIZACIÓN

VALOR	AÑO BASE	VALOR	PORCENTAJE	VARIACIÓN RESPECTO META PROG.					
				ACEPTABLE		RIESGO		CRÍTICO	
				ENTRE		ENTRE		PERIODO	SEMPRE
65.85	2024	100		5	-5	-5	-10	-10	5

4. CALENDARIO DE METAS PROGRAMADAS

METAS TRIMESTRALES		1ER TRIMESTRE	2DO TRIMESTRE	3ER TRIMESTRE	4TO TRIMESTRE	PROGRAMADO ANUAL	UNIDAD DE MEDIDA
4.1 INDICADOR	PORCENTAJE DE ACTIVIDADES PARA LA RECREACION, CULTURA Y LA PRACTICA DEPORTIVA PARA NIÑOS, NIÑAS, ADOLESCENTES Y ADULTOS REALIZADOS	100.00	100.00	100.00	100.00	100.00	PORCENTAJE
4.2 VARIABLE 1	ACTIVIDADES PARA LA RECREACION, CULTURA Y LA PRACTICA DEPORTIVA DE NIÑOS, NIÑAS, ADOLESCENTES Y ADULTOS MAYORES REALIZADAS	11.00	20.00	15.00	15.00	61.00	ACTIVIDADES
4.3 VARIABLE 2	TOTAL DE ACTIVIDADES PARA LA RECREACION, CULTURA Y LA PRACTICA DEPORTIVA DE NIÑOS, NIÑAS, ADOLESCENTES Y ADULTOS MAYORES PROGRAMADO	11.00	20.00	15.00	15.00	61.00	ACTIVIDADES

5. CALENDARIO DE METAS EJECUTADAS

METAS TRIMESTRALES		1ER TRIMESTRE	2DO TRIMESTRE	3ER TRIMESTRE	4TO TRIMESTRE	AVANCE ACUMULADO	SEMAFORO ANUAL
5.1 INDICADOR	PORCENTAJE DE ACTIVIDADES PARA LA RECREACION, CULTURA Y LA PRACTICA DEPORTIVA PARA NIÑOS, NIÑAS, ADOLESCENTES Y ADULTOS REALIZADOS	100.00	100.00	100.00	-	100.00	ACEPTABLE
5.2 VARIABLE 1	ACTIVIDADES PARA LA RECREACION, CULTURA Y LA PRACTICA DEPORTIVA DE NIÑOS, NIÑAS, ADOLESCENTES Y ADULTOS MAYORES REALIZADAS	11.00	11.00	14.00	-	36.00	
5.3 VARIABLE 2	TOTAL DE ACTIVIDADES PARA LA RECREACION, CULTURA Y LA PRACTICA DEPORTIVA DE NIÑOS, NIÑAS, ADOLESCENTES Y ADULTOS MAYORES PROGRAMADO	11.00	11.00	14.00	-	36.00	

5.4 JUSTIFICACIONES:

ESTE INDICADOR COMO META ANUAL 100%. EQUIVALENTE A 61 ACTIVIDADES PROGRAMADAS, EN ESTE TRIMESTRE SE REALIZARON 14 ACTIVIDADES. EL PORCENTAJE ALCANZANDO ES DEL 100%. DE LA META PROYECTADOS EN EL TRIMESTRE.

6. RESPONSABLE DIRECTO DEL INDICADOR

6.1 NOMBRE DEL RESPONSABLE:	C.ROBERTO DANIEL REJON VILLANUEVA	6.2 TELÉFONO:	9841149165
6.3 CARGO Y ÁREA:	COORDINADOR DE RECREACION, CULTURA Y DEPORTE	6.4 CORREO ELECTRÓNICO:	rejon.d@playadelcarmen@hotmail.com

LIC. MAYRA EVANGELINA OLVERA ESTRELLA
DIRECTORA DE ATENCION A LA INFANCIA
DEL SISTEMA DIF MUNICIPIO DE PLAYA DEL CARMEN



DIF
PLAYA DEL CARMEN
2024 - 2027
AMOR Y PROSPERIDAD

DIRECCIÓN DE ATENCIÓN A LA INFANCIA

LIC. ROLANDO JESUS RODRIGUEZ HERRERA DIRECTOR GENERAL DEL SISTEMA DIF DEL MUNICIPIO DE PLAYA DEL CARMEN



DIF
PLAYA DEL CARMEN
2024 - 2027
AMOR Y PROSPERIDAD

DIRECCIÓN GENERAL



H. AYUNTAMIENTO DEL MUNICIPIO DE PLAYA DEL CARMEN
SECRETARÍA DE PLANEACIÓN Y EVALUACIÓN
FICHA TÉCNICA DE INDICADOR
EJERCICIO FISCAL 2025

1. DATOS GENERALES Y ALINEACIÓN A INSTRUMENTOS DE PLANEACIÓN

1.1 UNIDAD RESPONSABLE:	SISTEMA PARA EL DESARROLLO INTEGRAL DE LA FAMILIA DEL MUNICIPIO DE PLAYA DEL CARMEN	1.3 TRIMESTRE A REPORTAR:	TERCERO
1.2 UNIDAD ADMINISTRATIVA:	DIRECCION DE ATENCION A LA INFANCIA/COORDINACION DE RECREACION, CULTURA Y DEPORTE	1.4 FECHA ELABORACION:	02/10/2025
1.5 ALINEACIÓN AL PLAN MUNICIPAL DE DESARROLLO 2021-2024		1.6 ALINEACIÓN AL PLAN ESTATAL DE DESARROLLO 2023-2027	
1.5.1 EJE DE DESARROLLO PMD:	_EJE_2_GOBIERNO_INCLUYENTE	1.6.1 EJE DE DESARROLLO PED:	1. BIENESTAR SOCIAL Y CALIDAD DE VIDA
1.5.2 PROGRAMA (POLÍTICA DE ACCIÓN) PMD:	_2.6_BIENESTAR_SOCIAL_Y_GRUPOS_VULNERABLES	1.6.2 TEMA PED:	1.1 BIENESTAR SOCIAL
1.5.3 LÍNEA DE ACCIÓN PMD:	2.6.1.20 PROMOVER Y ORGANIZAR ACTIVIDADES RECREATIVAS, CULTURALES Y DEPORTIVAS PARA LA POBLACIÓN VULNERABLE DEL MUNICIPIO DE SOLIDARIDAD.		

2. ALINEACIÓN AL PROGRAMA PRESUPUESTARIO

2.1 DENOMINACIÓN DEL PP:	SISTEMA DIF MUNICIPIO DE PLAYA DEL CARMEN				
2.2 CLAVE DEL PP:	PP21	2.3 NIVEL MIR:	ACTIVIDAD	NÚMERO DE COMPONENTE O ACTIVIDAD	8.1
2.4 RESUMEN NARRATIVO:	PARTICIPACION DE NIÑOS, NIÑAS, ADOLESCENTES Y ADULTOS MAYORES EN EVENTOS RECREATIVOS, DEPORTIVOS Y CULTURALES				

3. IDENTIFICACIÓN DEL INDICADOR

3.1 NOMBRE DEL INDICADOR:	PORCENTAJE DE NIÑAS, NIÑOS, ADOLESCENTES Y ADULTOS MAYORES QUE PARTICIPAN EN EVENTOS RECREATIVOS DEPORTIVOS Y CULTURALES	3.4 TIPO:	GESTIÓN
3.2 DEFINICIÓN DEL INDICADOR:	MIDE EL PORCENTAJE DE NIÑAS, NIÑOS, ADOLESCENTES Y ADULTOS MAYORES QUE PARTICIPAN EN EVENTOS RECREATIVOS, DEPORTIVOS Y CULTURALES	3.5 DIMENSIÓN:	EFICACIA
		3.6 SENTIDO:	ASCENDENTE
3.3 FÓRMULA:	(TOTAL DE NIÑAS, NIÑOS, ADOLESCENTES Y ADULTOS MAYORES EN EVENTOS RECREATIVOS, DEPORTIVOS Y CULTURALES PARTICIPANTES / TOTAL DE NIÑOS, NIÑAS, ADOLESCENTES Y ADULTOS MAYORES EN EVENTOS RECREATIVOS, DEPORTIVOS Y CULTURALES PARTICIPANTES PROGRAMADOS)*100	3.7 FRECUENCIA DE MEDICIÓN:	TRIMESTRAL
		3.8 UNIDAD DE MEDIDA DEL INDICADOR:	PORCENTAJE
3.9 MEDIOS DE VERIFICACIÓN:	ARCHIVO FISICO DE LISTAS DE ASISTENCIA POR ACTIVIDAD RESGUARDADO EN LA COORDINACION DE RECREACION, CULTURA Y DEPORTE		
3.9.1 LIGA DE ACCESO	HTTPS://DRIVE.GOOGLE.COM/DRIVE/FOLDERS/1892F-STWK78055-XM8JQBRAH4CG0RUSM?USP=SHARING		
3.10 LÍNEA BASE	3.11 META 2025	3.12 CÁLCULO PARA EL INDICADOR	
VALOR	AÑO BASE	VALOR	3.13 CRITERIO DE SEMAFORIZACIÓN
95.05	2024	100	VARIACIÓN RESPECTO META PROG.
		PORCENTAJE	ACEPTABLE ENTRE 5 -5
			RIESGO ENTRE -5 -10
			CRÍTICO ENTRE -10 5

4. CALENDARIO DE METAS PROGRAMADAS

METAS TRIMESTRALES		1ER TRIMESTRE	2DO TRIMESTRE	3ER TRIMESTRE	4TO TRIMESTRE	PROGRAMADO ANUAL	UNIDAD DE MEDIDA
4.1 INDICADOR	PORCENTAJE DE NIÑAS, NIÑOS, ADOLESCENTES Y ADULTOS MAYORES QUE PARTICIPAN EN EVENTOS RECREATIVOS DEPORTIVOS Y CULTURALES	100.00	100.00	100.00	100.00	100.00	PORCENTAJE
4.2 VARIABLE 1	TOTAL DE NIÑAS, NIÑOS, ADOLESCENTES Y ADULTOS MAYORES EN EVENTOS RECREATIVOS, DEPORTIVOS Y CULTURALES PARTICIPANTES	130.00	450.00	500.00	450.00	1530.00	PERSONAS
4.3 VARIABLE 2	TOTAL DE NIÑAS, NIÑOS, ADOLESCENTES Y ADULTOS MAYORES EN EVENTOS RECREATIVOS, DEPORTIVOS Y CULTURALES PROGRAMADOS	130.00	450.00	500.00	450.00	1530.00	PERSONAS

5. CALENDARIO DE METAS EJECUTADAS

METAS TRIMESTRALES		1ER TRIMESTRE	2DO TRIMESTRE	3ER TRIMESTRE	4TO TRIMESTRE	AVANCE ACUMULADO	SEMAFORO ANUAL
5.1 INDICADOR	PORCENTAJE DE NIÑAS, NIÑOS, ADOLESCENTES Y ADULTOS MAYORES QUE PARTICIPAN EN EVENTOS RECREATIVOS DEPORTIVOS Y CULTURALES	100.00	100.00	100.00	-	100.00	ACCEPTABLE
5.2 VARIABLE 1	TOTAL DE NIÑAS, NIÑOS, ADOLESCENTES Y ADULTOS MAYORES EN EVENTOS RECREATIVOS, DEPORTIVOS Y CULTURALES PARTICIPANTES	130.00	600.00	309.00	-	1039.00	
5.3 VARIABLE 2	TOTAL DE NIÑAS, NIÑOS, ADOLESCENTES Y ADULTOS MAYORES EN EVENTOS RECREATIVOS, DEPORTIVOS Y CULTURALES PROGRAMADOS	130.00	600.00	309.00	-	1039.00	

5.4 JUSTIFICACIONES:

ESTE INDICADOR COMO META ANUAL 100%. EQUIVALENTE A 1530 NIÑAS, NIÑOS, ADOLESCENTES Y ADULTOS MAYORES PROGRAMADAS, EN ESTE TRIMESTRE PARTICIPARON 309 NIÑAS, NIÑOS, ADOLESCENTES Y ADULTOS MAYORES, EL PORCENTAJE ALCANZANDO ES DEL 100%, DE LA META PROYECTADAS EN EL TRIMESTRE.

6. RESPONSABLE DIRECTO DEL INDICADOR

6.1 NOMBRE DEL RESPONSABLE:	C ROBERTO DANIEL REJON VILLANUEVA	6.2 TELÉFONO:	9841149165
6.3 CARGO Y ÁREA:	COORDINADOR DE RECREACION, CULTURA Y DEPORTE	6.4 CORREO ELECTRÓNICO:	rcudeg@playadelcarmen.gob.mx

LIC. MAYRA EVANGELINA OLVERA QUIÑEL
DIRECTORA DE ATENCION A LA INFANCIA
DEL SISTEMA DIF MUNICIPIO DE PLAYA DEL CARMEN



DIRECCIÓN DE
ATENCIÓN A LA INFANCIA

LIC. ROLANDO JESUS RODRIGUEZ HERRERA DIRECTOR GENERAL DEL SISTEMA DIF MUNICIPIO DE
PLAYA DEL CARMEN



DIRECCIÓN GENERAL



H. AYUNTAMIENTO DEL MUNICIPIO DE PLAYA DEL CARMEN
SECRETARÍA DE PLANEACIÓN Y EVALUACIÓN
FICHA TÉCNICA DE INDICADOR
EJERCICIO FISCAL 2025

1. DATOS GENERALES Y ALINEACIÓN A INSTRUMENTOS DE PLANEACIÓN

1.1 UNIDAD RESPONSABLE:	SISTEMA PARA EL DESARROLLO INTEGRAL DE LA FAMILIA DEL MUNICIPIO DE PLAYA DEL CARMEN	1.3 TRIMESTRE A REPORTAR:	TERCERO
1.2 UNIDAD ADMINISTRATIVA:	DIRECCION DE ATENCION A LA INFANCIA/COORDINACION DE RECREACION, CULTURA Y DEPORTE	1.4 FECHA ELABORACION:	02/10/2025
1.5 ALINEACIÓN AL PLAN MUNICIPAL DE DESARROLLO 2021-2024		1.6 ALINEACIÓN AL PLAN ESTATAL DE DESARROLLO 2023-2027	
1.5.1 EJE DE DESARROLLO PMD:	_EJE_2_GOBIERNO_INCLUYENTE	1.6.1 EJE DE DESARROLLO PED:	1. BIENESTAR SOCIAL Y CALIDAD DE VIDA
1.5.2 PROGRAMA (POLÍTICA DE ACCIÓN) PMD:	_2.6_BIENESTAR_SOCIAL_Y_GRUPOS_VULNERABLES	1.6.2 TEMA PED:	1.4 BIENESTAR FAMILIAR
1.5.3 LÍNEA DE ACCIÓN PMD:	2.6.1.20 PROMOVER Y ORGANIZAR ACTIVIDADES RECREATIVAS, CULTURALES Y DEPORTIVAS PARA LA POBLACIÓN VULNERABLE DEL MUNICIPIO DE SOLIDARIDAD.		

2. ALINEACIÓN AL PROGRAMA PRESUPUESTARIO

2.1 DENOMINACIÓN DEL PP:	SISTEMA DIF MUNICIPIO DE PLAYA DEL CARMEN			
2.2 CLAVE DEL PP:	PP21	2.3 NIVEL MIR:	ACTIVIDAD	NÚMERO DE COMPONENTE O ACTIVIDAD
2.4 RESUMEN NARRATIVO:	INSCRIPCIÓN DE NIÑOS, NIÑAS, ADOLESCENTES Y ADULTOS MAYORES EN SITUACIÓN DE VULNERABILIDAD A LAS ESCUELAS DEPORTIVAS Y CULTURALES.			

3. IDENTIFICACIÓN DEL INDICADOR

3.1 NOMBRE DEL INDICADOR:	PORCENTAJE DE NIÑOS, NIÑAS, ADOLESCENTES Y ADULTOS MAYORES EN SITUACION DE VULNERABILIDAD A LAS ESCUELAS DEPORTIVAS Y CULTURALES.	3.4 TIPO:	GESTIÓN
3.2 DEFINICIÓN DEL INDICADOR:	ESTE INDICADOR MIDE EL TOTAL DE NIÑOS, NIÑAS, ADOLESCENTES Y ADULTOS MAYORES EN SITUACION DE VULNERABILIDAD QUE SE INSCRIBEN A LAS ESCUELAS DEPORTIVAS Y CULTURALES DEL SISTEMA DIF PLAYA DEL CARMEN	3.5 DIMENSIÓN:	EFICACIA
		3.6 SENTIDO:	ASCENDENTE
3.3 FÓRMULA:	(TOTAL DE NIÑAS , NIÑOS, ADOLESCENTES Y ADULTOS MAYORES EN SITUACIONE DE VULNERABILIDAD INSCRITAS ALAS ESCUELAS DEPORTIVAS Y CULTURALES / TOTAL DE NIÑAS, NIÑOS, ADOLESCENTES Y ADULTOS MAYORES EN SITUACION DE VULNERABILIDAD PROYECTADAS A INSCRIBIRSE A LAS ESCUELAS DEPORTIVAS Y CULTURALES) *100	3.7 FRECUENCIA DE MEDICIÓN:	TRIMESTRAL
		3.8 UNIDAD DE MEDIDA DEL INDICADOR:	PORCENTAJE
3.9 MEDIOS DE VERIFICACIÓN:	EXPEDIENTES DE PERSONAS INSCRITAS A LAS ESCUELAS DEPORTIVAS Y CULTURALES, RESGUARDADO EN LA COORDINACION DE RECREACION, CULTURA Y DEPORTE		
3.9.1 LIGA DE ACCESO	HTTPS://DRIVE.GOOGLE.COM/DRIVE/FOLDERS/1892F-STWK78O5S-XM8IQBRAH4CGORUSM7U5P=SHARING		
3.10 LÍNEA BASE	3.11 META 2025	3.13 CRITERIO DE SEMAFORIZACIÓN	
VALOR	AÑO BASE	VALOR	3.12 CÁLCULO PARA EL INDICADOR
100	2024	100	PORCENTAJE
		VARIACIÓN RESPECTO META PROG.	
		ACEPTABLE	RIESGO
		ENTRE	ENTRE
		5 -5	-5 -10
			CRÍTICO
			ENTRE
			-10 5

4. CALENDARIO DE METAS PROGRAMADAS

METAS TRIMESTRALES		1ER TRIMESTRE	2DO TRIMESTRE	3ER TRIMESTRE	4TO TRIMESTRE	PROGRAMADO ANUAL	UNIDAD DE MEDIDA
4.1 INDICADOR	PORCENTAJE DE NIÑOS, NIÑAS, ADOLESCENTES Y ADULTOS MAYORES EN SITUACION DE VULNERABILIDAD INSCRITAS A LAS ESCUELAS DEPORTIVAS Y CULTURALES	100.00	100.00	100.00	100.00	100.00	PORCENTAJE
4.2 VARIABLE 1	TOTAL DE NIÑAS, NIÑOS, ADOLESCENTES Y ADULTOS MAYORES EN SITUACION DE VULNERABILIDAD INSCRITAS A LAS ESCUELAS DEPORTIVAS Y CULTURALES	173.00	3.00	3.00	3.00	182.00	PERSONAS
4.3 VARIABLE 2	TOTAL DE NIÑAS, NIÑOS, ADOLESCENTES Y ADULTOS MAYORES EN SITUACION DE VULNERABILIDAD PROYECTADAS A INSCRIBIRSE A LAS ESCUELAS DEPORTIVAS Y CULTURALES	173.00	3.00	3.00	3.00	182.00	PERSONAS

5. CALENDARIO DE METAS EJECUTADAS

METAS TRIMESTRALES		1ER TRIMESTRE	2DO TRIMESTRE	3ER TRIMESTRE	4TO TRIMESTRE	AVANCE ACUMULADO	SEMAFORO ANUAL
5.1 INDICADOR	PORCENTAJE DE NIÑOS, NIÑAS, ADOLESCENTES Y ADULTOS MAYORES EN SITUACION DE VULNERABILIDAD INSCRITAS A LAS ESCUELAS DEPORTIVAS Y CULTURALES.	100.00	100.00	0.00	-	100.00	ACEPTABLE
5.2 VARIABLE 1	TOTAL DE NIÑAS, NIÑOS, ADOLESCENTES Y ADULTOS MAYORES EN SITUACION DE VULNERABILIDAD INSCRITAS A LAS ESCUELAS DEPORTIVAS Y CULTURALES	173.00	50.00	0.00	-	223.00	
5.3 VARIABLE 2	TOTAL DE NIÑAS, NIÑOS, ADOLESCENTES Y ADULTOS MAYORES EN SITUACION DE VULNERABILIDAD PROYECTADAS A INSCRIBIRSE A LAS ESCUELAS DEPORTIVAS Y CULTURALES	173.00	50.00	0.00	-	223.00	

5.4 JUSTIFICACIONES:

ESTE INDICADOR COMO META ANUAL 100%. EQUIVALENTE A 182 NIÑAS, NIÑOS, ADOLESCENTES Y ADULTOS MAYORES PROGRAMADAS, EN ESTE TRIMESTRE NO SE TUVO INSCRITOS DE NIÑAS, NIÑOS, ADOLESCENTES Y ADULTOS MAYORES, EL PORCENTAJE ALCANZANDO ES DEL 0%, DE LA META EN EL TRIMESTRE.

6. RESPONSABLE DIRECTO DEL INDICADOR

6.1 NOMBRE DEL RESPONSABLE:	C.ROBERTO DANIEL REJON VILLANUEVA	6.2 TELÉFONO:	9841149165
6.3 CARGO Y ÁREA:	COORDINADOR DE RECREACION, CULTURA Y DEPORTE	6.4 CORREO ELECTRÓNICO:	recuden@playadelcarmen@gob.mx

LIC. MAYRA EVANGELINA OLVERA
DIRECTORA DE ATENCION A LA INFANCIA
DEL SISTEMA DIF MUNICIPIO DE PLAYA DEL CARMEN



LIC. ROLANDO JESUS RODRIGUEZ HERRERA DIRECTOR GENERAL DEL SISTEMA DIF MUNICIPIO DE PLAYA DEL CARMEN



DIRECCIÓN DE ATENCIÓN A LA INFANCIA



H. AYUNTAMIENTO DEL MUNICIPIO DE PLAYA DEL CARMEN
SECRETARÍA DE PLANEACIÓN Y EVALUACIÓN
FICHA TÉCNICA DE INDICADOR
EJERCICIO FISCAL 2025

1. DATOS GENERALES Y ALINEACIÓN A INSTRUMENTOS DE PLANEACIÓN

1.1 UNIDAD RESPONSABLE:	SISTEMA PARA EL DESARROLLO INTEGRAL DE LA FAMILIA DEL MUNICIPIO DE PLAYA DEL CARMEN	1.3 TRIMESTRE A REPORTAR:	TERCERO
1.2 UNIDAD ADMINISTRATIVA:	DIRECCIÓN DE ATENCIÓN A LA INFANCIA/COORDINACIÓN DE RECREACIÓN, CULTURA Y DEPORTE	1.4 FECHA ELABORACIÓN:	02/10/2025
1.5 ALINEACIÓN AL PLAN MUNICIPAL DE DESARROLLO 2021-2024		1.6 ALINEACIÓN AL PLAN ESTATAL DE DESARROLLO 2023-2027	
1.5.1 EJE DE DESARROLLO PMD:	_EJE_2_GOBIERNO_INCLUYENTE	1.6.1 EJE DE DESARROLLO PED:	1. BIENESTAR SOCIAL Y CALIDAD DE VIDA
1.5.2 PROGRAMA (POLÍTICA DE ACCIÓN) PMD:	_2.6_BIENESTAR_SOCIAL_Y_GRUPOS_VULNERABLES	1.6.2 TEMA PED:	1.4 BIENESTAR FAMILIAR
1.5.3 LÍNEA DE ACCIÓN PMD:	2.6.1.20 PROMOVER Y ORGANIZAR ACTIVIDADES RECREATIVAS, CULTURALES Y DEPORTIVAS PARA LA POBLACIÓN VULNERABLE DEL MUNICIPIO DE SOLIDARIDAD.		

2. ALINEACIÓN AL PROGRAMA PRESUPUESTARIO

2.1 DENOMINACIÓN DEL PP:	SISTEMA DIF MUNICIPIO DE PLAYA DEL CARMEN				
2.2 CLAVE DEL PP:	PP21	2.3 NIVEL MIR:	ACTIVIDAD	NÚMERO DE COMPONENTE O ACTIVIDAD	8.3
2.4 RESUMEN NARRATIVO:	INSCRIPCIÓN DE PERSONAS A CLASES DE NATACIÓN INCLUSIVA				

3. IDENTIFICACIÓN DEL INDICADOR

3.1 NOMBRE DEL INDICADOR:	PORCENTAJE DE PERSONAS INSCRITAS A NATACIÓN INCLUSIVA	3.4 TIPO:	GESTIÓN
3.2 DEFINICIÓN DEL INDICADOR:	ESTE INDICADOR MIDE EL TOTAL DE PERSONAS QUE SE INSCRIBEN A LAS CLASES DE NATACIÓN INCLUSIVA EN SISTEMA DIF PLAYA DEL CARMEN	3.5 DIMENSIÓN:	EFICACIA
		3.6 SENTIDO:	ASCENDENTE
3.3 FÓRMULA:	(TOTAL DE PERSONAS INSCRITAS A NATACIÓN INCLUSIVA / TOTAL DE PERSONAS PROYECTADAS A INSCRIBIRSE A NATACIÓN INCLUSIVA) *100	3.7 FRECUENCIA DE MEDICIÓN:	TRIMESTRAL
		3.8 UNIDAD DE MEDIDA DEL INDICADOR:	PORCENTAJE
3.9 MEDIOS DE VERIFICACIÓN:	EXPEDIENTES DE PERSONAS INSCRITAS A LAS ESCUELAS DEPORTIVAS Y CULTURALES, RESGUARDADO EN LA COORDINACIÓN DE RECREACIÓN, CULTURA Y DEPORTE		
3.9.1 LIGA DE ACCESO	HTTPS://DRIVE.GOOGLE.COM/DRIVE/FOLDERS/1892F-STWK78055-XM8IQBRAH4CGORUSM?USP=SHARING		
3.10 LÍNEA BASE	3.11 META 2025	3.12 CÁLCULO PARA EL INDICADOR	
VALOR	AÑO BASE	VALOR	3.13 CRITERIO DE SEMAFORIZACIÓN
100	2024	100	VARIACIÓN RESPECTO META PROG.
		PORCENTAJE	ACEPTABLE ENTRE
			RIESGO ENTRE
			CRÍTICO ENTRE
			5 -5 -5 -10 -10 5

4. CALENDARIO DE METAS PROGRAMADAS

METAS TRIMESTRALES		1ER TRIMESTRE	2DO TRIMESTRE	3ER TRIMESTRE	4TO TRIMESTRE	PROGRAMADO ANUAL	UNIDAD DE MEDIDA
4.1 INDICADOR	PORCENTAJE DE PERSONAS INSCRITAS A NATACIÓN INCLUSIVA	100.00	100.00	100.00	100.00	100.00	PORCENTAJE
4.2 VARIABLE 1	TOTAL DE PERSONAS INSCRITAS A NATACIÓN INCLUSIVA	20.00	2.00	2.00	2.00	26.00	PERSONAS
4.3 VARIABLE 2	TOTAL DE PERSONAS PROYECTADAS A INSCRIBIRSE A NATACIÓN INCLUSIVA	20.00	2.00	2.00	2.00	26.00	PERSONAS

5. CALENDARIO DE METAS EJECUTADAS

METAS TRIMESTRALES		1ER TRIMESTRE	2DO TRIMESTRE	3ER TRIMESTRE	4TO TRIMESTRE	AVANCE ACUMULADO	SEMAFORO ANUAL
5.1 INDICADOR	PORCENTAJE DE PERSONAS INSCRITAS A NATACIÓN INCLUSIVA	100.00	100.00	100.00	-	100.00	ACCEPTABLE
5.2 VARIABLE 1	TOTAL DE PERSONAS INSCRITAS A NATACIÓN INCLUSIVA	20.00	1.00	1.00	-	22.00	
5.3 VARIABLE 2	TOTAL DE PERSONAS PROYECTADAS A INSCRIBIRSE A NATACIÓN INCLUSIVA	20.00	1.00	1.00	-	22.00	

5.4 JUSTIFICACIONES:

ESTE INDICADOR TIENE COMO META ANUAL 100% EQUIVALENTE A 26 PERSONAS PROGRAMADAS, EN ESTE TRIMESTRE SE REALIZO 1 INSCRIPCIÓN. EL PORCENTAJE ALCANZANDO ES DEL 100%, DE LA META PROYECTADA EN EL TRIMESTRE.

6. RESPONSABLE DIRECTO DEL INDICADOR

6.1 NOMBRE DEL RESPONSABLE:	C. ROBERTO DANIEL REJON VILLANUEVA	6.2 TELÉFONO:	9841149165
6.3 CARGO Y ÁREA:	COORDINADOR DE RECREACIÓN, CULTURA Y DEPORTE	6.4 CORREO ELECTRÓNICO:	rejon@playadecarmen.gob.mx

LIC. MAYRA EVANGELINA OLVERA
DIRECTORA DE ATENCIÓN A LA INFANCIA
DEL SISTEMA DIF MUNICIPIO DE PLAYA DEL CARMEN



DIRECCIÓN DE
ATENCIÓN A LA INFANCIA

LIC. ROLANDO JESUS RODRIGUEZ HERRERA DIRECTOR GENERAL DEL SISTEMA DIF MUNICIPIO DE PLAYA DEL CARMEN





H. AYUNTAMIENTO DEL MUNICIPIO DE PLAYA DEL CARMEN
SECRETARÍA DE PLANEACIÓN Y EVALUACIÓN
FICHA TÉCNICA DE INDICADOR
EJERCICIO FISCAL 2025

1. DATOS GENERALES Y ALINEACIÓN A INSTRUMENTOS DE PLANEACIÓN

1.1 UNIDAD RESPONSABLE:	SISTEMA PARA EL DESARROLLO INTEGRAL DE LA FAMILIA DEL MUNICIPIO DE PLAYA DEL CARMEN	1.3 TRIMESTRE A REPORTAR:	TERCERO
1.2 UNIDAD ADMINISTRATIVA:	DIRECCION DE ATENCION A LA INFANCIA/COORDINACION DE DESARROLLO COMUNITARIO REGIONAL Y MICROREGIONAL	1.4 FECHA ELABORACION:	02/10/2025
1.5 ALINEACIÓN AL PLAN MUNICIPAL DE DESARROLLO 2023-2024		1.6 ALINEACIÓN AL PLAN ESTATAL DE DESARROLLO 2023-2027	
1.5.1 EJE DE DESARROLLO PMD:	_EJE_2_GOBIERNO_INCLUYENTE	1.6.1 EJE DE DESARROLLO PED:	1. BIENESTAR SOCIAL Y CALIDAD DE VIDA
1.5.2 PROGRAMA (POLÍTICA DE ACCIÓN) PMD:	_2_6_BIENESTAR_SOCIAL_Y_GRUPOS_VULNERABLES	1.6.2 TEMA PED:	1.4 BIENESTAR FAMILIAR
1.5.3 LÍNEA DE ACCIÓN PMD:	2.6.1 COADYUVAR CON INSTANCIAS ESTATALES Y FEDERALES PARA LA GENERACIÓN DE PROGRAMAS EN MATERIA DE NUTRICIÓN A TRAVÉS DE LA ASISTENCIA ALIMENTARIA Y DE COMEDORES COMUNITARIOS PARA MEJORAR LA CALIDAD DE VIDA DE LAS FAMILIAS EN CONDICIONES DE VULNERABILIDAD DEL MUNICIPIO DE SOLIDARIDAD.		

2. ALINEACIÓN AL PROGRAMA PRESUPUESTARIO

2.1 DENOMINACIÓN DEL PP:	SISTEMA DIF DEL MUNICIPIO DE PLAYA DEL CARMEN			
2.2 CLAVE DEL PP:	PP21	2.3 NIVEL MIR:	COMPONENTE	NÚMERO DE COMPONENTE O ACTIVIDAD
2.4 RESUMEN NARRATIVO:	DESAYUNOS ESCOLARES EN MODALIDAD FRÍOS Y CALIENTES EN ESCUELAS PÚBLICAS DE NIVEL PREESCOLAR Y PRIMARIA ENTREGADOS.			

3. IDENTIFICACIÓN DEL INDICADOR

3.1 NOMBRE DEL INDICADOR:	PORCENTAJE DE DESAYUNOS ESCOLARES EN MODALIDAD FRÍOS Y CALIENTES EN ESCUELAS PÚBLICAS DE NIVEL PREESCOLAR Y PRIMARIA ENTREGADOS	3.4 TIPO:	GESTIÓN
3.2 DEFINICIÓN DEL INDICADOR:	EL INDICADOR MIDE EL TOTAL DE DESAYUNOS ESCOLARES EN MODALIDAD FRÍOS Y CALIENTES ENTREGADOS EN ESCUELAS PÚBLICAS DE NIVEL PREESCOLAR Y PRIMARIAS DURANTE EL CICLO ESCOLAR	3.5 DIMENSIÓN:	EFICACIA
3.3 FÓRMULA:	(TOTAL DE DESAYUNOS ESCOLARES EN MODALIDAD FRÍOS Y CALIENTES EN ESCUELAS PÚBLICAS DE NIVEL PREESCOLAR Y PRIMARIA ENTREGADOS/TOTAL DE DESAYUNOS ESCOLARES EN MODALIDAD FRÍOS Y CALIENTES EN ESCUELAS PÚBLICAS DE NIVEL PREESCOLAR Y PRIMARIA PROYECTADOS)*100	3.6 SENTIDO:	ASCENDENTE
		3.7 FRECUENCIA DE MEDICIÓN:	TRIMESTRAL
		3.8 UNIDAD DE MEDIDA DEL INDICADOR:	PORCENTAJE
3.9 MEDIOS DE VERIFICACIÓN:	EXPEDIENTE DE ENTRADAS Y ENTREGA DEL PRODUCTO, RESGUARDADO EN LA COORDINACIÓN DE DESARROLLO REGIONAL Y MICROREGIONAL TRIMESTRALMENTE.		
3.9.1 LIGA DE ACCESO	HTTSP://DRIVE.GOOGLE.COM/DRIVE/FOLDERS/1892F-STWK7805S-XMBIQBRAH4CGORUSM7USP=SHARING		

3.10 LÍNEA BASE

3.10 LÍNEA BASE		3.11 META 2025	3.12 CÁLCULO PARA EL INDICADOR	3.13 CRITERIO DE SEMAFORIZACIÓN					
VALOR	AÑO BASE	VALOR	VALOR	VARIACIÓN RESPECTO META PROG.		ACEPTABLE	RIESGO	CRÍTICO	
97.2	2024	100	100	PORCENTAJE		ENTRE	ENTRE	DEBAJO	100H
						5	-5	-5	-10
								-10	5

4. CALENDARIO DE METAS PROGRAMADAS

METAS TRIMESTRALES		1ER TRIMESTRE	2DO TRIMESTRE	3ER TRIMESTRE	4TO TRIMESTRE	PROGRAMADO ANUAL	UNIDAD DE MEDIDA
4.1 INDICADOR	PORCENTAJE DE DESAYUNOS ESCOLARES EN MODALIDAD FRÍOS Y CALIENTES EN ESCUELAS PÚBLICAS DE NIVEL PREESCOLAR Y PRIMARIA ENTREGADOS.	100.00	100.00	100.00	100.00	100.00	PORCENTAJE
4.2 VARIABLE 1	TOTAL DE DESAYUNOS ESCOLARES EN MODALIDAD FRÍOS Y CALIENTES EN ESCUELAS PÚBLICAS DE NIVEL PREESCOLAR Y PRIMARIA ENTREGADOS	461200.00	424800.00	158280.00	474840.00	1519120.00	DESAYUNOS
4.3 VARIABLE 2	TOTAL DE DESAYUNOS ESCOLARES EN MODALIDAD FRÍOS Y CALIENTES EN ESCUELAS PÚBLICAS DE NIVEL PREESCOLAR Y PRIMARIA PROYECTADOS)*100	461200.00	424800.00	158280.00	474840.00	1519120.00	DESAYUNOS

5. CALENDARIO DE METAS EJECUTADAS

METAS TRIMESTRALES		1ER TRIMESTRE	2DO TRIMESTRE	3ER TRIMESTRE	4TO TRIMESTRE	AVANCE ACUMULADO	SEMAFORO ANUAL
5.1 INDICADOR	PORCENTAJE DE DESAYUNOS ESCOLARES EN MODALIDAD FRÍOS Y CALIENTES EN ESCUELAS PÚBLICAS DE NIVEL PREESCOLAR Y PRIMARIA ENTREGADOS	100.00	100.00	100.00	-	100.00	ACEPTABLE
5.2 VARIABLE 1	TOTAL DE DESAYUNOS ESCOLARES EN MODALIDAD FRÍOS Y CALIENTES EN ESCUELAS PÚBLICAS DE NIVEL PREESCOLAR Y PRIMARIA ENTREGADOS	461200.00	392490.00	151060.00	-	1004750.00	
5.3 VARIABLE 2	TOTAL DE DESAYUNOS ESCOLARES EN MODALIDAD FRÍOS Y CALIENTES EN ESCUELAS PÚBLICAS DE NIVEL PREESCOLAR Y PRIMARIA PROYECTADOS)*100	461200.00	392490.00	151060.00	-	1004750.00	

5.4 JUSTIFICACIONES:

ESTE INDICADOR TIENE COMO META ANUAL UN 100% EQUIVALENTE A 1,519,120 RACIONES, ESTE TRIMESTRE SE REALIZARON 151,060 RACIONES EL PORCENTAJE ALCANZADO ES DEL 100% DE LA META PROGRAMADA.

6. RESPONSABLE DIRECTO DEL INDICADOR

6.1 NOMBRE DEL RESPONSABLE:	FELIPA PAT CAUICH	6.2 TELÉFONO:	9841784262
6.3 CARGO Y ÁREA:	COORDINADORA DE DESARROLLO COMUNITARIO	6.4 CORREO ELECTRÓNICO:	desarrollocomunitario@solidaridad.gob.mx

LIC. MAYRA EVANGELINA OLVERA ESQUIVEL
DIRECTORA DE ATENCION A LA INFANCIA
SISTEMA DIF MUNICIPIO DE PLAYA DEL CARMEN



DIRECCIÓN DE ATENCIÓN A LA INFANCIA

LIC. ROLANDO JESUS RODRIGUEZ HERRERA
DIRECTOR GENERAL
SISTEMA DIF MUNICIPIO DE PLAYA DEL CARMEN



DIRECCIÓN GENERAL



H. AYUNTAMIENTO DEL MUNICIPIO DE PLAYA DEL CARMEN
SECRETARÍA DE PLANEACIÓN Y EVALUACIÓN
FICHA TÉCNICA DE INDICADOR
EJERCICIO FISCAL 2025

1. DATOS GENERALES Y ALINEACIÓN A INSTRUMENTOS DE PLANEACIÓN

1.1 UNIDAD RESPONSABLE:	SISTEMA PARA EL DESARROLLO INTEGRAL DE LA FAMILIA DEL MUNICIPIO DE PLAYA DEL CARMEN	1.3 TRIMESTRE A REPORTAR:	TERCERO
1.2 UNIDAD ADMINISTRATIVA:	DIRECCION DE ATENCION A LA INFANCIA/COORDINACION DE DESARROLLO COMUNITARIO REGIONAL Y MICROREGIONAL	1.4 FECHA ELABORACION:	02/10/2025
1.5 ALINEACIÓN AL PLAN MUNICIPAL DE DESARROLLO 2021-2024		1.6 ALINEACIÓN AL PLAN ESTATAL DE DESARROLLO 2023-2027	
1.5.1 EJE DE DESARROLLO PMD:	_EJE_2_GBIERNO_INCLUYENTE	1.6.1 EJE DE DESARROLLO PED:	1. BIENESTAR SOCIAL Y CALIDAD DE VIDA
1.5.2 PROGRAMA (POLÍTICA DE ACCIÓN) PMD:	_2.6_BIENESTAR_SOCIAL_Y_GRUPOS_VULNERABLES	1.6.2 TEMA PED:	1.4 BIENESTAR FAMILIAR
1.5.3 LÍNEA DE ACCIÓN PMD:	2.6.1.1 COADYUVAR CON INSTANCIAS ESTATALES Y FEDERALES PARA LA GENERACIÓN DE PROGRAMAS EN MATERIA DE NUTRICIÓN A TRAVÉS DE LA ASISTENCIA ALIMENTARIA Y DE COMEDORES COMUNITARIOS PARA MEJORAR LA CALIDAD DE VIDA DE LAS FAMILIAS EN CONDICIONES DE VULNERABILIDAD DEL MUNICIPIO DE SOLIDARIDAD.		

2. ALINEACIÓN AL PROGRAMA PRESUPUESTARIO

2.1 DENOMINACIÓN DEL PP:	SISTEMA DIF DEL MUNICIPIO DE PLAYA DEL CARMEN				
2.2 CLAVE DEL PP:	PP21	2.3 NIVEL MIR:	ACTIVIDAD	NÚMERO DE COMPONENTE O ACTIVIDAD	9.1
2.4 RESUMEN NARRATIVO:	INSCRIPCIÓN DE LAS ESCUELAS PÚBLICAS DE NIVEL PRESCOLAR Y PRIMARIA AL PROGRAMA DE DESAYUNOS ESCOLARES.				

3. IDENTIFICACIÓN DEL INDICADOR

3.1 NOMBRE DEL INDICADOR:	PORCENTAJE DE ESCUELAS PÚBLICAS DE NIVEL PREESCOLARES Y PRIMARIAS PÚBLICAS INSCRITAS AL PROGRAMA DE DESAYUNOS ESCOLARES.	3.4 TIPO:	GESTIÓN
3.2 DEFINICIÓN DEL INDICADOR:	EL INDICADOR MIDE EL TOTAL DE ESCUELAS PUBLICAS DE NIVEL PREESCOLAR Y PRIMARIA QUE SON INSCRITAS AL PROGRAMA DE DESAYUNOS ESCOLARES EN EL CICLO ESCOLAR.	3.5 DIMENSIÓN:	EFICACIA
		3.6 SENTIDO:	ASCENDENTE
3.3 FÓRMULA:	(TOTAL DE ESCUELAS PÚBLICAS DE NIVEL PREESCOLARES Y PRIMARIAS PUBLICAS INSCRITAS AL PROGRAMA DE DESAYUNOS ESCOLARES/TOTAL DE ESCUELAS PÚBLICAS DE NIVEL PREESCOLARES Y PRIMARIAS PUBLICAS PROYECTADAS A INSCRIBIRSE AL PROGRAMA DE DESAYUNOS ESCOLARES)*100	3.7 FRECUENCIA DE MEDICIÓN:	TRIMESTRAL
		3.8 UNIDAD DE MEDIDA DEL INDICADOR:	PORCENTAJE
3.9 MEDIOS DE VERIFICACIÓN:	EXPEDIENTES DEL PADRÓN DE BENEFICIARIOS RESGUARDADOS EN COORDINACIÓN DE DESARROLLO REGIONAL Y MICROREGIONAL TRIMESTRALMENTE.		
3.9.1 LIGA DE ACCESO	HTTPS://DRIVE.GOOGLE.COM/DRIVE/FOLDERS/1892F-STWK780SS-XM8JQBRAH4CGORUSM7USP?USP=SHARING		

3.10 LÍNEA BASE

3.11 META 2025

3.12 CÁLCULO PARA EL INDICADOR

3.13 CRITERIO DE SEMAFORIZACIÓN

VALOR	AÑO BASE	VALOR	VARIACIÓN RESPECTO META PROG.	ACEPTABLE		RIESGO		CRÍTICO	
				ENTRE	-5	ENTRE	-10	DEBIDO	SOMPO
100	2024	100	PORCENTAJE	5	-5	-5	-10	-10	5

4. CALENDARIO DE METAS PROGRAMADAS

METAS TRIMESTRALES		1ER TRIMESTRE	2DO TRIMESTRE	3ER TRIMESTRE	4TO TRIMESTRE	PROGRAMADO ANUAL	UNIDAD DE MEDIDA
4.1 INDICADOR	PORCENTAJE DE ESCUELAS PÚBLICAS DE NIVEL PREESCOLARES Y PRIMARIAS PÚBLICAS INSCRITAS AL PROGRAMA DE DESAYUNOS ESCOLARES.	100.00	0.00	100.00	0.00	100.00	PORCENTAJE
4.2 VARIABLE 1	TOTAL DE ESCUELAS PÚBLICAS DE NIVEL PREESCOLARES Y PRIMARIAS PUBLICAS INSCRITAS AL PROGRAMA DE DESAYUNOS ESCOLARES	69.00	0.00	65.00	0.00	134.00	ESCUELAS
4.3 VARIABLE 2	TOTAL DE ESCUELAS PÚBLICAS DE NIVEL PREESCOLARES Y PRIMARIAS PUBLICAS PROYECTADAS A INSCRIBIRSE AL PROGRAMA DE DESAYUNOS ESCOLARES*100	69.00	0.00	65.00	0.00	134.00	ESCUELAS

5. CALENDARIO DE METAS EJECUTADAS

METAS TRIMESTRALES		1ER TRIMESTRE	2DO TRIMESTRE	3ER TRIMESTRE	4TO TRIMESTRE	AVANCE ACUMULADO	SEMAFORO ANUAL
5.1 INDICADOR	PORCENTAJE DE ESCUELAS PUBLICAS DE NIVEL PREESCOLARES Y PRIMARIAS PUBLICAS INSCRITAS AL PROGRAMA DE DESAYUNOS ESCOLARES.	100.00	0.00	100.00	-	100.00	ACEPTABLE
5.2 VARIABLE 1	TOTAL DE ESCUELAS PÚBLICAS DE NIVEL PREESCOLARES Y PRIMARIAS PUBLICAS INSCRITAS AL PROGRAMA DE DESAYUNOS ESCOLARES	69.00	0.00	73.00	-	142.00	
5.3 VARIABLE 2	TOTAL DE ESCUELAS PÚBLICAS DE NIVEL PREESCOLARES Y PRIMARIAS PUBLICAS PROYECTADAS A INSCRIBIRSE AL PROGRAMA DE DESAYUNOS ESCOLARES*100	69.00	0.00	73.00	-	142.00	

5.4 JUSTIFICACIONES:

ESTE INDICADOR TIENE COMO META ANUAL UN 100% EQUIVALENTE A 134 ESCUELAS PROGRAMADAS, ESTE TRIMESTRE SE INCORPORARON 73 ESCUELAS, EL PORCENTAJE ALCANZADO ES DE 100% . SE CUMPLIO LA META PROYECTADA EN EL TRIMESTRE.

6. RESPONSABLE DIRECTO DEL INDICADOR

6.1 NOMBRE DEL RESPONSABLE:	FELIPA PAT CAUICH	6.2 TELÉFONO:	9841784262
6.3 CARGO Y ÁREA:	COORDINADORA DE DESARROLLO COMUNITARIO	6.4 CORREO ELECTRÓNICO:	gusarellorco@munibario@d.fsolidaridad.gob.mx

DIF
MAYRA EVANGELINA OLVERA ESCOBAR
DIRECTORA DE ATENCION A LA INFANCIA
SISTEMA DIF MUNICIPIO DE PLAYA DEL CARMEN

DIF
PLAYA DEL CARMEN
2024 - 2027
AMOR Y PROSPERIDAD

DIF
J.C. ROLANDO JESUS RODRIGUEZ HERRERA
DIRECTOR GENERAL
SISTEMA DIF MUNICIPIO DE PLAYA DEL CARMEN

DIF
PLAYA DEL CARMEN
2024 - 2027
AMOR Y PROSPERIDAD

DIRECCIÓN DE
ATENCIÓN A LA INFANCIA

DIRECCIÓN GENERAL



H. AYUNTAMIENTO DEL MUNICIPIO DE PLAYA DEL CARMEN
SECRETARÍA DE PLANEACIÓN Y EVALUACIÓN
FICHA TÉCNICA DE INDICADOR
EJERCICIO FISCAL 2025

1. DATOS GENERALES Y ALINEACIÓN A INSTRUMENTOS DE PLANEACIÓN

1.1 UNIDAD RESPONSABLE:	SISTEMA PARA EL DESARROLLO INTEGRAL DE LA FAMILIA DEL MUNICIPIO DE PLAYA DEL CARMEN	1.3 TRIMESTRE A REPORTAR:	TERCERO
1.2 UNIDAD ADMINISTRATIVA:	DIRECCIÓN DE ATENCIÓN A LA INFANCIA/COORDINACIÓN DE DESARROLLO COMUNITARIO REGIONAL Y MICROREGIONAL	1.4 FECHA ELABORACIÓN:	02/10/2025
1.5 ALINEACIÓN AL PLAN MUNICIPAL DE DESARROLLO 2021-2024		1.6 ALINEACIÓN AL PLAN ESTATAL DE DESARROLLO 2023-2027	
1.5.1 EJE DE DESARROLLO PMD:	_EJE_2_GOBIERNO_INCLUYENTE	1.6.1 EJE DE DESARROLLO PED:	1. BIENESTAR SOCIAL Y CALIDAD DE VIDA
1.5.2 PROGRAMA (POLÍTICA DE ACCIÓN) PMD:	_2.6_BIENESTAR_SOCIAL_Y_GRUPOS_VULNERABLES	1.6.2 TEMA PED:	1.4 BIENESTAR FAMILIAR
1.5.3 LÍNEA DE ACCIÓN PMD:	2.6.1.1 COADYUVAR CON INSTANCIAS ESTATALES Y FEDERALES PARA LA GENERACIÓN DE PROGRAMAS EN MATERIA DE NUTRICIÓN A TRAVÉS DE LA ASISTENCIA ALIMENTARIA Y DE COMEDORES COMUNITARIOS PARA MEJORAR LA CALIDAD DE VIDA DE LAS FAMILIAS EN CONDICIONES DE VULNERABILIDAD DEL MUNICIPIO DE SOLIDARIDAD.		

2. ALINEACIÓN AL PROGRAMA PRESUPUESTARIO

2.1 DENOMINACIÓN DEL PP:	SISTEMA DIF DEL MUNICIPIO DE PLAYA DEL CARMEN			
2.2 CLAVE DEL PP:	PP21	2.3 NIVEL MIR:	ACTIVIDAD	NÚMERO DE COMPONENTE O ACTIVIDAD: 9.2
2.4 RESUMEN NARRATIVO:	ATENCIÓN A LOS ALUMNOS INSCRITOS EN ESCUELAS BENEFICIADAS			

3. IDENTIFICACIÓN DEL INDICADOR

3.1 NOMBRE DEL INDICADOR:	PORCENTAJE DE ALUMNOS ATENDIDOS DE ESCUELAS BENEFICIADAS	3.4 TIPO:	GESTIÓN
3.2 DEFINICIÓN DEL INDICADOR:	EL INDICADOR MIDE EL TOTAL DE ALUMNOS ATENDIDOS DE ESCUELAS BENEFICIADAS EN EL CICLO ESCOLAR CON EL PROGRAMA ALIMENTARIO DE DESAYUNOS ESCOLARES.	3.5 DIMENSIÓN:	EFICACIA
		3.6 SENTIDO:	ASCENDENTE
3.3 FÓRMULA:	(TOTAL DE ALUMNOS ATENDIDOS DE ESCUELAS BENEFICIADAS/TOTAL DE ALUMNOS PROYECTADOS A ATENDER DE ESCUELAS BENEFICIADAS)*100	3.7 FRECUENCIA DE MEDICIÓN:	TRIMESTRAL
		3.8 UNIDAD DE MEDIDA DEL INDICADOR:	PORCENTAJE
3.9 MEDIOS DE VERIFICACIÓN:	CARPETA DIGITAL DEL PADRÓN DE ALUMNOS BENEFICIARIOS, RESGUARDADOS EN COORDINACIÓN DE DESARROLLO REGIONAL Y MICROREGIONAL TRIMESTRALMENTE.		
3.9.1 LIGA DE ACCESO	HTTPS://DRIVE.GOOGLE.COM/DRIVE/FOLDERS/1892F-STWK78055-XM8JQBRAH4CGORUSM7USP=SHARING		

3.10 LÍNEA BASE

3.10 LÍNEA BASE		3.11 META 2025	3.12 CÁLCULO PARA EL INDICADOR	3.13 CRITERIO DE SEMAFORIZACIÓN							
VALOR	AÑO BASE	VALOR	PORCENTAJE	VARIACIÓN RESPECTO META PROG.		ACEPTABLE		RIESGO		CRÍTICO	
99.61	2024	100		ENTRE	ENTRE	ENTRE	ENTRE	ENTRE	ENTRE	ENTRE	ENTRE
				5	-5	-5	-10	-10	-10	5	

4. CALENDARIO DE METAS PROGRAMADAS

METAS TRIMESTRALES		1ER TRIMESTRE	2DO TRIMESTRE	3ER TRIMESTRE	4TO TRIMESTRE	PROGRAMADO ANUAL	UNIDAD DE MEDIDA
4.1 INDICADOR	PORCENTAJE DE ALUMNOS ATENDIDOS DE ESCUELAS BENEFICIADAS	100.00	0.00	100.00	0.00	100.00	PORCENTAJE
4.2 VARIABLE 1	TOTAL DE ALUMNOS ATENDIDOS DE ESCUELAS BENEFICIADAS	7990.00	0.00	7990.00	0.00	15980.00	ALUMNOS
4.3 VARIABLE 2	TOTAL DE ALUMNOS PROYECTADOS A ATENDER DE ESCUELAS BENEFICIADAS*100	7990.00	0.00	7990.00	0.00	15980.00	ALUMNOS

5. CALENDARIO DE METAS EJECUTADAS

METAS TRIMESTRALES		1ER TRIMESTRE	2DO TRIMESTRE	3ER TRIMESTRE	4TO TRIMESTRE	AVANCE ACUMULADO	SEMAFÓRO ANUAL
5.1 INDICADOR	PORCENTAJE DE ALUMNOS ATENDIDOS DE ESCUELAS BENEFICIADAS	100.00	0.00	100.00	-	100.00	ACCEPTABLE
5.2 VARIABLE 1	TOTAL DE ALUMNOS ATENDIDOS DE ESCUELAS BENEFICIADAS	7990.00	0.00	7553.00	-	15543.00	
5.3 VARIABLE 2	TOTAL DE ALUMNOS PROYECTADOS A ATENDER DE ESCUELAS BENEFICIADAS*100	7990.00	0.00	7553.00	-	15543.00	

5.4 JUSTIFICACIONES:

ESTE INDICADOR TIENE COMO META ANUAL UN 100% EQUIVALENTE A 15,980 ALUMNOS PROGRAMADAS ANUALMENTE. ESTE TRIMESTRE SE INCORPORARON 7553 ALUMNOS, ALCANZANDO EL EL PORCENTAJE DEL 100%, SE ALCANZO LA META PROYECTADA EN EL TRIMESTRE.

6. RESPONSABLE DIRECTO DEL INDICADOR

6.1 NOMBRE DEL RESPONSABLE:	FELIPA PAT CAUICH	6.2 TELÉFONO:	9841784262
6.3 CARGO Y ÁREA:	COORDINADORA DE DESARROLLO COMUNITARIO	6.4 CORREO ELECTRÓNICO:	ger.familia.comunitaria@difsolidaridad.gob.mx

LIC. MAYRA EVANGELINA OLVERA ESQUIVEL
DIRECTORA DE ATENCIÓN A LA INFANCIA
SISTEMA DIF MUNICIPIO DE PLAYA DEL CARMEN



LIC. ROLANDO JESÚS RODRÍGUEZ HERRERA
DIRECTOR GENERAL
SISTEMA DIF MUNICIPIO DE PLAYA DEL CARMEN



DIF
PLAYA DEL CARMEN
2024 - 2027
AMOR Y PROSPERIDAD

DIRECCIÓN DE ATENCIÓN A LA INFANCIA

DIRECCIÓN GENERAL



H. AYUNTAMIENTO DEL MUNICIPIO DE PLAYA DEL CARMEN
SECRETARÍA DE PLANEACIÓN Y EVALUACIÓN
FICHA TÉCNICA DE INDICADOR
EJERCICIO FISCAL 2025

1. DATOS GENERALES Y ALINEACIÓN A INSTRUMENTOS DE PLANEACIÓN

1.1 UNIDAD RESPONSABLE:	SISTEMA PARA EL DESARROLLO INTEGRAL DE LA FAMILIA DEL MUNICIPIO DE PLAYA DEL CARMEN	1.3 TRIMESTRE A REPORTAR:	TERCERO
1.2 UNIDAD ADMINISTRATIVA:	DIRECCIÓN DE ATENCIÓN A LA INFANCIA /CENTRO ASISTENCIAL PARA EL DESARROLLO INFANTIL	1.4 FECHA ELABORACION:	02/10/2025
1.5 ALINEACIÓN AL PLAN MUNICIPAL DE DESARROLLO 2021-2024		1.6 ALINEACIÓN AL PLAN ESTATAL DE DESARROLLO 2023-2027	
1.5.1 EJE DE DESARROLLO PMD:	_EJE_2_GOBIERNO_INCLUYENTE	1.6.1 EJE DE DESARROLLO PED:	1. BIENESTAR SOCIAL Y CALIDAD DE VIDA
1.5.2 PROGRAMA (POLÍTICA DE ACCIÓN) PMD:	_2.6_BIENESTAR_SOCIAL_Y_GRUPOS_VULNERABLES	1.6.2 TEMA PED:	1.4 BIENESTAR FAMILIAR
1.5.3 LÍNEA DE ACCIÓN PMD:	2.6.1.21 BRINDAR ATENCIÓN INTEGRAL EN LOS CENTROS ASISTENCIALES DE DESARROLLO INFANTIL, APOYANDO A LAS FAMILIAS MONOPARENTALES QUE TRABAJAN Y ESTUDIAN.		

2. ALINEACIÓN AL PROGRAMA PRESUPUESTARIO

2.1 DENOMINACIÓN DEL PP:	SISTEMA DIF DEL MUNICIPIO DE PLAYA DEL CARMEN			
2.2 CLAVE DEL PP:	PP21	2.3 NIVEL MIR:	COMPONENTE	NÚMERO DE COMPONENTE O ACTIVIDAD
2.4 RESUMEN NARRATIVO:	SERVICIOS ASISTENCIALES Y EDUCATIVOS A NIÑAS Y NIÑOS EN LOS CENTROS ASISTENCIALES DE DESARROLLO INFANTIL BRINDADOS			

3. IDENTIFICACIÓN DEL INDICADOR

3.1 NOMBRE DEL INDICADOR:	PORCENTAJE DE SERVICIOS ASISTENCIALES Y EDUCATIVOS A NIÑAS Y NIÑOS EN LOS CENTROS ASISTENCIALES DE DESARROLLO INFANTIL BRINDADOS	3.4 TIPO:	GESTIÓN
3.2 DEFINICIÓN DEL INDICADOR:	EL INDICADOR MIDE EL TOTAL DE SERVICIOS ASISTENCIALES Y EDUCATIVOS A NIÑAS Y NIÑOS EN LOS CENTROS ASISTENCIALES DE DESARROLLO INFANTIL DEL SISTEMA DIF PLAYA DEL CARMEN.	3.5 DIMENSIÓN:	EFICACIA
		3.6 SENTIDO:	ASCENDENTE
3.3 FÓRMULA:	(TOTAL DE SERVICIOS ASISTENCIALES Y EDUCATIVOS A NIÑAS Y NIÑOS EN LOS CENTROS ASISTENCIALES DE DESARROLLO INFANTIL BRINDADOS/TOTAL DE SERVICIOS ASISTENCIALES Y EDUCATIVOS A NIÑAS Y NIÑOS EN LOS CENTROS ASISTENCIALES DE DESARROLLO INFANTIL PROYECTADOS)*100	3.7 FRECUENCIA DE MEDICIÓN:	TRIMESTRAL
		3.8 UNIDAD DE MEDIDA DEL INDICADOR:	PORCENTAJE
3.9 MEDIOS DE VERIFICACIÓN:	EXPEDIENTES DE REGISTROS DE SERVICIOS REALIZADOS RESGUARDOS EN LA COORDINACIÓN DE LOS CENTROS ASISTENCIALES DE DESARROLLO INFANTIL TRIMESTRALMENTE		
3.9.1 LIGA DE ACCESO	HTTPS://DRIVE.GOOGLE.COM/DRIVE/FOLDERS/1892F-STWK7B05S-XM8JQBRAH4CGORUSM7USP=SHARING		
3.10 LÍNEA BASE	3.11 META 2025	3.12 CÁLCULO PARA EL INDICADOR	3.13 CRITERIO DE SEMAFORIZACIÓN
VALOR	AÑO BASE	VALOR	VARIACIÓN RESPECTO META PROG.
100	2024	100	ACEPTABLE ENTRE -5 Y 5
		PORCENTAJE	RIESGO ENTRE -5 Y -10
			CRÍTICO DEBAJO -10 O SOBREPASADO 5

4. CALENDARIO DE METAS PROGRAMADAS

METAS TRIMESTRALES		1ER TRIMESTRE	2DO TRIMESTRE	3ER TRIMESTRE	4TO TRIMESTRE	PROGRAMADO ANUAL	UNIDAD DE MEDIDA
4.1 INDICADOR	PORCENTAJE DE SERVICIOS ASISTENCIALES Y EDUCATIVOS A NIÑAS Y NIÑOS EN LOS CENTROS ASISTENCIALES DE DESARROLLO INFANTIL BRINDADOS	100.00	100.00	100.00	100.00	100.00	PORCENTAJE
4.2 VARIABLE 1	PORCENTAJE DE SERVICIOS ASISTENCIALES Y EDUCATIVOS A NIÑAS Y NIÑOS EN LOS CENTROS ASISTENCIALES DE DESARROLLO INFANTIL BRINDADOS	11360.00	10400.00	11390.00	9800.00	42950.00	SERVICIOS
4.3 VARIABLE 2	(TOTAL DE SERVICIOS ASISTENCIALES Y EDUCATIVOS A NIÑAS Y NIÑOS EN LOS CENTROS ASISTENCIALES DE DESARROLLO INFANTIL BRINDADOS/TOTAL DE SERVICIOS ASISTENCIALES Y EDUCATIVOS A NIÑAS Y NIÑOS EN LOS CENTROS ASISTENCIALES DE DESARROLLO INFANTIL	11360.00	10400.00	11390.00	9800.00	42950.00	SERVICIOS

5. CALENDARIO DE METAS EJECUTADAS

METAS TRIMESTRALES		1ER TRIMESTRE	2DO TRIMESTRE	3ER TRIMESTRE	4TO TRIMESTRE	AVANCE ACUMULADO	SEMAFÓRO ANUAL
5.1 INDICADOR	PORCENTAJE DE SERVICIOS ASISTENCIALES Y EDUCATIVOS A NIÑAS Y NIÑOS EN LOS CENTROS ASISTENCIALES DE DESARROLLO INFANTIL BRINDADOS	100.00	115.63	100.00	-	100.00	ACCEPTABLE
5.2 VARIABLE 1	PORCENTAJE DE SERVICIOS ASISTENCIALES Y EDUCATIVOS A NIÑAS Y NIÑOS EN LOS CENTROS ASISTENCIALES DE DESARROLLO INFANTIL BRINDADOS	11360.00	12026.00	7454.00	-	30840.00	
5.3 VARIABLE 2	(TOTAL DE SERVICIOS ASISTENCIALES Y EDUCATIVOS A NIÑAS Y NIÑOS EN LOS CENTROS ASISTENCIALES DE DESARROLLO INFANTIL BRINDADOS/TOTAL DE SERVICIOS ASISTENCIALES Y EDUCATIVOS A NIÑAS Y NIÑOS EN LOS CENTROS ASISTENCIALES DE DESARROLLO INFANTIL	11360.00	12026.00	7454.00	-	30840.00	

5.4 JUSTIFICACIONES:

ESTE INDICADOR TIENE COMO META ANUAL UN 100% EQUIVALENTE A UN TOTAL DE 42,950 SERVICIOS DE ASISTENCIA EDUCATIVA, TRABAJO SOCIAL, ENFERMERÍA, PSICOLOGÍA Y PEDAGOGÍA. EN ESTE TERCER TRIMESTRE SE REALIZARON 7,454 SERVICIOS, ALCANZANDO EL PORCENTAJE DEL 100% DE LA META EN EL TRIMESTRE. ES IMPORTANTE MENCIONAR QUE LOS MENORES DE ESTUVIERON EN PERIODO VACACIONAL JULIO- AGOSTO INCORPORÁNDOSE EL PRIMERO DE SEPTIEMBRE COMO LO INDICA EL CALENDARIO ESCOLAR DE LA SEQ. EL ÁREA DE TRABAJO SOCIAL Y NUTRICIÓN REALIZARON ENTREVISTAS DURANTE EL PERIODO VACACIONAL.

6. RESPONSABLE DIRECTO DEL INDICADOR

6.1 NOMBRE DEL RESPONSABLE:	LIC. MAYRA EVANGELINA OLVERA ESQUIVEL	6.2 TELÉFONO:	983-313-42-56
6.3 CARGO Y ÁREA:	DIRECCIÓN DE ATENCIÓN A LA INFANCIA SISTEMA DIF DEL MUNICIPIO DE PLAYA DEL CARMEN.	6.4 CORREO ELECTRÓNICO:	MADIS@NTRO.DIFPLAYADELCARMEN.GOB.MX

LIC. MAYRA EVANGELINA OLVERA ESQUIVEL
DIRECTORA DE ATENCIÓN A LA INFANCIA
SISTEMA DIF MUNICIPIO DE PLAYA DEL CARMEN



LIC. ROLANDO JESÚS RODRÍGUEZ HERRERA
DIRECTOR GENERAL
SISTEMA DIF MUNICIPIO DE PLAYA DEL CARMEN



DIF
PLAYA DEL CARMEN
2024 - 2027
AMOR Y PROSPERIDAD

DIRECCIÓN DE
ATENCIÓN A LA INFANCIA

DIRECCIÓN GENERAL



H. AYUNTAMIENTO DEL MUNICIPIO DE PLAYA DEL CARMEN
SECRETARÍA DE PLANEACIÓN Y EVALUACIÓN
FICHA TÉCNICA DE INDICADOR
EJERCICIO FISCAL 2025

1. DATOS GENERALES Y ALINEACIÓN A INSTRUMENTOS DE PLANEACIÓN

1.1 UNIDAD RESPONSABLE:	SISTEMA PARA EL DESARROLLO INTEGRAL DE LA FAMILIA DEL MUNICIPIO DE PLAYA DEL CARMEN	1.3 TRIMESTRE A REPORTAR:	TERCERO
1.2 UNIDAD ADMINISTRATIVA:	DIRECCIÓN DE ATENCIÓN A LA INFANCIA /CENTRO ASISTENCIAL PARA EL DESARROLLO INFANTIL	1.4 FECHA ELABORACION:	02/10/2025
1.5 ALINEACIÓN AL PLAN MUNICIPAL DE DESARROLLO 2021-2024		1.6 ALINEACIÓN AL PLAN ESTATAL DE DESARROLLO 2023-2027	
1.5.1 EJE DE DESARROLLO PMD:	_EJE_2_GOBIERNO_INCLUYENTE	1.6.1 EJE DE DESARROLLO PED:	1. BIENESTAR SOCIAL Y CALIDAD DE VIDA
1.5.2 PROGRAMA (POLÍTICA DE ACCIÓN) PMD:	_2_6_BIENESTAR_SOCIAL_Y_GRUPOS_VULNERABLES	1.6.2 TEMA PED:	1.4 BIENESTAR FAMILIAR
1.5.3 LÍNEA DE ACCIÓN PMD:	2.6.1.21 BRINDAR ATENCIÓN INTEGRAL EN LOS CENTROS ASISTENCIALES DE DESARROLLO INFANTIL, APOYANDO A LAS FAMILIAS MONOPARENTALES QUE TRABAJAN Y ESTUDIAN.		

2. ALINEACIÓN AL PROGRAMA PRESUPUESTARIO

2.1 DENOMINACIÓN DEL PP:	SISTEMA PARA EL DESARROLLO INTEGRAL DE LA FAMILIA DEL MUNICIPIO DE PLAYA DEL CARMEN				
2.2 CLAVE DEL PP:	PP21	2.3 NIVEL MIR:	ACTIVIDAD	NÚMERO DE COMPONENTE O ACTIVIDAD	10.1
2.4 RESUMEN NARRATIVO:	ENTREGA DE RACIONES NUTRICIONALES A NIÑAS Y NIÑOS DE LOS CENTROS ASISTENCIALES				

3. IDENTIFICACIÓN DEL INDICADOR

3.1 NOMBRE DEL INDICADOR:	PORCENTAJE DE RACIONES NUTRICIONALES A NIÑAS Y NIÑOS DE LOS CENTROS ASISTENCIALES ENTREGADAS	3.4 TIPO:	GESTIÓN
3.2 DEFINICIÓN DEL INDICADOR:	TOTAL DE RACIONES NUTRICIONALES A NIÑAS Y NIÑOS DE LOS CENTROS ASISTENCIALES ENTREGADAS	3.5 DIMENSIÓN:	EFICACIA
		3.6 SENTIDO:	ASCENDENTE
3.3 FÓRMULA:	(TOTAL DE RACIONES NUTRICIONALES A NIÑAS Y NIÑOS DE LOS CENTROS ASISTENCIALES ENTREGADOS / TOTAL DE RACIONES NUTRICIONALES A NIÑAS Y NIÑOS DE LOS CENTROS ASISTENCIALES PROYECTADOS A ENTREGAR) * 100	3.7 FRECUENCIA DE MEDICIÓN:	TRIMESTRAL
		3.8 UNIDAD DE MEDIDA DEL INDICADOR:	PORCENTAJE
3.9 MEDIOS DE VERIFICACIÓN:	LEFORD DE REGISTROS DE SERVICIOS NUTRICIONALES RESGUARDADOS EN LA COORDINACIÓN DE CENTROS ASISTENCIALES DE DESARROLLO INFANTIL TRIMESTRALMENTE		
3.9.1 LIGA DE ACCESO	HTTPS://DRIVE.GOOGLE.COM/DRIVE/FOLDERS/1892F-STWK78055-XM8IQBRAH4CGORU5M?USP=SHARING		
3.10 LÍNEA BASE	3.11 META 2025	3.12 CÁLCULO PARA EL INDICADOR	
VALOR	AÑO BASE	VALOR	3.13 CRITERIO DE SEMAFORIZACIÓN
100	2024	100	VARIACIÓN RESPECTO META PROG.
		PORCENTAJE	ACEPTABLE ENTRE
			RIESGO ENTRE
			CRÍTICO DEBILIDAD SOPRTE
			5 -5 -5 -10 -10 5

4. CALENDARIO DE METAS PROGRAMADAS

METAS TRIMESTRALES		1ER TRIMESTRE	2DO TRIMESTRE	3ER TRIMESTRE	4TO TRIMESTRE	PROGRAMADO ANUAL	UNIDAD DE MEDIDA
4.1 INDICADOR	PORCENTAJE DE RACIONES NUTRICIONALES A NIÑAS Y NIÑOS DE LOS CENTROS ASISTENCIALES ENTREGADAS	100.00	100.00	100.00	100.00	100.00	PORCENTAJE
4.2 VARIABLE 1	TOTAL DE RACIONES NUTRICIONALES A NIÑAS Y NIÑOS DE LOS CENTROS ASISTENCIALES ENTREGADOS	43484.00	42300.00	42200.00	43500.00	171484.00	RACIONES
4.3 VARIABLE 2	TOTAL DE RACIONES NUTRICIONALES A NIÑAS Y NIÑOS DE LOS CENTROS ASISTENCIALES PROYECTADOS A ENTREGAR	43484.00	42300.00	42200.00	43500.00	171485.00	RACIONES

5. CALENDARIO DE METAS EJECUTADAS

METAS TRIMESTRALES		1ER TRIMESTRE	2DO TRIMESTRE	3ER TRIMESTRE	4TO TRIMESTRE	AVANCE ACUMULADO	SEMAFORO ANUAL
5.1 INDICADOR	PORCENTAJE DE RACIONES NUTRICIONALES A NIÑAS Y NIÑOS DE LOS CENTROS ASISTENCIALES ENTREGADAS	100.00	97.85	100.00	-	100.00	ACCEPTABLE
5.2 VARIABLE 1	TOTAL DE RACIONES NUTRICIONALES A NIÑAS Y NIÑOS DE LOS CENTROS ASISTENCIALES ENTREGADOS	43484.00	41391.00	23061.00	-	107936.00	
5.3 VARIABLE 2	TOTAL DE RACIONES NUTRICIONALES A NIÑAS Y NIÑOS DE LOS CENTROS ASISTENCIALES PROYECTADOS A ENTREGAR	43484.00	41391.00	23061.00	-	107936.00	

5.4 JUSTIFICACIONES:

ESTE INDICADOR TIENE COMO META UN 100% EQUIVALENTE A 171,484 RACIONES, EN ESTE TERCER TRIMESTRE SE REALIZARON 23,061 RACIONES NUTRICIONALES, ALCANZANDO UN PORCENTAJE DEL 100% DE LA META EN EL TRIMESTRE.

6. RESPONSABLE DIRECTO DEL INDICADOR

6.1 NOMBRE DEL RESPONSABLE:	LIC. MAYRA EVANGELINA OLVERA ESQUIVEL	6.2 TELÉFONO:	983-319-42-56
6.3 CARGO Y ÁREA:	DIRECCIÓN DE ATENCIÓN A LA INFANCIA SISTEMA DIF DEL MUNICIPIO DE PLAYA DEL CARMEN.	6.4 CORREO ELECTRÓNICO:	CADICENT@DIF.PLAYADELCARMEN.GOB.MX

LIC. MAYRA EVANGELINA OLVERA ESQUIVEL
DIRECTORA DE ATENCIÓN A LA INFANCIA
SISTEMA DIF MUNICIPIO DE PLAYA DEL CARMEN



DIRECCIÓN DE
ATENCIÓN A LA INFANCIA

LIC. ROLANDO JESÚS RODRÍGUEZ HERRERA
DIRECTOR GENERAL
SISTEMA DIF MUNICIPIO DE PLAYA DEL CARMEN



DIRECCIÓN GENERAL



H. AYUNTAMIENTO DEL MUNICIPIO DE PLAYA DEL CARMEN
SECRETARÍA DE PLANEACIÓN Y EVALUACIÓN
FICHA TÉCNICA DE INDICADOR
EJERCICIO FISCAL 2025

1. DATOS GENERALES Y ALINEACIÓN A INSTRUMENTOS DE PLANEACIÓN

1.1 UNIDAD RESPONSABLE:	SISTEMA PARA EL DESARROLLO INTEGRAL DE LA FAMILIA DEL MUNICIPIO DE PLAYA DEL CARMEN	1.3 TRIMESTRE A REPORTAR:	TERCERO
1.2 UNIDAD ADMINISTRATIVA:	DIRECCIÓN DE ATENCIÓN A LA INFANCIA /CENTRO ASISTENCIAL PARA EL DESARROLLO INFANTIL	1.4 FECHA ELABORACION:	02/10/2025
1.5 ALINEACIÓN AL PLAN MUNICIPAL DE DESARROLLO 2021-2024		1.6 ALINEACIÓN AL PLAN ESTATAL DE DESARROLLO 2023-2027	
1.5.1 EJE DE DESARROLLO PMD:	_EJE_2_GOBIERNO_INCLUYENTE	1.6.1 EJE DE DESARROLLO PED:	1. BIENESTAR SOCIAL Y CALIDAD DE VIDA
1.5.2 PROGRAMA (POLÍTICA DE ACCIÓN) PMD:	_2_6_BIENESTAR_SOCIAL_Y_GRUPOS_VULNERABLES	1.6.2 TEMA PED:	1.4 BIENESTAR FAMILIAR
1.5.3 LÍNEA DE ACCIÓN PMD:	2.6.1.21 BRINDAR ATENCIÓN INTEGRAL EN LOS CENTROS ASISTENCIALES DE DESARROLLO INFANTIL, APOYANDO A LAS FAMILIAS MONOPARENTALES QUE TRABAJAN Y ESTUDIAN.		

2. ALINEACIÓN AL PROGRAMA PRESUPUESTARIO

2.1 DENOMINACIÓN DEL PP:	SISTEMA PARA EL DESARROLLO INTEGRAL DE LA FAMILIA DEL MUNICIPIO DE PLAYA DEL CARMEN				
2.2 CLAVE DEL PP:	PP21	2.3 NIVEL MIR:	ACTIVIDAD	NÚMERO DE COMPONENTE O ACTIVIDAD	10.2
2.4 RESUMEN NARRATIVO:	ATENCIÓN DE NIÑAS Y NIÑOS EN LOS CENTROS ASISTENCIALES DE DESARROLLO INFANTIL				

3. IDENTIFICACIÓN DEL INDICADOR

3.1 NOMBRE DEL INDICADOR:	PORCENTAJE DE NIÑAS Y NIÑOS EN LOS CENTROS ASISTENCIALES DE DESARROLLO INFANTIL ATENDIDOS.	3.4 TIPO:	GESTIÓN
3.2 DEFINICIÓN DEL INDICADOR:	EL INDICADOR MIDE EL TOTAL DE NIÑAS Y NIÑOS EN LOS CENTROS ASISTENCIALES DE DESARROLLO INFANTIL ATENDIDOS	3.5 DIMENSIÓN:	EFICACIA
		3.6 SENTIDO:	ASCENDENTE
3.3 FÓRMULA:	(TOTAL DE NIÑAS Y NIÑOS EN LOS CENTROS ASISTENCIALES DE DESARROLLO INFANTIL ATENDIDOS / TOTAL DE NIÑAS Y NIÑOS EN LOS CENTROS ASISTENCIALES DE DESARROLLO INFANTIL PROGRAMADAS A ATENDER)*100	3.7 FRECUENCIA DE MEDICIÓN:	TRIMESTRAL
		3.8 UNIDAD DE MEDIDA DEL INDICADOR:	PORCENTAJE
3.9 MEDIOS DE VERIFICACIÓN:	EXPEDIENTES DE ALUMNOS INSCRITOS, RESGUARDADOS EN LA COORDINACIÓN DE CENTROS ASISTENCIALES DE DESARROLLO INFANTIL TRIMESTRALMENTE		
3.9.1 LIGA DE ACCESO	HTTPS://DRIVE.GOOGLE.COM/DRIVE/FOLDERS/1892F-STWK78055-XM8JQBRAH4CGORU5M?USP=SHARING		
3.10 LÍNEA BASE	3.11 META 2025	3.12 CÁLCULO PARA EL INDICADOR	3.13 CRITERIO DE SEMAFORIZACIÓN
VALOR	AÑO BASE	VALOR	VARIACIÓN RESPECTO META PROG.
100	2024	100	ACEPTABLE ENTRE 5 -5 RIESGO ENTRE -5 -10 CRÍTICO DEFILO SOBRE -10 5

4. CALENDARIO DE METAS PROGRAMADAS

METAS TRIMESTRALES		1ER TRIMESTRE	2DO TRIMESTRE	3ER TRIMESTRE	4TO TRIMESTRE	PROGRAMADO ANUAL	UNIDAD DE MEDIDA
4.1 INDICADOR	PORCENTAJE DE NIÑAS Y NIÑOS EN LOS CENTROS ASISTENCIALES DE DESARROLLO INFANTIL ATENDIDOS.	100.00	0.00	100.00	0.00	100.00	PORCENTAJE
4.2 VARIABLE 1	TOTAL DE NIÑAS Y NIÑOS EN LOS CENTROS ASISTENCIALES DE DESARROLLO INFANTIL ATENDIDOS	256.00	0.00	10.00	0.00	266.00	NIÑOS
4.3 VARIABLE 2	TOTAL DE NIÑAS Y NIÑOS EN LOS CENTROS ASISTENCIALES DE DESARROLLO INFANTIL PROGRAMADAS A ATENDER	256.00	0.00	10.00	0.00	266.00	NIÑOS

5. CALENDARIO DE METAS EJECUTADAS

METAS TRIMESTRALES		1ER TRIMESTRE	2DO TRIMESTRE	3ER TRIMESTRE	4TO TRIMESTRE	AVANCE ACUMULADO	SEMAFORO ANUAL
5.1 INDICADOR	PORCENTAJE DE NIÑAS Y NIÑOS EN LOS CENTROS ASISTENCIALES DE DESARROLLO INFANTIL ATENDIDOS.	100.00	0.00	100.00	-	100.00	ACCEPTABLE
5.2 VARIABLE 1	TOTAL DE NIÑAS Y NIÑOS EN LOS CENTROS ASISTENCIALES DE DESARROLLO INFANTIL ATENDIDOS	256.00	0.00	237.00	-	493.00	
5.3 VARIABLE 2	TOTAL DE NIÑAS Y NIÑOS EN LOS CENTROS ASISTENCIALES DE DESARROLLO INFANTIL PROGRAMADAS A ATENDER	256.00	0.00	237.00	-	493.00	

5.4 JUSTIFICACIONES:

ESTE INDICADOR TIENE COMO META UN 100% EQUIVALENTE A UN TOTAL DE 266 NIÑAS Y NIÑOS INSCRITOS EN CADIS. EN ESTE TERCER TRIMESTRE SE REALIZARON 237 INSCRIPCIONES, LOGRANDO UN PORCENTAJE DEL 100%. SE LOGRO META PROYECTADA EN EL TRIMESTRE. DEBIDO AL NUEVO CICLO ESCOLAR 2025 - 2026

6. RESPONSABLE DIRECTO DEL INDICADOR

6.1 NOMBRE DEL RESPONSABLE:	LIC. MAYRA EVANGELINA OLVERA ESQUIVEL	6.2 TELÉFONO:	989-319-42 50
6.3 CARGO Y ÁREA:	DIRECCIÓN DE ATENCIÓN A LA INFANCIA SISTEMA DIF DEL MUNICIPIO DE PLAYA DEL CARMEN.	6.4 CORREO ELECTRÓNICO:	CADIS@DIFPLAYADELCARMEN.GOB.MX

LIC. MAYRA EVANGELINA OLVERA ESQUIVEL
DIRECTORA DE ATENCIÓN A LA INFANCIA
SISTEMA DIF MUNICIPIO DE PLAYA DEL CARMEN



DIRECCIÓN DE ATENCIÓN A LA INFANCIA

LIC. ROLANDO JESUS RODRIGUEZ HERRERA
DIRECTOR GENERAL
SISTEMA DIF MUNICIPIO DE PLAYA DEL CARMEN



DIRECCIÓN GENERAL



H. AYUNTAMIENTO DEL MUNICIPIO DE PLAYA DEL CARMEN
SECRETARÍA DE PLANEACIÓN Y EVALUACIÓN
FICHA TÉCNICA DE INDICADOR
EJERCICIO FISCAL 2025

1. DATOS GENERALES Y ALINEACIÓN A INSTRUMENTOS DE PLANEACIÓN

1.1 UNIDAD RESPONSABLE:	SISTEMA PARA EL DESARROLLO INTEGRAL DE LA FAMILIA DEL MUNICIPIO DE PLAYA DEL CARMEN	1.3 TRIMESTRE A REPORTAR:	TERCERO
1.2 UNIDAD ADMINISTRATIVA:	DIRECCIÓN DE COMUNICACIÓN	1.4 FECHA ELABORACIÓN:	02/10/2025
1.5 ALINEACIÓN AL PLAN MUNICIPAL DE DESARROLLO 2021-2024		1.6 ALINEACIÓN AL PLAN ESTATAL DE DESARROLLO 2023-2027	
1.5.1 EJE DE DESARROLLO PMD:	_EJE_2_GOBIERNO_INCLUYENTE	1.6.1 EJE DE DESARROLLO PED:	1. BIENESTAR SOCIAL Y CALIDAD DE VIDA
1.5.2 PROGRAMA (POLÍTICA DE ACCIÓN) PMD:	_2.6_BIENESTAR_SOCIAL_Y_GRUPOS_VULNERABLES	1.6.2 TEMA PED:	1.4 BIENESTAR FAMILIAR
1.5.3 LÍNEA DE ACCIÓN PMD:	2.6.1.32 REALIZAR LOS PROCESOS ADMINISTRATIVOS PARA EL DESARROLLO DE LOS PROYECTOS Y ACCIONES DEL SISTEMA DIF SOLIDARIDAD.		

2. ALINEACIÓN AL PROGRAMA PRESUPUESTARIO

2.1 DENOMINACIÓN DEL PP:	SISTEMA DIF MUNICIPIO DE PLAYA DEL CARMEN				
2.2 CLAVE DEL PP:	PP21	2.3 NIVEL MIR:	COMPONENTE	NÚMERO DE COMPONENTE O ACTIVIDAD	11
2.4 RESUMEN NARRATIVO:	PROGRAMAS, ACTIVIDADES Y SERVICIOS DEL SISTEMA DIF PLAYA DEL CARMEN DIFUNDIDOS				

3. IDENTIFICACIÓN DEL INDICADOR

3.1 NOMBRE DEL INDICADOR:	PORCENTAJE DE PROGRAMAS, ACTIVIDADES Y SERVICIOS DEL SISTEMA DIF PLAYA DEL CARMEN DIFUNDIDOS.	3.4 TIPO:	GESTIÓN
3.2 DEFINICIÓN DEL INDICADOR:	EL INDICADOR MIDE LAS DIFUSIONES QUE SE REALIZAN CON RESPECTO A LOS PROGRAMAS, ACTIVIDADES Y SERVICIOS DEL SISTEMA DIF PLAYA DEL CARMEN.	3.5 DIMENSIÓN:	EFICACIA
		3.6 SENTIDO:	ASCENDENTE
3.3 FÓRMULA:	(TOTAL DE PROGRAMAS, ACTIVIDADES Y SERVICIOS DEL SISTEMA DIF DIFUNDIDOS/TOTAL DE PROGRAMAS, ACTIVIDADES Y SERVICIOS DEL SISTEMA DIF SOLICITADOS A DIFUNDIR)*100	3.7 FRECUENCIA DE MEDICIÓN:	TRIMESTRAL
		3.8 UNIDAD DE MEDIDA DEL INDICADOR:	PORCENTAJE
3.9 MEDIOS DE VERIFICACIÓN:	EXPEDIENTES DE DIFUSIONES DE LOS SERVICIOS DEL SISTEMA DIF RESGUARDADOS EN LA DIRECCIÓN DE COMUNICACIÓN SOCIAL TRIMESTRALMENTE.		
3.9.1 LIGA DE ACCESO	https://drive.google.com/drive/folders/1FQI4V1K3LHE7SIWNC7YFNW5YTL0_?usp=sharing		

3.10 LÍNEA BASE

VALOR	AÑO BASE	3.11 META 2025		3.12 CÁLCULO PARA EL INDICADOR	3.13 CRITERIO DE SEMAFORIZACIÓN					
		VALOR	PORCENTAJE		VARIACIÓN RESPECTO META PROG.		ACEPTABLE		RIESGO	
100	2024	100			ENTRE	ENTRE	ENTRE	ENTRE	DEBAJO	SOBRE
					5	-5	-5	-10	-10	5

4. CALENDARIO DE METAS PROGRAMADAS

METAS TRIMESTRALES		1ER TRIMESTRE	2DO TRIMESTRE	3ER TRIMESTRE	4TO TRIMESTRE	PROGRAMADO ANUAL	UNIDAD DE MEDIDA
4.1 INDICADOR	PORCENTAJE DE PROGRAMAS, ACTIVIDADES Y SERVICIOS DEL SISTEMA DIF PLAYA DEL CARMEN DIFUNDIDOS.	100.00	100.00	100.00	100.00	100.00	PORCENTAJE
4.2 VARIABLE 1	TOTAL DE PROGRAMAS, ACTIVIDADES Y SERVICIOS DEL SISTEMA DIF PLAYA DEL CARMEN DIFUNDIDOS	519.00	500.00	550.00	500.00	2069.00	PROGRAMAS
4.3 VARIABLE 2	TOTAL DE PROGRAMAS, ACTIVIDADES Y SERVICIOS DEL SISTEMA DIF PLAYA DEL CARMEN POR DIFUNDIR	519.00	500.00	550.00	500.00	2069.00	PROGRAMAS

5. CALENDARIO DE METAS EJECUTADAS

METAS TRIMESTRALES		1ER TRIMESTRE	2DO TRIMESTRE	3ER TRIMESTRE	4TO TRIMESTRE	AVANCE ACUMULADO	SEMAFORO ANUAL
5.1 INDICADOR	PORCENTAJE DE PROGRAMAS, ACTIVIDADES Y SERVICIOS DEL SISTEMA DIF PLAYA DEL CARMEN DIFUNDIDOS.	100.00	100.00	116.55		100.00	ACCEPTABLE
5.2 VARIABLE 1	TOTAL DE PROGRAMAS, ACTIVIDADES Y SERVICIOS DEL SISTEMA DIF PLAYA DEL CARMEN DIFUNDIDOS	519.00	603.00	641.00		1763.00	
5.3 VARIABLE 2	TOTAL DE PROGRAMAS, ACTIVIDADES Y SERVICIOS DEL SISTEMA DIF PLAYA DEL CARMEN POR DIFUNDIR	519.00	603.00	641.00		1763.00	

5.4 JUSTIFICACIONES:

EL INDICADOR TIENE COMO META ANUAL ALCANZAR EL 100%, EQUIVALENTE A 2,069 ACCIONES DE DIFUSIÓN. PARA EL TERCER TRIMESTRE SE EJECUTARON 641 ACCIONES, LOGRNADO ALCANZAR EL PORCENTAJE DEL 100% DE LA META EN EL TRIMESTRE.

6. RESPONSABLE DIRECTO DEL INDICADOR

6.1 NOMBRE DEL RESPONSABLE:	ROSA WHELVI FERNANDEZ COCOM	6.2 TELÉFONO:	9841341779
6.3 CARGO Y ÁREA:	AUXILIAR ADMINISTRATIVO / COMUNICACIÓN SOCIAL	6.4 CORREO ELECTRÓNICO:	comunicacionsocial@difplayadelcarmen.gob.mx




DIF
PLAYA DEL CARMEN
2024 - 2027
AMOR Y PROSPERIDAD

LIC. GUADALUPE AMAYRANI GUZMÁN GARCÍA
DIRECCIÓN DE COMUNICACIÓN SOCIAL

DIRECCIÓN DE COMUNICACIÓN SOCIAL




DIF
PLAYA DEL CARMEN
2024 - 2027
AMOR Y PROSPERIDAD

LIC. ROLANDO JESÚS RODRÍGUEZ HERRERA
DIRECTOR GENERAL DEL SISTEMA DIF DEL MUNICIPIO DE PLAYA DEL CARMEN

DIRECCIÓN GENERAL



H. AYUNTAMIENTO DEL MUNICIPIO DE PLAYA DEL CARMEN
SECRETARÍA DE PLANEACIÓN Y EVALUACIÓN
FICHA TÉCNICA DE INDICADOR
EJERCICIO FISCAL 2025

1. DATOS GENERALES Y ALINEACIÓN A INSTRUMENTOS DE PLANEACIÓN

1.1 UNIDAD RESPONSABLE:	SISTEMA PARA EL DESARROLLO INTEGRAL DE LA FAMILIA DEL MUNICIPIO DE PLAYA DEL CARMEN	1.3 TRIMESTRE A REPORTAR:	TERCERO
1.2 UNIDAD ADMINISTRATIVA:	DIRECCIÓN DE COMUNICACIÓN SOCIAL	1.4 FECHA ELABORACIÓN:	02/10/2025
1.5 ALINEACIÓN AL PLAN MUNICIPAL DE DESARROLLO 2021-2024		1.6 ALINEACIÓN AL PLAN ESTATAL DE DESARROLLO 2023-2027	
1.5.1 EJE DE DESARROLLO PMD:	_EJE_2_GOBIERNO_INCLUYENTE	1.6.1 EJE DE DESARROLLO PED:	1. BIENESTAR SOCIAL Y CALIDAD DE VIDA
1.5.2 PROGRAMA (POLÍTICA DE ACCIÓN) PMD:	_2.6_BIENESTAR_SOCIAL_Y_GRUPOS_VULNERABLES	1.6.2 TEMA PED:	1.4 BIENESTAR FAMILIAR
1.5.3 LÍNEA DE ACCIÓN PMD:	2.6.1.32 REALIZAR LOS PROCESOS ADMINISTRATIVOS PARA EL DESARROLLO DE LOS PROYECTOS Y ACCIONES DEL SISTEMA DIF SOLIDARIDAD.		

2. ALINEACIÓN AL PROGRAMA PRESUPUESTARIO

2.1 DENOMINACIÓN DEL PP:	SISTEMA DIF MUNICIPIO DE PLAYA DEL CARMEN			
2.2 CLAVE DEL PP:	PP21	2.3 NIVEL MIR:	ACTIVIDAD	NÚMERO DE COMPONENTE O ACTIVIDAD
2.4 RESUMEN NARRATIVO:	REGISTRO DE VISITAS EN LAS REDES SOCIALES DEL SISTEMA DIF PLAYA DEL CARMEN REGISTRADAS			

3. IDENTIFICACIÓN DEL INDICADOR

3.1 NOMBRE DEL INDICADOR:	PORCENTAJES DE VISITAS EN REDES SOCIALES DEL SISTEMA DIF PLAYA DEL CARMEN REGISTRADAS	3.4 TIPO:	GESTIÓN
3.2 DEFINICIÓN DEL INDICADOR:	EL INDICADOR MIDE EL TOTAL DE VISITAS EN REDES SOCIALES COMO FACEBOOK, INSTAGRAM, X (ANTES TWITTER) DE LAS PÁGINAS OFICIALES PERTENECIENTES AL SISTEMA DIF	3.5 DIMENSIÓN:	EFICACIA
		3.6 SENTIDO:	ASCENDENTE
3.3 FÓRMULA:	(TOTAL DE VISITAS EN LAS REDES SOCIALES DEL SISTEMA DIF REGISTRADAS/TOTAL DE VISITAS EN LAS REDES SOCIALES DEL SISTEMA DIF PROYECTADAS A REGISTRAR)*100	3.7 FRECUENCIA DE MEDICIÓN:	TRIMESTRAL
		3.8 UNIDAD DE MEDIDA DEL INDICADOR:	PORCENTAJE
3.9 MEDIOS DE VERIFICACIÓN:	CARPETA DIGITAL DE REGISTRO DE LAS REDES SOCIALES RESGUARDADO EN LA DIRECCIÓN DE COMUNICACIÓN SOCIAL TRIMESTRALMENTE		
3.9.1 LIGA DE ACCESO	HTTPS://DRIVE.GOOGLE.COM/DRIVE/FOLDERS/1FOIIAV1KIK3LHE7SIWNC7YFNWGYTLO_?USP=SHARING		

3.10 LÍNEA BASE		3.11 META 2025		3.12 CÁLCULO PARA EL INDICADOR	3.13 CRITERIO DE SEMAFORIZACIÓN					
VALOR	AÑO BASE	VALOR			VARIACIÓN RESPECTO META PROG.	ACEPTABLE		RIESGO		CRÍTICO
100	2024	100		ENTRE		ENTRE	DEBAJO	SOBRE		
				PORCENTAJE	5	-5	-5	-10	-10	5

4. CALENDARIO DE METAS PROGRAMADAS

METAS TRIMESTRALES		1ER TRIMESTRE	2DO TRIMESTRE	3ER TRIMESTRE	4TO TRIMESTRE	PROGRAMADO ANUAL	UNIDAD DE MEDIDA
4.1 INDICADOR	PORCENTAJES DE VISITAS EN REDES SOCIALES DEL SISTEMA DIF PLAYA DEL CARMEN REGISTRADAS	100.00	100.00	100.00	100.00	100.00	PORCENTAJE
4.2 VARIABLE 1	TOTAL DE VISITAS EN LAS REDES SOCIALES DEL SISTEMA DIF REGISTRADAS	1191282.00	1300000.00	1270000.00	1100000.00	4861282.00	VISITAS
4.3 VARIABLE 2	TOTAL DE VITAS EN LAS REDES SOCIALES DEL SISTEMA DIF PROYECTADAS A REGISTRAR	1191282.00	1300000.00	1270000.00	1100000.00	4861282.00	VISITAS

5. CALENDARIO DE METAS EJECUTADAS

METAS TRIMESTRALES		1ER TRIMESTRE	2DO TRIMESTRE	3ER TRIMESTRE	4TO TRIMESTRE	AVANCE ACUMULADO	SEMAFORO ANUAL
5.1 INDICADOR	PORCENTAJES DE VISITAS EN REDES SOCIALES DEL SISTEMA DIF PLAYA DEL CARMEN REGISTRADAS	100.00	36.41	100.00		100.00	ACEPTABLE
5.2 VARIABLE 1	TOTAL DE VISITAS EN LAS REDES SOCIALES DEL SISTEMA DIF REGISTRADAS	1191282.00	473305.00	690459.00		2355046.00	
5.3 VARIABLE 2	TOTAL DE VITAS EN LAS REDES SOCIALES DEL SISTEMA DIF PROYECTADAS A REGISTRAR	1191282.00	473305.00	690459.00		2355046.00	

5.4 JUSTIFICACIONES: EL INDICADOR TIENE COMO META ANUAL ALCANZAR EL 100%, EQUIVALENTE A 4,861,282 ACCIONES DE VISITAS A LAS REDES SOCIALES. PARA EL TERCER TRIMESTRE SE REGISTRARON 690,459, LO QUE REPRESENTA UN PORCENTAJE DEL 100% DE LA META EN EL TRIMESTRE.

6. RESPONSABLE DIRECTO DEL INDICADOR

6.1 NOMBRE DEL RESPONSABLE:	ROSA WHELVI FERNANDEZ COCOM	6.2 TELÉFONO:	9841341779
6.3 CARGO Y ÁREA:	AUXILIAR ADMINISTRATIVO/COMUNICACIÓN SOCIAL	6.4 CORREO ELECTRÓNICO:	comunicacionso@ajcomplayadelcarmen.gob.mx

DIF
PLAYA DEL CARMEN
2024 - 2027
AMOR Y PROSPERIDAD
LIC. GUADALUPE AMAYRANI GUZMÁN GARCÍA
DIRECTORA DE COMUNICACIÓN SOCIAL
DIRECCIÓN DE COMUNICACIÓN SOCIAL

DIF
PLAYA DEL CARMEN
2024 - 2027
AMOR Y PROSPERIDAD
LIC. ROLANDO JESÚS RODRÍGUEZ HERRERA
DIRECTOR GENERAL DEL SISTEMA DIF DEL MUNICIPIO DE PLAYA DEL CARMEN
DIRECCION GENERAL



H. AYUNTAMIENTO DEL MUNICIPIO DE PLAYA DEL CARMEN
SECRETARÍA DE PLANEACIÓN Y EVALUACIÓN
FICHA TÉCNICA DE INDICADOR
EJERCICIO FISCAL 2025

1. DATOS GENERALES Y ALINEACIÓN A INSTRUMENTOS DE PLANEACIÓN

1.1 UNIDAD RESPONSABLE:	SISTEMA PARA EL DESARROLLO INTEGRAL DE LA FAMILIA DEL MUNICIPIO DE PLAYA DEL CARMEN	1.3 TRIMESTRE A REPORTAR:	TERCERO
1.2 UNIDAD ADMINISTRATIVA:	DIRECCIÓN DE COMUNICACIÓN SOCIAL	1.4 FECHA ELABORACIÓN:	02/10/2025
1.5 ALINEACIÓN AL PLAN MUNICIPAL DE DESARROLLO 2021-2024		1.6 ALINEACIÓN AL PLAN ESTATAL DE DESARROLLO 2023-2027	
1.5.1 EJE DE DESARROLLO PMD:	_EJE_2_GOBIERNO_INCLUYENTE	1.6.1 EJE DE DESARROLLO PED:	1. BIENESTAR SOCIAL Y CALIDAD DE VIDA
1.5.2 PROGRAMA (POLÍTICA DE ACCIÓN) PMD:	_2.6_BIENESTAR_SOCIAL_Y_GRUPOS_VULNERABLES	1.6.2 TEMA PED:	1.4 BIENESTAR FAMILIAR
1.5.3 LÍNEA DE ACCIÓN PMD:	2.6.1.32 REALIZAR LOS PROCESOS ADMINISTRATIVOS PARA EL DESARROLLO DE LOS PROYECTOS Y ACCIONES DEL SISTEMA DIF SOLIDARIDAD.		

2. ALINEACIÓN AL PROGRAMA PRESUPUESTARIO

2.1 DENOMINACIÓN DEL PP:	SISTEMA DIF MUNICIPIO DE PLAYA DEL CARMEN			
2.2 CLAVE DEL PP:	PP21	2.3 NIVEL MIR:	ACTIVIDAD	NÚMERO DE COMPONENTE O ACTIVIDAD
2.4 RESUMEN NARRATIVO:	GENERACIÓN DE CONTENIDOS PARA DIFUNDIR LOS SERVICIOS QUE OFRECE EL SISTEMA DIF PLAYA DEL CARMEN EN LOS MEDIOS DE COMUNICACIÓN			

3. IDENTIFICACIÓN DEL INDICADOR

3.1 NOMBRE DEL INDICADOR:	PORCENTAJE DE CONTENIDOS PARA DIFUNDIR LOS SERVICIOS QUE OFRECE EL SISTEMA DIF PLAYA DEL CARMEN EN MEDIOS DE COMUNICACIÓN GENERADOS	3.4 TIPO:	GESTIÓN
3.2 DEFINICIÓN DEL INDICADOR:	MIDE EL PORCENTAJE DE CONTENIDOS GENERADO PARA DIFUNDIR LOS SERVICIOS QUE OFRECE EL SISTEMA DIF PLAYA DEL CARMEN EN LOS MEDIOS DE COMUNICACIÓN	3.5 DIMENSIÓN:	EFICACIA
		3.6 SENTIDO:	ASCENDENTE
3.3 FÓRMULA:	(TOTAL DE CONTENIDOS PARA DIFUNDIR LOS SERVICIOS QUE OFRECE EL SISTEMA DIF PLAYA DEL CARMEN EN MEDIOS DE COMUNICACIÓN GENERADOS/TOTAL DE CONTENIDOS PARA DIFUNDIR LOS SERVICIOS QUE OFRECE EL SISTEMA DIF PLAYA DEL CARMEN EN MEDIOS DE COMUNICACIÓN SOLICITADOS A GENERAL)*100	3.7 FRECUENCIA DE MEDICIÓN:	TRIMESTRAL
		3.8 UNIDAD DE MEDIDA DEL INDICADOR:	PORCENTAJE
3.9 MEDIOS DE VERIFICACIÓN:	REGISTRO DE CONTENIDOS RESGUARDADO EN LA DIRECCIÓN DE COMUNICACIÓN SOCIAL		
3.9.1 LIGA DE ACCESO	HTTPS://DRIVE.GOOGLE.COM/DRIVE/FOLDERS/1FOIIV1KIK3LHE7SIWNCT7YFNWGYTLO_?usp=sharing		

3.10 LÍNEA BASE

3.11 META 2025

3.12 CÁLCULO PARA EL INDICADOR

3.13 CRITERIO DE SEMAFORIZACIÓN

VALOR	AÑO BASE	VALOR	PORCENTAJE	VARIACIÓN RESPECTO META PROG.					
				ACEPTABLE		RIESGO		CRÍTICO	
100	2024	100		ENTRE	ENTRE	ENTRE	ENTRE	ENTRE	ENTRE
				5	-5	-5	-10	-10	5

4. CALENDARIO DE METAS PROGRAMADAS

METAS TRIMESTRALES		1ER TRIMESTRE	2DO TRIMESTRE	3ER TRIMESTRE	4TO TRIMESTRE	PROGRAMADO ANUAL	UNIDAD DE MEDIDA
4.1 INDICADOR	PORCENTAJE DE CONTENIDOS PARA DIFUNDIR LOS SERVICIOS QUE OFRECE EL SISTEMA DIF PLAYA DEL CARMEN EN MEDIOS DE COMUNICACIÓN GENERADOS	100.00	100.00	100.00	100.00	100.00	PORCENTAJE
4.2 VARIABLE 1	TOTAL DE CONTENIDOS PARA DIFUNDIR LOS SERVICIOS QUE OFRECE EL SISTEMA DIF PLAYA DEL CARMEN EN MEDIOS DE COMUNICACIÓN GENERADOS	34.00	39.00	35.00	40.00	148.00	CONTENIDO
4.3 VARIABLE 2	TOTAL DE CONTENIDOS PARA DIFUNDIR LOS SERVICIOS QUE OFRECE EL SISTEMA DIF EN MEDIOS DE COMUNICACIÓN SOLICITADOS A GENERAL	34.00	39.00	35.00	40.00	148.00	CONTENIDO

5. CALENDARIO DE METAS EJECUTADAS

METAS TRIMESTRALES		1ER TRIMESTRE	2DO TRIMESTRE	3ER TRIMESTRE	4TO TRIMESTRE	AVANCE ACUMULADO	SEMAFORO ANUAL
5.1 INDICADOR	PORCENTAJE DE CONTENIDOS PARA DIFUNDIR LOS SERVICIOS QUE OFRECE EL SISTEMA DIF PLAYA DEL CARMEN EN MEDIOS DE COMUNICACIÓN GENERADOS	100.00	107.69	102.86		100.00	ACCEPTABLE
5.2 VARIABLE 1	TOTAL DE CONTENIDOS PARA DIFUNDIR LOS SERVICIOS QUE OFRECE EL SISTEMA DIF PLAYA DEL CARMEN EN MEDIOS DE COMUNICACIÓN GENERADOS	34.00	42.00	36.00		112.00	
5.3 VARIABLE 2	TOTAL DE CONTENIDOS PARA DIFUNDIR LOS SERVICIOS QUE OFRECE EL SISTEMA DIF EN MEDIOS DE COMUNICACIÓN SOLICITADOS A GENERAL	34.00	42.00	36.00		112.00	

5.4 JUSTIFICACIONES:

EL INDICADOR TIENE COMO META ANUAL ALCANZAR EL 100%, EQUIVALENTE A 148 ACCIONES DE CONTENIDO. DURANTE EL TERCER TRIMESTRE SE REALIZARON 36, LO QUE REPRESENTA UN PORCENTAJE DEL 100% DE LA META EN EL TRIMESTRE.

6. RESPONSABLE DIRECTO DEL INDICADOR

6.1 NOMBRE DEL RESPONSABLE:	ROSA WHELVI FERNANDEZ COCOM	6.2 TELÉFONO:	9841341779
6.3 CARGO Y ÁREA:	AUXILIAR ADMINISTRATIVO / COMUNICACIÓN SOCIAL	6.4 CORREO ELECTRÓNICO:	comunicacionsocial@difplayadelcarmen.gob.mx





H. AYUNTAMIENTO DEL MUNICIPIO DE SOLIDARIDAD
SECRETARÍA DE PLANEACIÓN Y EVALUACIÓN
FICHA TÉCNICA DE INDICADOR
EJERCICIO FISCAL 2025

1. DATOS GENERALES Y ALINEACIÓN A INSTRUMENTOS DE PLANEACIÓN

1.1 UNIDAD RESPONSABLE:	SISTEMA PARA EL DESARROLLO INTEGRAL DE LA FAMILIA DEL MUNICIPIO DE PLAYA DEL CARMEN	1.3 TRIMESTRE A REPORTAR:	TERCERO
1.2 UNIDAD ADMINISTRATIVA:	DIRECCIÓN DE COMUNICACIÓN SOCIAL	1.4 FECHA ELABORACIÓN:	02/10/2025
1.5 ALINEACIÓN AL PLAN MUNICIPAL DE DESARROLLO 2021-2024		1.6 ALINEACIÓN AL PLAN ESTATAL DE DESARROLLO 2023-2027	
1.5.1 EJE DE DESARROLLO PMD:	_EJE_2_GBIERNO_INCLUYENTE	1.6.1 EJE DE DESARROLLO PED:	1. BIENESTAR SOCIAL Y CALIDAD DE VIDA
1.5.2 PROGRAMA (POLÍTICA DE ACCIÓN) PMD:	_2.6_BIENESTAR_SOCIAL_Y_GRUPOS_VULNERABLES	1.6.2 TEMA PED:	1.4 BIENESTAR FAMILIAR
1.5.3 LÍNEA DE ACCIÓN PMD:	2.6.1.32 REALIZAR LOS PROCESOS ADMINISTRATIVOS PARA EL DESARROLLO DE LOS PROYECTOS Y ACCIONES DEL SISTEMA DIF SOLIDARIDAD.		

2. ALINEACIÓN AL PROGRAMA PRESUPUESTARIO

2.1 DENOMINACIÓN DEL PP:	SISTEMA DIF MUNICIPIO DE PLAYA DEL CARMEN			
2.2 CLAVE DEL PP:	PP21	2.3 NIVEL MIR:	ACTIVIDAD	NÚMERO DE COMPONENTE O ACTIVIDAD
2.4 RESUMEN NARRATIVO:	REALIZACIÓN DE DISEÑOS DE LAS ACTIVIDADES DEL SISTEMA DIF PLAYA DEL CARMEN			

3. IDENTIFICACIÓN DEL INDICADOR

3.1 NOMBRE DEL INDICADOR:	PORCENTAJE DE DISEÑOS DE LAS ACTIVIDADES DEL SISTEMA DIF PLAYA DEL CARMEN	3.4 TIPO:	GESTIÓN
3.2 DEFINICIÓN DEL INDICADOR:	EL INDICADOR MIDE EL PORCENTAJE DE DISEÑOS REALIZADOS DE LAS ACTIVIDADES DEL SISTEMA DIF PLAYA DEL CARMEN	3.5 DIMENSIÓN:	EFICACIA
		3.6 SENTIDO:	ASCENDENTE
3.3 FÓRMULA:	$(\text{TOTAL DE DISEÑOS DE LAS ACTIVIDADES DEL SISTEMA DIF PLAYA DEL CARMEN REALIZADOS} / \text{TOTAL DE DISEÑOS DE LAS ACTIVIDADES DEL SISTEMA DIF PLAYA DEL CARMEN PROYECTADOS A REALIZAR}) * 100$	3.7 FRECUENCIA DE MEDICIÓN:	TRIMESTRAL
		3.8 UNIDAD DE MEDIDA DEL INDICADOR:	PORCENTAJE
3.9 MEDIOS DE VERIFICACIÓN:	CARPETA DIGITAL DE REPORTES TRIMESTRALES Y DE ACTIVIDADES RESGUARDADO EN EL ÁREA ADMINISTRATIVA DE LA DIRECCIÓN DE COMUNICACIÓN SOCIAL		
3.9.1 LIGA DE ACCESO	HTTPS://DRIVE.GOOGLE.COM/DRIVE/FOLDERS/1FOIIV1KIK3LHE7SIWNC7YFNWGYTLO?usp=sharing		
3.10 LÍNEA BASE	3.11 META 2025	3.12 CÁLCULO PARA EL INDICADOR	
VALOR	AÑO BASE	VALOR	3.13 CRITERIO DE SEMAFORIZACIÓN
100	2024	100	VARIACIÓN RESPECTO META PROG.
		PORCENTAJE	ACEPTABLE ENTRE
			RIESGO ENTRE
			CRÍTICO SOBRE
			5 -5 -5 -10 -10 5

4. CALENDARIO DE METAS PROGRAMADAS

METAS TRIMESTRALES		1ER TRIMESTRE	2DO TRIMESTRE	3ER TRIMESTRE	4TO TRIMESTRE	PROGRAMADO ANUAL	UNIDAD DE MEDIDA
4.1 INDICADOR	PORCENTAJE DE DISEÑOS DE LAS ACTIVIDADES DEL SISTEMA DIF PLAYA DEL CARMEN	100.00	100.00	100.00	100.00	100.00	PORCENTAJE
4.2 VARIABLE 1	TOTAL DE DISEÑOS DE LAS ACTIVIDADES DEL SISTEMA DIF PLAYA DEL CARMEN REALIZADOS	1180.00	1200.00	400.00	350.00	3130.00	DISEÑOS
4.3 VARIABLE 2	TOTAL DE DISEÑOS DE LAS ACTIVIDADES DEL SISTEMA DIF PLAYA DEL CARMEN A REALIZAR	1180.00	1200.00	400.00	350.00	3130.00	DISEÑOS

5. CALENDARIO DE METAS EJECUTADAS

METAS TRIMESTRALES		1ER TRIMESTRE	2DO TRIMESTRE	3ER TRIMESTRE	4TO TRIMESTRE	AVANCE ACUMULADO	SEMAFORO ANUAL
5.1 INDICADOR	PORCENTAJE DE DISEÑOS DE LAS ACTIVIDADES DEL SISTEMA DIF PLAYA DEL CARMEN	100.00	57.00	100.00		100.00	ACCEPTABLE
5.2 VARIABLE 1	TOTAL DE DISEÑOS DE LAS ACTIVIDADES DEL SISTEMA DIF PLAYA DEL CARMEN REALIZADOS	1180.00	684.00	840.00		2704.00	
5.3 VARIABLE 2	TOTAL DE DISEÑOS DE LAS ACTIVIDADES DEL SISTEMA DIF PLAYA DEL CARMEN A REALIZAR	1180.00	684.00	840.00		2704.00	

5.4 JUSTIFICACIONES: EL INDICADOR TIENE COMO META ANUAL ALCANZAR EL 100%, EQUIVALENTE A 3.130 ACCIONES DE DISEÑO. PARA EL TERCER TRIMESTRE SE REALIZARON 840, LO QUE REPRESENTA UN DEL 100% DE LA META EN EL TRIMESTRE.

6. RESPONSABLE DIRECTO DEL INDICADOR

6.1 NOMBRE DEL RESPONSABLE:	ROSA WHELVI FERNANDEZ COCOM	6.2 TELÉFONO:	9841341779
6.3 CARGO Y ÁREA:	AUXILIAR ADMINISTRATIVO / COMUNICACIÓN SOCIAL	6.4 CORREO ELECTRÓNICO:	comunicacionsocial@difplayadelcarmen.gob.mx




DIF
PLAYA DEL CARMEN
2024 - 2027
AMOR Y PROSPERIDAD

LIC. GUADALUPE AMAYRANI GUZMÁN GARCÍA
DIRECTORA DE COMUNICACIÓN SOCIAL

DIRECCIÓN DE COMUNICACIÓN SOCIAL




DIF
PLAYA DEL CARMEN
2024 - 2027
AMOR Y PROSPERIDAD

LIC. ROLANDO JESÚS RODRÍGUEZ HERRERA
DIRECTOR GENERAL DEL SISTEMA DIF DEL MUNICIPIO DE PLAYA DEL CARMEN

DIRECCIÓN GENERAL



H. AYUNTAMIENTO DEL MUNICIPIO DE SOLIDARIDAD
SECRETARÍA DE PLANEACIÓN Y EVALUACIÓN
FICHA TÉCNICA DE INDICADOR
EJERCICIO FISCAL 2025

1. DATOS GENERALES Y ALINEACIÓN A INSTRUMENTOS DE PLANEACIÓN

1.1 UNIDAD RESPONSABLE:	SISTEMA PARA EL DESARROLLO INTEGRAL DE LA FAMILIA DEL MUNICIPIO DE PLAYA DEL CARMEN	1.3 TRIMESTRE A REPORTAR:	TERCERO
1.2 UNIDAD ADMINISTRATIVA:	DIRECCIÓN DE COMUNICACIÓN SOCIAL	1.4 FECHA ELABORACIÓN:	02/10/2025
1.5 ALINEACIÓN AL PLAN MUNICIPAL DE DESARROLLO 2021-2024		1.6 ALINEACIÓN AL PLAN ESTATAL DE DESARROLLO 2023-2027	
1.5.1 EJE DE DESARROLLO PMD:	_EJE_2_GOBIERNO_INCLUYENTE	1.6.1 EJE DE DESARROLLO PED:	1. BIENESTAR SOCIAL Y CALIDAD DE VIDA
1.5.2 PROGRAMA (POLÍTICA DE ACCIÓN) PMD:	_2.6_BIENESTAR_SOCIAL_Y_GRUPOS_VULNERABLES	1.6.2 TEMA PED:	1.4 BIENESTAR FAMILIAR
1.5.3 LÍNEA DE ACCIÓN PMD:	2.6.1.32 REALIZAR LOS PROCESOS ADMINISTRATIVOS PARA EL DESARROLLO DE LOS PROYECTOS Y ACCIONES DEL SISTEMA DIF SOLIDARIDAD.		

2. ALINEACIÓN AL PROGRAMA PRESUPUESTARIO

2.1 DENOMINACIÓN DEL PP:	SISTEMA DIF MUNICIPIO DE PLAYA DEL CARMEN			
2.2 CLAVE DEL PP:	PP21	2.3 NIVEL MIR:	ACTIVIDAD	NÚMERO DE COMPONENTE O ACTIVIDAD
2.4 RESUMEN NARRATIVO:	REALIZACIÓN DEL MANTENIMIENTO PREVENTIVO Y CORRECTIVO DE LOS EQUIPOS INFORMATICOS			

3. IDENTIFICACIÓN DEL INDICADOR

3.1 NOMBRE DEL INDICADOR:	PORCENTAJE DEL MANTENIMIENTO PREVENTIVO Y CORRECTIVO DE LOS EQUIPOS INFORMATICOS REALIZADOS	3.4 TIPO:	GESTIÓN			
3.2 DEFINICIÓN DEL INDICADOR:	EL INDICADOR MIDE EL PORCENTAJE DEL MANTENIMIENTO PREVENTIVO Y CORRECTIVO A LOS SOFTWARE Y HARDWARE DE LOS EQUIPOS DE COMPUTO O INSTALACIONES, EN FORMA BÁSICA DE MANTENIMIENTO Y REPARACIÓN PARA EL BUEN FUNCIONAMIENTO Y USO POR LOS SERVIDORES PÚBLICOS DEL SISTEMA DIF PLAYA DEL CARMEN	3.5 DIMENSIÓN:	EFICACIA			
		3.6 SENTIDO:	ASCENDENTE			
3.3 FÓRMULA:	[TOTAL DEL MANTENIMIENTO PREVENTIVO Y CORRECTIVO DE LOS EQUIPOS INFORMATICOS REALIZADOS/TOTAL DEL MANTENIMIENTO PREVENTIVO Y CORRECTIVO DE LOS EQUIPOS INFORMATICOS PROGRAMADOS]*100	3.7 FRECUENCIA DE MEDICIÓN:	TRIMESTRAL			
		3.8 UNIDAD DE MEDIDA DEL INDICADOR:	PORCENTAJE			
3.9 MEDIOS DE VERIFICACIÓN:	ARCHIVOS FÍSICOS DE SOLICITUDES DE MANTENIMIENTO RESGUARDADOS EN LA COORDINACIÓN DE INFORMÁTICA TRIMESTRALMENTE					
3.9.1 LIGA DE ACCESO	HTTPS://DRIVE.GOOGLE.COM/DRIVE/FOLDERS/1FOIIV1KIK3IHE7SJWNC7YFNWGYTLO_7USP?SHARING					
3.10 LÍNEA BASE	3.11 META 2025	3.12 CÁLCULO PARA EL INDICADOR	3.13 CRITERIO DE SEMAFORIZACIÓN			
VALOR	AÑO BASE		VALOR	VARIACIÓN RESPECTO META PROG.		
73.37	2024	100	PORCENTAJE	ACEPTABLE	RIESGO	CRÍTICO
				ENTRE	ENTRE	ENTRE
				5	-5	-5
					-10	-10
						5

4. CALENDARIO DE METAS PROGRAMADAS

METAS TRIMESTRALES		1ER TRIMESTRE	2DO TRIMESTRE	3ER TRIMESTRE	4TO TRIMESTRE	PROGRAMADO ANUAL	UNIDAD DE MEDIDA
4.1 INDICADOR	PORCENTAJE DEL MANTENIMIENTO PREVENTIVO Y CORRECTIVO DE LOS EQUIPOS INFORMATICOS REALIZADOS	100.00	100.00	100.00	100.00	100.00	PORCENTAJE
4.2 VARIABLE 1	TOTAL DEL MANTENIMIENTO PREVENTIVO Y CORRECTIVO DE LOS EQUIPOS INFORMATICOS REALIZADOS	321.00	250.00	350.00	220.00	1141.00	MANTENIMIENTO
4.3 VARIABLE 2	TOTAL DE MANTENIMIENTO PREVENTIVO Y CORRECTIVO DE LOS EQUIPOS EQUIPOS INFORMATICOS PROGRAMADOS	321.00	250.00	350.00	220.00	1141.00	MANTENIMIENTO

5. CALENDARIO DE METAS EJECUTADAS

METAS TRIMESTRALES		1ER TRIMESTRE	2DO TRIMESTRE	3ER TRIMESTRE	4TO TRIMESTRE	AVANCE ACUMULADO	SEMAFORO ANUAL
5.1 INDICADOR	PORCENTAJE DEL MANTENIMIENTO PREVENTIVO Y CORRECTIVO DE LOS EQUIPOS INFORMATICOS REALIZADOS	100.00	102.00	100.00		100.00	ACCEPTABLE
5.2 VARIABLE 1	TOTAL DEL MANTENIMIENTO PREVENTIVO Y CORRECTIVO DE LOS EQUIPOS INFORMATICOS REALIZADOS	321.00	255.00	350.00		926.00	
5.3 VARIABLE 2	TOTAL DE MANTENIMIENTO PREVENTIVO Y CORRECTIVO DE LOS EQUIPOS EQUIPOS INFORMATICOS PROGRAMADOS	321.00	255.00	350.00		926.00	

5.4 JUSTIFICACIONES:

EL INDICADOR TIENE COMO META ANUAL ALCANZAR EL 100% LO QUE EQUIVALE A 1,141 ACCIONES DE MANTENIMIENTOS, EN ESTE TERCER TRIMESTRE SE REALIZANDO 350 MANTENIMIENTOS, LOGRANDO UN PORCENTAJE DEL 100%, DE LA META EN EL TRIMESTRE.

6. RESPONSABLE DIRECTO DEL INDICADOR

6.1 NOMBRE DEL RESPONSABLE:	ROSA WHELVI FERNANDEZ COCOM	6.2 TELÉFONO:	9841341779
6.3 CARGO Y ÁREA:	AUXILIAR ADMINISTRATIVO / COMUNICACIÓN SOCIAL	6.4 CORREO ELECTRÓNICO:	comunicacionesdifa@difplaya.carmen.gob.mx


LIC. GUADALUPE AMAYRANI GUZMÁN GARCÍA
DIRECTORA DE COMUNICACIÓN SOCIAL



DIF
PLAYA DEL CARMEN
2024 - 2027
AMOR Y PROSPERIDAD

DIRECCIÓN DE COMUNICACIÓN SOCIAL

LIC. ROLANDO JESÚS RODRÍGUEZ HERRERA
DIRECTOR GENERAL DEL SISTEMA DIF DEL MUNICIPIO DE PLAYA DEL CARMEN



DIF
PLAYA DEL CARMEN
2024 - 2027
AMOR Y PROSPERIDAD

DIRECCIÓN GENERAL



1. DATOS GENERALES Y ALINEACIÓN A INSTRUMENTOS DE PLANIFICACIÓN											
1.1 UNIDAD RESPONSABLE:		SISTEMA PARA EL DESARROLLO INTEGRAL DE LA FAMILIA DEL MUNICIPIO DE PLAYA DEL CARMEN						1.3 TRIMESTRE A REPORTAR:			
1.2 UNIDAD ADMINISTRATIVA:		DIRECCIÓN DE RELACIONES PÚBLICAS						1.4 FECHA ELABORACIÓN:			
								02/10/2025			
1.5 ALINEACIÓN AL PLAN MUNICIPAL DE DESARROLLO 2023-2024											
1.5.1 EJE DE DESARROLLO PMD:		"EJE 2. GOBIERNO INCLUYENTE"						1.5.1 EJE DE DESARROLLO PMD:			
1.5.2 PROGRAMA (POLÍTICA DE ACCIÓN) PMD:		"2.6 BIENESTAR SOCIAL Y GRUPOS VULNERABLES"						1.5.2 PROGRAMA (POLÍTICA DE ACCIÓN) PMD:			
1.5.3 LÍNEA DE ACCIÓN PMD:		"2.6.1.32 REALIZAR LOS PROCESOS ADMINISTRATIVOS PARA EL DESARROLLO DE LOS PROYECTOS Y ACCIONES DEL SISTEMA DIF SOLIDARIDAD."						1.5.3 LÍNEA DE ACCIÓN PMD:			
2. ALINEACIÓN AL PROGRAMA PRESUPUESTARIO											
2.1 DENOMINACIÓN DEL PP:		SISTEMA DIF MUNICIPIO DE PLAYA DEL CARMEN						2.1 DENOMINACIÓN DEL PP:			
2.2 CLAVE DEL PP:		PP21						2.2 CLAVE DEL PP:			
2.3 NIVEL MIRI:		COMPONENTE						2.3 NIVEL MIRI:			
		NÚMERO DE COMPONENTE O ACTIVIDAD						12			
3. IDENTIFICACIÓN DEL INDICADOR											
3.1 NOMBRE DEL INDICADOR:		PORCENTAJE EVENTOS DE COLABORACIÓN PARA GRUPOS VULNERABLES COORDINADOS						3.1 NOMBRE DEL INDICADOR:			
3.2 DEFINICIÓN DEL INDICADOR:		ESTE INDICADOR MIDE EL TOTAL DE EVENTOS DE COLABORACIÓN PARA GRUPOS VULNERABLES COORDINADOS						3.2 DEFINICIÓN DEL INDICADOR:			
3.3 FÓRMULA:		TOTAL EVENTOS DE COLABORACIÓN PARA GRUPOS VULNERABLES COORDINADOS/TOTAL EVENTOS DE COLABORACIÓN PARA GRUPOS VULNERABLES PROYECTADOS A COORDINAR*100						3.3 FÓRMULA:			
3.4 TIPO:		3.4 TIPO:						3.4 TIPO:			
3.5 DIMENSIÓN:		EFICACIA						3.5 DIMENSIÓN:			
3.6 SENTIDO:		ASCENDENTE						3.6 SENTIDO:			
3.7 FRECUENCIA DE MEDICIÓN:		TRIMESTRAL						3.7 FRECUENCIA DE MEDICIÓN:			
3.8 UNIDAD DE MEDIDA DEL INDICADOR:		PORCENTAJE						3.8 UNIDAD DE MEDIDA DEL INDICADOR:			
3.9 MEDIOS DE VERIFICACIÓN:											
CARPETA DRIVE RELACIONES PÚBLICAS CON NOMBRE MEDIOS DE VERIFICACIÓN TRIMESTRALES BAJO EL RESGUARDO DE LA DIRECCIÓN DE RELACIONES PÚBLICAS											
3.10 LÍNEA DE ACCESO											
https://drive.google.com/drive/folders/1f70c2y7hpfca0a4ad52n1t19w8tr7n1wv?usp=sharing											
3.11 META 2025		VALOR						3.11 META 2025			
VALOR		94.69						VALOR			
AÑO BASE		2025						AÑO BASE			
3.12 CÁLCULO PARA EL INDICADOR		PORCENTAJE						3.12 CÁLCULO PARA EL INDICADOR			
RIESGO		ACEPTABLE						RIESGO			
ENTRE		ENTRE						ENTRE			
CRÍTICO		CRÍTICO						CRÍTICO			
5		5						5			
-10		-10						-10			
-5		-5						-5			
5		5						5			
4. CALENDARIO DE METAS PROGRAMADAS											
METAS TRIMESTRALES		1ER TRIMESTRE						METAS TRIMESTRALES			
4.1 INDICADOR		100.00						4.1 INDICADOR			
PORCENTAJE EVENTOS DE COLABORACIÓN PARA GRUPOS VULNERABLES COORDINADOS		100.00						PORCENTAJE EVENTOS DE COLABORACIÓN PARA GRUPOS VULNERABLES COORDINADOS			
4.2 VARIABLE 1		4.00						4.2 VARIABLE 1			
TOTAL DE EVENTOS DE COLABORACIÓN PARA GRUPOS VULNERABLES COORDINADOS		7.00						TOTAL DE EVENTOS DE COLABORACIÓN PARA GRUPOS VULNERABLES COORDINADOS			
4.3 VARIABLE 2		4.00						4.3 VARIABLE 2			
TOTAL EVENTOS DE COLABORACIÓN PARA GRUPOS VULNERABLES PROYECTADOS A COORDINAR		7.00						TOTAL EVENTOS DE COLABORACIÓN PARA GRUPOS VULNERABLES PROYECTADOS A COORDINAR			
UNIDAD DE MEDIDA		PROGRAMADO ANUAL						UNIDAD DE MEDIDA			
100.00		100.00						100.00			
PORCENTAJE		33.00						PORCENTAJE			
EVENTOS		33.00						EVENTOS			
5. CALENDARIO DE METAS EJECUTADAS											
METAS TRIMESTRALES		1ER TRIMESTRE						METAS TRIMESTRALES			
5.1 INDICADOR		100.00						5.1 INDICADOR			
PORCENTAJE EVENTOS DE COLABORACIÓN PARA GRUPOS VULNERABLES COORDINADOS		100.00						PORCENTAJE EVENTOS DE COLABORACIÓN PARA GRUPOS VULNERABLES COORDINADOS			
5.2 VARIABLE 1		4.00						5.2 VARIABLE 1			
TOTAL DE EVENTOS DE COLABORACIÓN PARA GRUPOS VULNERABLES COORDINADOS		3.00						TOTAL DE EVENTOS DE COLABORACIÓN PARA GRUPOS VULNERABLES COORDINADOS			
5.3 VARIABLE 2		4.00						5.3 VARIABLE 2			
TOTAL EVENTOS DE COLABORACIÓN PARA GRUPOS VULNERABLES PROYECTADOS A COORDINAR		3.00						TOTAL EVENTOS DE COLABORACIÓN PARA GRUPOS VULNERABLES PROYECTADOS A COORDINAR			
SEMPORO ANUAL		AVANCE ACUMULADO						SEMPORO ANUAL			
100.00		100.00						100.00			
ACCEPTABLE		ACCEPTABLE						ACCEPTABLE			
15.00		15.00						15.00			
15.00		15.00						15.00			
-		-						-			
8.00		8.00						8.00			
3.00		3.00						3.00			
4.00		4.00						4.00			
3.00		3.00						3.00			
8.00		8.00						8.00			
-		-						-			
15.00		15.00						15.00			
6. RESPONSABLE DIRECTO DEL INDICADOR											
6.1 NOMBRE DEL RESPONSABLE:		LIC. CINTIA MELISSA LÓPEZ GUZMÁN						6.1 NOMBRE DEL RESPONSABLE:			
6.2 TELÉFONO:		954 106 43 34						6.2 TELÉFONO:			
6.3 CARGO Y ÁREA:		DIRECTORA DE RELACIONES PÚBLICAS						6.3 CARGO Y ÁREA:			
6.4 CORREO ELECTRÓNICO:		DIRECCIONDERELACIONESPUBLICAS@DIFPLAYADELCARMEN.GOB.MX						6.4 CORREO ELECTRÓNICO:			



H. AYUNTAMIENTO DEL MUNICIPIO DE PLAYA DEL CARMEN
SECRETARÍA DE PLANEACIÓN Y EVALUACIÓN
FICHA TÉCNICA DE INDICADOR
EJERCICIO FISCAL 2025

1. DATOS GENERALES Y ALINEACIÓN A INSTRUMENTOS DE PLANEACIÓN

1.1 UNIDAD RESPONSABLE:	SISTEMA PARA EL DESARROLLO INTEGRAL DE LA FAMILIA DEL MUNICIPIO DE PLAYA DEL CARMEN	1.3 TRIMESTRE A REPORTAR:	TERCERO
1.2 UNIDAD ADMINISTRATIVA:	DIRECCIÓN DE RELACIONES PÚBLICAS	1.4 FECHA ELABORACION:	02/10/2025
1.5 ALINEACIÓN AL PLAN MUNICIPAL DE DESARROLLO 2021-2024		1.6 ALINEACIÓN AL PLAN ESTATAL DE DESARROLLO 2023-2027	
1.5.1 EJE DE DESARROLLO PMD:	_EJE_2_GOBIERNO_INCLUYENTE	1.6.1 EJE DE DESARROLLO PED:	1. BIENESTAR SOCIAL Y CALIDAD DE VIDA
1.5.2 PROGRAMA (POLÍTICA DE ACCIÓN) PMD:	_2.6_BIENESTAR_SOCIAL_Y_GRUPOS_VULNERABLES	1.6.2 TEMA PED:	1.4 BIENESTAR FAMILIAR
1.5.3 LÍNEA DE ACCIÓN PMD:	2.6.1.32 REALIZAR LOS PROCESOS ADMINISTRATIVOS PARA EL DESARROLLO DE LOS PROYECTOS Y ACCIONES DEL SISTEMA DIF SOLIDARIDAD.		

2. ALINEACIÓN AL PROGRAMA PRESUPUESTARIO

2.1 DENOMINACIÓN DEL PP:	SISTEMA DIF MUNICIPIO DE PLAYA DEL CARMEN				
2.2 CLAVE DEL PP:	PP21	2.3 NIVEL MIR:	ACTIVIDAD	NÚMERO DE COMPONENTE O ACTIVIDAD	12.1
2.4 RESUMEN NARRATIVO:	VINCULACIÓN CON EMPRESAS Y ASOCIACIONES CIVILES CON EL SISTEMA DIF PLAYA DEL CARMEN				

3. IDENTIFICACIÓN DEL INDICADOR

3.1 NOMBRE DEL INDICADOR:	PORCENTAJE DE EMPRESAS Y ASOCIACIONES CIVILES CON EL SISTEMA DIF PLAYA DEL CARMEN VINCULADAS	3.4 TIPO:	GESTIÓN
3.2 DEFINICIÓN DEL INDICADOR:	EL INDICADOR MIDE EL TOTAL DE EMPRESAS Y ASOCIACIONES CIVILES CON EL SISTEMA DIF PLAYA DEL CARMEN	3.5 DIMENSIÓN:	EFICACIA
		3.6 SENTIDO:	ASCENDENTE
3.3 FÓRMULA:	(TOTAL DE EMPRESAS Y ASOCIACIONES CIVILES CON EL SISTEMA DIF PLAYA DEL CARMEN VINCULADAS/TOTAL DE EMPRESAS Y ASOCIACIONES CIVILES CON EL SISTEMA DIF PLAYA DEL CARMEN PROYECTADAS A VINCULAR) *100	3.7 FRECUENCIA DE MEDICIÓN:	TRIMESTRAL
		3.8 UNIDAD DE MEDIDA DEL INDICADOR:	PORCENTAJE
3.9 MEDIOS DE VERIFICACIÓN:	CARPETA DRIVE RELACIONES PÚBLICAS CON NOMBRE MEDIOS DE VERIFICACIÓN TRIMESTRALES BAJO EL RESGUARDO DE LA DIRECCIÓN DE RELACIONES PÚBLICAS		
3.9.1 LIGA DE ACCESO	HTTPS://DRIVE.GOOGLE.COM/DRIVE/FOLDERS/1P7Q62YTHPC0AFAAD5S2N1LH9WBTIRNW7USP?USP=SHARING		

3.10 LÍNEA BASE		3.11 META 2025	3.12 CÁLCULO PARA EL INDICADOR	3.13 CRITERIO DE SEMAFORIZACIÓN					
VALOR	AÑO BASE	VALOR		VARIACIÓN RESPECTO META PROG.	ACEPTABLE		RIESGO		CRÍTICO
88.99	2024	100	PORCENTAJE	ENTRE	ENTRE	DEBAJO	SOBRE		
				5	-5	-5	-10	-10	5

4. CALENDARIO DE METAS PROGRAMADAS

METAS TRIMESTRALES		1ER TRIMESTRE	2DO TRIMESTRE	3ER TRIMESTRE	4TO TRIMESTRE	PROGRAMADO ANUAL	UNIDAD DE MEDIDA
4.1 INDICADOR	PORCENTAJE DE EMPRESAS Y ASOCIACIONES CIVILES CON EL SISTEMA DIF PLAYA DEL CARMEN VINCULADAS	100.00	100.00	100.00	100.00	100.00	PORCENTAJE
4.2 VARIABLE 1	TOTAL DE EMPRESAS Y ASOCIACIONES CIVILES CON EL SISTEMA DIF PLAYA DEL CARMEN VINCULADAS	24.00	10.00	10.00	10.00	54.00	VINCULACIONES
4.3 VARIABLE 2	TOTAL DE EMPRESAS Y ASOCIACIONES CIVILES CON EL SISTEMA DIF PLAYA DEL CARMEN PROYECTADAS A VINCULAR	24.00	10.00	10.00	10.00	54.00	VINCULACIONES

5. CALENDARIO DE METAS EJECUTADAS

METAS TRIMESTRALES		1ER TRIMESTRE	2DO TRIMESTRE	3ER TRIMESTRE	4TO TRIMESTRE	AVANCE ACUMULADO	SEMAFORO ANUAL
5.1 INDICADOR	PORCENTAJE DE EMPRESAS Y ASOCIACIONES CIVILES CON EL SISTEMA DIF PLAYA DEL CARMEN VINCULADAS	100.00	160.00	100.00	-	100.00	ACEPTABLE
5.2 VARIABLE 1	TOTAL DE EMPRESAS Y ASOCIACIONES CIVILES CON EL SISTEMA DIF PLAYA DEL CARMEN VINCULADAS	24.00	16.00	34.00	-	74.00	
5.3 VARIABLE 2	TOTAL DE EMPRESAS Y ASOCIACIONES CIVILES CON EL SISTEMA DIF PLAYA DEL CARMEN PROYECTADAS A VINCULAR	24.00	16.00	34.00	-	74.00	

5.4 JUSTIFICACIONES: ESTE INDICADOR TIENE COMO META ANUAL EL 100% EQUIVALENTE A 54 VINCULACIONES, EN ESTE TRIMESTRE SE REALIZARON 34, EL PORCENTAJE ALCANZADO ES DE 100%. DE LA META EN EL TRIMESTRE.

6. RESPONSABLE DIRECTO DEL INDICADOR

6.1 NOMBRE DEL RESPONSABLE:	LIC. CINTIA MELISSA LÓPEZ GUZMÁN	6.2 TELÉFONO:	984 106 43 34
6.3 CARGO Y ÁREA:	DIRECTORA DE RELACIONES PÚBLICAS	6.4 CORREO ELECTRÓNICO:	DIRECCIONDERELACIONESPUBLICAS@DIFPLAYADELCARMEN.GOB.MX

LIC. CINTIA MELISSA LÓPEZ GUZMÁN
DIRECCIÓN DE RELACIONES PÚBLICAS
DEL SISTEMA DIF DEL MUNICIPIO DE PLAYA DEL CARMEN



DIRECCIÓN DE RELACIONES PÚBLICAS

LIC. ROLANDO JESÚS RODRÍGUEZ HERRERA
DIRECTOR GENERAL DEL SISTEMA DIF DEL MUNICIPIO DE PLAYA DEL CARMEN



DIRECCIÓN GENERAL



H. AYUNTAMIENTO DEL MUNICIPIO DE PLAYA DEL CARMEN
SECRETARÍA DE PLANEACIÓN Y EVALUACIÓN
FICHA TÉCNICA DE INDICADOR
EJERCICIO FISCAL 2025

1. DATOS GENERALES Y ALINEACIÓN A INSTRUMENTOS DE PLANEACIÓN

1.1 UNIDAD RESPONSABLE:	SISTEMA PARA EL DESARROLLO INTEGRAL DE LA FAMILIA DEL MUNICIPIO DE PLAYA DEL CARMEN	1.3 TRIMESTRE A REPORTAR:	TERCERO
1.2 UNIDAD ADMINISTRATIVA:	DIRECCIÓN DE RELACIONES PÚBLICAS	1.4 FECHA ELABORACION:	02/10/2025
1.5 ALINEACIÓN AL PLAN MUNICIPAL DE DESARROLLO 2021-2024		1.6 ALINEACIÓN AL PLAN ESTATAL DE DESARROLLO 2023-2027	
1.5.1 EJE DE DESARROLLO PMD:	_EJE_2_GOBIERNO_INCLUYENTE	1.6.1 EJE DE DESARROLLO PED:	1. BIENESTAR SOCIAL Y CALIDAD DE VIDA
1.5.2 PROGRAMA (POLÍTICA DE ACCIÓN) PMD:	_2.6_BIENESTAR_SOCIAL_Y_GRUPOS_VULNERABLES	1.6.2 TEMA PED:	1.4 BIENESTAR FAMILIAR
1.5.3 LÍNEA DE ACCIÓN PMD:	2.6.1.32 REALIZAR LOS PROCESOS ADMINISTRATIVOS PARA EL DESARROLLO DE LOS PROYECTOS Y ACCIONES DEL SISTEMA DIF SOLIDARIDAD.		

2. ALINEACIÓN AL PROGRAMA PRESUPUESTARIO

2.1 DENOMINACIÓN DEL PP:	SISTEMA DIF MUNICIPIO DE PLAYA DEL CARMEN				
2.2 CLAVE DEL PP:	PP21	2.3 NIVEL MIR:	ACTIVIDAD	NÚMERO DE COMPONENTE O ACTIVIDAD	12.2
2.4 RESUMEN NARRATIVO:	REALIZACIÓN DE LOGÍSTICA DE EVENTOS DEL SISTEMA DIF PLAYA DEL CARMEN				

3. IDENTIFICACIÓN DEL INDICADOR

3.1 NOMBRE DEL INDICADOR:	PORCENTAJE DE LOGÍSTICA DE EVENTOS DEL SISTEMA DIF PLAYA DEL CARMEN REALIZADOS	3.4 TIPO:	GESTIÓN
3.2 DEFINICIÓN DEL INDICADOR:	EL INDICADOR MIDE EL TOTAL DE LOGÍSTICAS DE EVENTOS DEL SISTEMA DIF PLAYA DEL CARMEN REALIZADOS	3.5 DIMENSIÓN:	EFICACIA
		3.6 SENTIDO:	ASCENDENTE
3.3 FÓRMULA:	(TOTAL DE LOGÍSTICAS DE EVENTOS DEL SISTEMA DIF PLAYA DEL CARMEN REALIZADOS/TOTAL DE LOGÍSTICAS DE EVENTOS DEL SISTEMA DIF PLAYA DEL CARMEN PROYECTADOS A REALIZAR)*100	3.7 FRECUENCIA DE MEDICIÓN:	TRIMESTRAL
		3.8 UNIDAD DE MEDIDA DEL INDICADOR:	PORCENTAJE
3.9 MEDIOS DE VERIFICACIÓN:	CARPETA DRIVE RELACIONES PÚBLICAS CON NOMBRE MEDIOS DE VERIFICACIÓN TRIMESTRALES BAJO EL RESGUARDO DE LA DIRECCIÓN DE RELACIONES PÚBLICAS		
3.9.1 LIGA DE ACCESO	https://drive.google.com/drive/folders/1P7QG2TTH4PC0AFAAD5SZN1H9WBTRN7W?usp=sharing		

3.10 LÍNEA BASE		3.11 META 2025		3.12 CÁLCULO PARA EL INDICADOR	3.13 CRITERIO DE SEMAFORIZACIÓN					
VALOR	AÑO BASE	VALOR			VARIACIÓN RESPECTO META PROG.	ACEPTABLE		RIESGO		CRÍTICO
50.6	2024	100	PORCENTAJE	ENTRE 5		-5	-5	ENTRE -10	DEBAJO -10	SOBRE 5

4. CALENDARIO DE METAS PROGRAMADAS

METAS TRIMESTRALES		1ER TRIMESTRE	2DO TRIMESTRE	3ER TRIMESTRE	4TO TRIMESTRE	PROGRAMADO ANUAL	UNIDAD DE MEDIDA
4.1 INDICADOR	PORCENTAJE DE LOGÍSTICA DE EVENTOS DEL SISTEMA DIF PLAYA DEL CARMEN REALIZADOS	100.00	100.00	100.00	100.00	100.00	PORCENTAJE
4.2 VARIABLE 1	TOTAL DE LOGÍSTICAS DE EVENTOS DEL SISTEMA DIF PLAYA DEL CARMEN REALIZADOS	69.00	70.00	60.00	100.00	299.00	ACTIVIDADES Y EVENTOS
4.3 VARIABLE 2	TOTAL DE LOGÍSTICAS DE EVENTOS DEL SISTEMA DIF PLAYA DEL CARMEN PROYECTADOS A REALIZAR	69.00	70.00	60.00	100.00	299.00	ACTIVIDADES Y EVENTOS

5. CALENDARIO DE METAS EJECUTADAS

METAS TRIMESTRALES		1ER TRIMESTRE	2DO TRIMESTRE	3ER TRIMESTRE	4TO TRIMESTRE	AVANCE ACUMULADO	SEMAFORO ANUAL
5.1 INDICADOR	PORCENTAJE DE LOGÍSTICA DE EVENTOS DEL SISTEMA DIF PLAYA DEL CARMEN REALIZADOS	100.00	155.71	100.00		100.00	ACCEPTABLE
5.2 VARIABLE 1	TOTAL DE LOGÍSTICAS DE EVENTOS DEL SISTEMA DIF PLAYA DEL CARMEN REALIZADOS	69.00	109.00	92.00	-	270.00	
5.3 VARIABLE 2	TOTAL DE LOGÍSTICAS DE EVENTOS DEL SISTEMA DIF PLAYA DEL CARMEN PROYECTADOS A REALIZAR	69.00	109.00	92.00	-	270.00	

5.4 JUSTIFICACIONES: ESTE INDICADOR TIENE COMO META ANUAL EL 100% EQUIVALENTE A 299 LOGÍSTICAS Y EVENTOS, EN ESTE TRIMESTRE SE REALIZARON 92 LOGÍSTICAS DE , EL PORCENTAJE ALCANZADO ES DE 100% DE LA META EN EL TRIMESTRE.

6. RESPONSABLE DIRECTO DEL INDICADOR

6.1 NOMBRE DEL RESPONSABLE:	LIC. CINTIA MELISSA LÓPEZ GUZMÁN	6.2 TELÉFONO:	984 106 43 34
6.3 CARGO Y ÁREA:	DIRECTORA DE RELACIONES PÚBLICAS	6.4 CORREO ELECTRÓNICO:	DIRECCIONDERELACIONESPUBLICAS@DIFPLAYADELCARMEN.GOB.MX

LIC. CINTIA MELISSA LÓPEZ GUZMÁN
DIRECTORA DE RELACIONES PÚBLICAS
DEL SISTEMA DIF DEL MUNICIPIO DE PLAYA DEL CARMEN



DIRECCIÓN DE RELACIONES PÚBLICAS

LIC. ROLANDO JESÚS RODRÍGUEZ HERRERA
DIRECTOR GENERAL DEL SISTEMA DIF DEL MUNICIPIO DE PLAYA DEL CARMEN



DIRECCIÓN GENERAL



H. AYUNTAMIENTO DEL MUNICIPIO DE PLAYA DEL CARMEN
SECRETARÍA DE PLANEACIÓN Y EVALUACIÓN
FICHA TÉCNICA DE INDICADOR
EJERCICIO FISCAL 2025

1. DATOS GENERALES Y ALINEACIÓN A INSTRUMENTOS DE PLANEACIÓN

1.1 UNIDAD RESPONSABLE:	SISTEMA PARA EL DESARROLLO INTEGRAL DE LA FAMILIA DEL MUNICIPIO DE PLAYA DEL CARMEN	1.3 TRIMESTRE A REPORTAR:	TERCERO
1.2 UNIDAD ADMINISTRATIVA:	DIRECCIÓN DE ASISTENCIA SOCIAL	1.4 FECHA ELABORACIÓN:	02/10/2025
1.5 ALINEACIÓN AL PLAN MUNICIPAL DE DESARROLLO 2021-2024		1.6 ALINEACIÓN AL PLAN ESTATAL DE DESARROLLO 2023-2027	
1.5.1 EJE DE DESARROLLO PMD:	_EJE_2_GBIERNO_INCLUYENTE	1.6.1 EJE DE DESARROLLO PED:	1. BIENESTAR SOCIAL Y CALIDAD DE VIDA
1.5.2 PROGRAMA (POLÍTICA DE ACCIÓN) PMD:	_2_6_BIENESTAR_SOCIAL_Y_GRUPOS_VULNERABLES	1.6.2 TEMA PED:	1.1 BIENESTAR SOCIAL
1.5.3 LÍNEA DE ACCIÓN PMD:	2.6.1.4 PROPICIAR LOS APOYOS ASISTENCIALES PARA EL BIENESTAR DE LAS FAMILIAS EN CONDICIÓN DE VULNERABILIDAD.		

2. ALINEACIÓN AL PROGRAMA PRESUPUESTARIO

2.1 DENOMINACIÓN DEL PP:	SISTEMA DIF MUNICIPIO DE PLAYA DEL CARMEN			
2.2 CLAVE DEL PP:	PP21	2.3 NIVEL MIR:	COMPONENTE	NÚMERO DE COMPONENTE O ACTIVIDAD
2.4 RESUMEN NARRATIVO:	APOYOS SOCIALES ENTREGADOS A LAS PERSONAS EN SITUACIÓN DE VULNERABILIDAD DEL MUNICIPIO DE PLAYA DEL CARMEN			

3. IDENTIFICACIÓN DEL INDICADOR

3.1 NOMBRE DEL INDICADOR:	PORCENTAJE DE APOYOS SOCIALES ENTREGADOS A LAS PERSONAS EN SITUACIÓN DE VULNERABILIDAD DEL MUNICIPIO DE PLAYA DEL CARMEN	3.4 TIPO:	GESTIÓN	
3.2 DEFINICIÓN DEL INDICADOR:	ESTE INDICADOR MIDE EL TOTAL DE APOYOS SOCIALES ENTREGADOS A LAS PERSONAS EN SITUACIÓN DE VULNERABILIDAD DEL MUNICIPIO DE PLAYA DEL CARMEN	3.5 DIMENSIÓN:	EFICACIA	
3.3 FÓRMULA:	(TOTAL DE APOYOS SOCIALES ENTREGADOS PARA LAS PERSONAS EN SITUACIÓN DE VULNERABILIDAD DEL MUNICIPIO DE PLAYA DEL CARMEN ENTREGADOS / TOTAL DE APOYOS SOCIALES SOLICITADOS PARA LAS PERSONAS EN SITUACIÓN DE VULNERABILIDAD DEL MUNICIPIO DE PLAYA DEL CARMEN SOLICITADOS)*100	3.6 SENTIDO:	ASCENDENTE	
		3.7 FRECUENCIA DE MEDICIÓN:	TRIMESTRAL	
3.8 UNIDAD DE MEDIDA DEL INDICADOR:	PORCENTAJE			
3.9 MEDIOS DE VERIFICACIÓN:	EXPEDIENTES DE DOCUMENTOS DE APOYOS ENTREGADOS A RESGUARDO DE LA COORDINACIÓN DE BIENESTAR SOCIAL TRIMESTRALMENTE			
3.9.1 LIGA DE ACCESO	https://drive.google.com/drive/folders/1QORUQ4B5RZF49N135EV1RACZHR9Y8T7L5P?usp=sharing			

3.10 LÍNEA BASE

VALOR	AÑO BASE	3.11 META 2025	VALOR	3.12 CÁLCULO PARA EL INDICADOR	3.13 CRITERIO DE SEMAFORIZACIÓN							
				PORCENTAJE	VARIACIÓN RESPECTO META PROG.		ACEPTABLE		RIESGO		CRÍTICO	
					ENTRE	ENTRE	ENTRE	DEBIDO	SORSE			
72.6	2024	100			5	-5	-5	-10	-10	5		

4. CALENDARIO DE METAS PROGRAMADAS

METAS TRIMESTRALES		1ER TRIMESTRE	2DO TRIMESTRE	3ER TRIMESTRE	4TO TRIMESTRE	PROGRAMADO ANUAL	UNIDAD DE MEDIDA
4.1 INDICADOR	PORCENTAJE DE APOYOS SOCIALES ENTREGADOS A LAS PERSONAS EN SITUACIÓN DE VULNERABILIDAD DEL MUNICIPIO DE PLAYA DEL CARMEN	100.00	100.00	100.00	100.00	100.00	PORCENTAJE
4.2 VARIABLE 1	TOTAL DE APOYOS SOCIALES ENTREGADOS PARA LAS PERSONAS EN SITUACIÓN DE VULNERABILIDAD DEL MUNICIPIO DE PLAYA DEL CARMEN ENTREGADOS	554.00	600.00	600.00	600.00	2354.00	APOYOS
4.3 VARIABLE 2	TOTAL DE APOYOS SOCIALES SOLICITADOS PARA LAS PERSONAS EN SITUACIÓN DE VULNERABILIDAD DEL MUNICIPIO DE PLAYA DEL CARMEN SOLICITADOS	554.00	600.00	600.00	600.00	2354.00	APOYOS

5. CALENDARIO DE METAS EJECUTADAS

METAS TRIMESTRALES		1ER TRIMESTRE	2DO TRIMESTRE	3ER TRIMESTRE	4TO TRIMESTRE	AVANCE ACUMULADO	SEMAFORO ANUAL
5.1 INDICADOR	PORCENTAJE DE APOYOS SOCIALES ENTREGADOS A LAS PERSONAS EN SITUACIÓN DE VULNERABILIDAD DEL MUNICIPIO DE PLAYA DEL CARMEN	100.00	100.00	100.00		100.00	ACCEPTABLE
5.2 VARIABLE 1	TOTAL DE APOYOS SOCIALES ENTREGADOS PARA LAS PERSONAS EN SITUACIÓN DE VULNERABILIDAD DEL MUNICIPIO DE PLAYA DEL CARMEN ENTREGADOS	554.00	385.00	374.00		1313.00	
5.3 VARIABLE 2	TOTAL DE APOYOS SOCIALES SOLICITADOS PARA LAS PERSONAS EN SITUACIÓN DE VULNERABILIDAD DEL MUNICIPIO DE PLAYA DEL CARMEN SOLICITADOS	554.00	385.00	374.00		1313.00	

5.4 JUSTIFICACIONES:

ESTE INDICADOR TIENE COMO META ANUAL 100% EQUIVALENTE A 2,354 APOYOS PROGRAMADOS, EN ESTE TRIMESTRE SE ENTREGARON UN TOTAL DE 374 APOYOS, ALCANZANDO EL 100% DE LA META EN EL TRIMESTRE.

6. RESPONSABLE DIRECTO DEL INDICADOR

6.1 NOMBRE DEL RESPONSABLE:	JOSUE GUZMÁN CORTÉS	6.2 TELÉFONO:	9981472964
6.3 CARGO Y ÁREA:	COORDINADOR DE BIENESTAR SOCIAL	6.4 CORREO ELECTRÓNICO:	BIENESTARSOCIAL@DIFPLAYADELCARMEN.GOR.MX

LIC. MANUEL JESÚS GÓNGORA RUÍZ
DIRECTOR DE ASISTENCIA SOCIAL



DIRECCIÓN DE ASISTENCIA SOCIAL

LIC. ROLANDO JESÚS RODRÍGUEZ HERRERA
DIRECTOR GENERAL DEL SISTEMA DIF PLAYA DEL CARMEN



DIRECCIÓN GENERAL



H. AYUNTAMIENTO DEL MUNICIPIO DE PLAYA DEL CARMEN
SECRETARÍA DE PLANEACIÓN Y EVALUACIÓN
FICHA TÉCNICA DE INDICADOR
EJERCICIO FISCAL 2025

1. DATOS GENERALES Y ALINEACIÓN A INSTRUMENTOS DE PLANEACIÓN

1.1 UNIDAD RESPONSABLE:	SISTEMA PARA EL DESARROLLO INTEGRAL DE LA FAMILIA DEL MUNICIPIO DE PLAYA DEL CARMEN	1.3 TRIMESTRE A REPORTAR:	TERCERO
1.2 UNIDAD ADMINISTRATIVA:	DIRECCIÓN DE ASISTENCIA SOCIAL	1.4 FECHA ELABORACION:	02/10/2025
1.5 ALINEACIÓN AL PLAN MUNICIPAL DE DESARROLLO 2021-2024		1.6 ALINEACIÓN AL PLAN ESTATAL DE DESARROLLO 2023-2027	
1.5.1 EJE DE DESARROLLO PMD:	_EJE_2_GOBIERNO_INCLUYENTE	1.6.1 EJE DE DESARROLLO PED:	1. BIENESTAR SOCIAL Y CALIDAD DE VIDA
1.5.2 PROGRAMA (POLÍTICA DE ACCIÓN) PMD:	_2_6_BIENESTAR_SOCIAL_Y_GRUPOS_VULNERABLES	1.6.2 TEMA PED:	1.1 BIENESTAR SOCIAL
1.5.3 LÍNEA DE ACCIÓN PMD:	2.6.1.4 PROPICIAR LOS APOYOS ASISTENCIALES PARA EL BIENESTAR DE LAS FAMILIAS EN CONDICIÓN DE VULNERABILIDAD.		

2. ALINEACIÓN AL PROGRAMA PRESUPUESTARIO

2.1 DENOMINACIÓN DEL PP:	SISTEMA DIF MUNICIPIO DE PLAYA DEL CARMEN			
2.2 CLAVE DEL PP:	PP21	2.3 NIVEL MIR:	ACTIVIDAD	NÚMERO DE COMPONENTE O ACTIVIDAD
2.4 RESUMEN NARRATIVO:	ATENCIÓN DE PERSONAS EN SITUACIÓN DE VULNERABILIDAD DEL MUNICIPIO DE PLAYA DEL CARMEN			

3. IDENTIFICACIÓN DEL INDICADOR

3.1 NOMBRE DEL INDICADOR:	PORCENTAJE DE PERSONAS EN SITUACIÓN DE VULNERABILIDAD ATENDIDAS DEL MUNICIPIO DEL PLAYA DEL CARMEN	3.4 TIPO:	GESTIÓN
3.2 DEFINICIÓN DEL INDICADOR:	ESTE INDICADOR MIDE EL TOTAL DE PERSONAS EN SITUACIÓN DE VULNERABILIDAD ATENDIDAS DEL MUNICIPIO DE PLAYA DEL CARMEN	3.5 DIMENSIÓN:	EFICACIA
3.3 FÓRMULA:	(TOTAL DE PERSONAS EN SITUACIÓN DE VULNERABILIDAD CON APOYOS SOCIALES DEL MUNICIPIO DE PLAYA DEL CARMEN ATENDIDAS/ TOTAL DE PERSONAS EN SITUACIÓN DE VULNERABILIDAD CON APOYOS SOCIALES DEL MUNICIPIO DE PLAYA DEL CARMEN PROYECTADAS A ATENDER) *100	3.6 SENTIDO:	ASCENDENTE
3.9 MEDIOS DE VERIFICACIÓN:	EXPEDIENTES DE DOCUMENTOS DE APOYOS ENTREGADOS A RESGUARDO DE LA COORDINACIÓN DE BIENESTAR SOCIAL TRIMESTRALMENTE		
3.9.1 LIGA DE ACCESO	https://drive.google.com/drive/folders/33QDRUQ385RZJFA9N145EV3RAC7H9Y5T7U5P?usp=sharing		

3.10 LÍNEA BASE	3.11 META 2025	3.12 CÁLCULO PARA EL INDICADOR	3.13 CRITERIO DE SEMAFORIZACIÓN						
VALOR	AÑO BASE	VALOR	VARIACIÓN RESPECTO META PROG.	ACEPTABLE	RIESGO	CRÍTICO			
43.39	2024	100		ENTRE	ENTRE	DEBAJO	SOBRE		
			PORCENTAJE	5	-5	-5	-10	-10	5

4. CALENDARIO DE METAS PROGRAMADAS

METAS TRIMESTRALES		1ER TRIMESTRE	2DO TRIMESTRE	3ER TRIMESTRE	4TO TRIMESTRE	PROGRAMADO ANUAL	UNIDAD DE MEDIDA
4.1 INDICADOR	PORCENTAJE DE PERSONAS EN SITUACIÓN DE VULNERABILIDAD ATENDIDAS DEL MUNICIPIO DEL PLAYA DEL CARMEN	100.00	100.00	100.00	100.00	100.00	PORCENTAJE
4.2 VARIABLE 1	TOTAL DE PERSONAS EN SITUACIÓN DE VULNERABILIDAD CON APOYOS SOCIALES DEL MUNICIPIO DE PLAYA DEL CARMEN ATENDIDAS	701.00	1200.00	1200.00	1200.00	4301.00	PERSONAS
4.3 VARIABLE 2	TOTAL DE PERSONAS EN SITUACIÓN DE VULNERABILIDAD CON APOYOS SOCIALES DEL MUNICIPIO DE PLAYA DEL CARMEN PROYECTADAS A ATENDER	701.00	1200.00	1200.00	1200.00	4301.00	PERSONAS

5. CALENDARIO DE METAS EJECUTADAS

METAS TRIMESTRALES		1ER TRIMESTRE	2DO TRIMESTRE	3ER TRIMESTRE	4TO TRIMESTRE	AVANCE ACUMULADO	SEMAFORO ANUAL
5.1 INDICADOR	PORCENTAJE DE PERSONAS EN SITUACIÓN DE VULNERABILIDAD ATENDIDAS DEL MUNICIPIO DEL PLAYA DEL CARMEN	100.00	100.00	100.00		100.00	ACEPTABLE
5.2 VARIABLE 1	TOTAL DE PERSONAS EN SITUACIÓN DE VULNERABILIDAD CON APOYOS SOCIALES DEL MUNICIPIO DE PLAYA DEL CARMEN ATENDIDAS	701.00	914.00	718.00		2333.00	
5.3 VARIABLE 2	TOTAL DE PERSONAS EN SITUACIÓN DE VULNERABILIDAD CON APOYOS SOCIALES DEL MUNICIPIO DE PLAYA DEL CARMEN PROYECTADAS A ATENDER	701.00	914.00	718.00		2333.00	

5.4 JUSTIFICACIONES: ESTE INDICADOR TIENE COMO META ANUAL 100% EQUIVALENTE A 4,301 ATENCIONES DE PERSONAS EN SITUACIÓN DE VULNERABILIDAD, EN ESTE TRIMESTRE SE ATENDIÓ A UN TOTAL DE 718 PERSONAS EN SITUACIÓN DE VULNERABILIDAD, ALCANZANDO EL 100% DE LA META EN EL TRIMESTRE.

6. RESPONSABLE DIRECTO DEL INDICADOR

6.1 NOMBRE DEL RESPONSABLE:	JOSUÉ GUZMÁN CORTÉS	6.2 TELÉFONO:	9581472964
6.3 CARGO Y ÁREA:	COORDINADOR DE BIENESTAR SOCIAL	6.4 CORREO ELECTRÓNICO:	BIENESTARSOCIAL@DIFFLAYADELCARMEN.GOB.MX




DIF
PLAYA DEL CARMEN
2024 - 2027
AMOR Y PROSPERIDAD

LIC. MANUEL JESÚS GÓNGORA RUÍZ
DIRECTOR DE ASISTENCIA SOCIAL

DIRECCIÓN DE ASISTENCIA SOCIAL




DIF
PLAYA DEL CARMEN
2024 - 2027
AMOR Y PROSPERIDAD

LIC. ROLANDO JESÚS RODRÍGUEZ HERRERA
DIRECTOR GENERAL DEL SISTEMA DIF PLAYA DEL CARMEN

DIRECCIÓN GENERAL



H. AYUNTAMIENTO DEL MUNICIPIO DE PLAYA DEL CARMEN
SECRETARÍA DE PLANEACIÓN Y EVALUACIÓN
FICHA TÉCNICA DE INDICADOR
EJERCICIO FISCAL 2025

1. DATOS GENERALES Y ALINEACIÓN A INSTRUMENTOS DE PLANEACIÓN

1.1 UNIDAD RESPONSABLE:	SISTEMA PARA EL DESARROLLO INTEGRAL DE LA FAMILIA DEL MUNICIPIO DE PLAYA DEL CARMEN	1.3 TRIMESTRE A REPORTAR:	TERCERO
1.2 UNIDAD ADMINISTRATIVA:	DIRECCIÓN DE ASISTENCIA SOCIAL	1.4 FECHA ELABORACIÓN:	02/10/2025
1.5 ALINEACIÓN AL PLAN MUNICIPAL DE DESARROLLO 2021-2024		1.6 ALINEACIÓN AL PLAN ESTATAL DE DESARROLLO 2023-2027	
1.5.1 EJE DE DESARROLLO PMD:	_EJE_2_GOBIERNO_INCLUYENTE	1.6.1 EJE DE DESARROLLO PED:	1. BIENESTAR SOCIAL Y CALIDAD DE VIDA
1.5.2 PROGRAMA (POLÍTICA DE ACCIÓN) PMD:	_2.6_BIENESTAR_SOCIAL_Y_GRUPOS_VULNERABLES	1.6.2 TEMA PED:	1.1 BIENESTAR SOCIAL
1.5.3 LÍNEA DE ACCIÓN PMD:	2.6.1.4 PROPICIAR LOS APOYOS ASISTENCIALES PARA EL BIENESTAR DE LAS FAMILIAS EN CONDICIÓN DE VULNERABILIDAD.		

2. ALINEACIÓN AL PROGRAMA PRESUPUESTARIO

2.1 DENOMINACIÓN DEL PP:	SISTEMA DIF MUNICIPIO DE PLAYA DEL CARMEN			
2.2 CLAVE DEL PP:	PP21	2.3 NIVEL MIR:	ACTIVIDAD	NÚMERO DE COMPONENTE O ACTIVIDAD
2.4 RESUMEN NARRATIVO:	ENTREGA DE PRODUCTOS ALIMENTARIOS A PERSONAS EN SITUACIÓN DE VULNERABILIDAD DEL MUNICIPIO DE PLAYA DEL CARMEN			

3. IDENTIFICACIÓN DEL INDICADOR

3.1 NOMBRE DEL INDICADOR:	PORCENTAJE DE PRODUCTOS ALIMENTARIOS A PERSONAS EN SITUACIÓN DE VULNERABILIDAD DEL MUNICIPIO DE PLAYA DEL CARMEN ENTREGADOS.	3.4 TIPO:	GESTIÓN
3.2 DEFINICIÓN DEL INDICADOR:	ESTE INDICADOR MIDE EL TOTAL DE PRODUCTOS ALIMENTARIOS ENTREGADOS A LAS PERSONAS EN SITUACIÓN DE VULNERABILIDAD DEL MUNICIPIO DE PLAYA DEL CARMEN	3.5 DIMENSIÓN:	EFICACIA
		3.6 SENTIDO:	ASCENDENTE
3.3 FÓRMULA:	(TOTAL DE PRODUCTOS ALIMENTARIOS A PERSONAS EN SITUACIÓN DE VULNERABILIDAD DEL MUNICIPIO DE PLAYA DEL CARMEN ENTREGADOS/ TOTAL DE PRODUCTOS ALIMENTARIOS A PERSONAS EN SITUACIÓN DE VULNERABILIDAD DEL MUNICIPIO DE PLAYA DEL CARMEN SOLICITADOS) *100	3.7 FRECUENCIA DE MEDICIÓN:	TRIMESTRAL
		3.8 UNIDAD DE MEDIDA DEL INDICADOR:	PORCENTAJE
3.9 MEDIOS DE VERIFICACIÓN:	EXPEDIENTES DE DOCUMENTOS DE PRODUCTOS ALIMENTARIOS ENTREGADOS A RESGUARDO DE LA COORDINACIÓN DE BIENESTAR SOCIAL TRIMESTRALMENTE		
3.9.1 LIGA DE ACCESO	https://drive.google.com/drive/folders/1QORUQ4B5RZIFAGN145EY1R3C7H9SYST7USP?sharing		

3.10 LÍNEA BASE

VALOR	AÑO BASE	3.11 META 2025	VALOR	3.12 CÁLCULO PARA EL INDICADOR	3.13 CRITERIO DE SEMAFORIZACIÓN
90.52	2024	100		PORCENTAJE	VARIACIÓN RESPECTO META PROG.
					ACEPTABLE ENTRE 5 -5
					RIESGO ENTRE -5 -10
					CRÍTICO DEBAJO -10 SOBRE 5

4. CALENDARIO DE METAS PROGRAMADAS

METAS TRIMESTRALES		1ER TRIMESTRE	2DO TRIMESTRE	3ER TRIMESTRE	4TO TRIMESTRE	PROGRAMADO ANUAL	UNIDAD DE MEDIDA
4.1 INDICADOR	PORCENTAJE DE PRODUCTOS ALIMENTARIOS A PERSONAS EN SITUACIÓN DE VULNERABILIDAD DEL MUNICIPIO DE PLAYA DEL CARMEN ENTREGADOS.	100.00	100.00	100.00	100.00	100.00	PORCENTAJE
4.2 VARIABLE 1	TOTAL DE PRODUCTOS ALIMENTARIOS A PERSONAS EN SITUACIÓN DE VULNERABILIDAD DEL MUNICIPIO DE PLAYA DEL CARMEN ENTREGADOS	147.00	600.00	600.00	600.00	1947.00	APOYOS
4.3 VARIABLE 2	TOTAL DE PRODUCTOS ALIMENTARIOS A PERSONAS EN SITUACIÓN DE VULNERABILIDAD DEL MUNICIPIO DE PLAYA DEL CARMEN SOLICITADOS	147.00	600.00	600.00	600.00	1947.00	APOYOS

5. CALENDARIO DE METAS EJECUTADAS

METAS TRIMESTRALES		1ER TRIMESTRE	2DO TRIMESTRE	3ER TRIMESTRE	4TO TRIMESTRE	AVANCE ACUMULADO	SEMAFORO ANUAL
5.1 INDICADOR	PORCENTAJE DE PRODUCTOS ALIMENTARIOS A PERSONAS EN SITUACIÓN DE VULNERABILIDAD DEL MUNICIPIO DE PLAYA DEL CARMEN ENTREGADOS.	100.00	100.00	100.00		100.00	ACCEPTABLE
5.2 VARIABLE 1	TOTAL DE PRODUCTOS ALIMENTARIOS A PERSONAS EN SITUACIÓN DE VULNERABILIDAD DEL MUNICIPIO DE PLAYA DEL CARMEN ENTREGADOS	147.00	529.00	344.00		1020.00	
5.3 VARIABLE 2	TOTAL DE PRODUCTOS ALIMENTARIOS A PERSONAS EN SITUACIÓN DE VULNERABILIDAD DEL MUNICIPIO DE PLAYA DEL CARMEN SOLICITADOS	147.00	529.00	344.00		1020.00	

5.4 JUSTIFICACIONES:

ESTE INDICADOR TIENE COMO META ANUAL 100% EQUIVALENTE A 1,947 PRODUCTOS ALIMENTARIOS, EN ESTE TRIMESTRE SE ENTREGARON UN TOTAL DE 344 PRODUCTOS ALIMENTARIOS, ALCANZANDO EL PORCENTAJE DEL 100% DE LA META EN EL TRIMESTRE.

6. RESPONSABLE DIRECTO DEL INDICADOR

6.1 NOMBRE DEL RESPONSABLE:	JOSUE GUZMÁN CORTÉS	6.2 TELÉFONO:	9981472964
6.3 CARGO Y ÁREA:	COORDINADOR DE BIENESTAR SOCIAL	6.4 CORREO ELECTRÓNICO:	BIENESTARSOCIAL@DIFPLAYADELCARMEN.GOB.MX



DIF
PLAYA DEL CARMEN
2024 - 2027
AMOR Y PROSPERIDAD

DIRECCIÓN DE ASISTENCIA SOCIAL



DIF
PLAYA DEL CARMEN
2024 - 2027
AMOR Y PROSPERIDAD

DIRECCIÓN GENERAL



H. AYUNTAMIENTO DEL MUNICIPIO DE PLAYA DEL CARMEN
SECRETARÍA DE PLANEACIÓN Y EVALUACIÓN
FICHA TÉCNICA DE INDICADOR
EJERCICIO FISCAL 2025

1. DATOS GENERALES Y ALINEACIÓN A INSTRUMENTOS DE PLANEACIÓN

1.1 UNIDAD RESPONSABLE:	SISTEMA PARA EL DESARROLLO INTEGRAL DE LA FAMILIA DEL MUNICIPIO DE PLAYA DEL CARMEN	1.3 TRIMESTRE A REPORTAR:	TERCERO
1.2 UNIDAD ADMINISTRATIVA:	DIRECCIÓN DE ASISTENCIA SOCIAL	1.4 FECHA ELABORACIÓN:	02/10/2025
1.5 ALINEACIÓN AL PLAN MUNICIPAL DE DESARROLLO 2021-2024		1.6 ALINEACIÓN AL PLAN ESTATAL DE DESARROLLO 2023-2027	
1.5.1 EJE DE DESARROLLO PMD:	_EJE_2_GOBIERNO_INCLUYENTE	1.6.1 EJE DE DESARROLLO PED:	1. BIENESTAR SOCIAL Y CALIDAD DE VIDA
1.5.2 PROGRAMA (POLÍTICA DE ACCIÓN) PMD:	_2.6_BIENESTAR_SOCIAL_Y_GRUPOS_VULNERABLES	1.6.2 TEMA PED:	1.1 BIENESTAR SOCIAL
1.5.3 LÍNEA DE ACCIÓN PMD:	2.6.1.31 IMPULSAR EL DESARROLLO INTEGRAL PARA PERSONAS EN CONDICIÓN DE VULNERABILIDAD A TRAVÉS DE LA CAPACITACIÓN PARA EL AUTOEMPLEO Y EL FOMENTO DE PROYECTOS QUE CONTRIBUYAN A DISMINUIR EL REZAGO SOCIAL.		

2. ALINEACIÓN AL PROGRAMA PRESUPUESTARIO

2.1 DENOMINACIÓN DEL PP:	SISTEMA DIF MUNICIPIO DE PLAYA DEL CARMEN			
2.2 CLAVE DEL PP:	PP21	2.3 NIVEL MIR:	COMPONENTE	NÚMERO DE COMPONENTE O ACTIVIDAD
2.4 RESUMEN NARRATIVO:	CAPACITACIONES Y TALLERES PARA PERSONAS EN SITUACIÓN DE VULNERABILIDAD DEL MUNICIPIO DE SOLIDARIDAD EN CENTROS DE DESARROLLO COMUNITARIOS IMPARTIDOS.			

3. IDENTIFICACIÓN DEL INDICADOR

3.1 NOMBRE DEL INDICADOR:	PORCENTAJE DE CAPACITACIONES Y TALLERES PARA PERSONAS EN SITUACIÓN DE VULNERABILIDAD DEL MUNICIPIO DE SOLIDARIDAD EN CENTROS DE DESARROLLO COMUNITARIOS IMPARTIDOS.	3.4 TIPO:	GESTIÓN
3.2 DEFINICIÓN DEL INDICADOR:	ESTE INDICADOR MIDE EL TOTAL DE CAPACITACIONES Y TALLERES IMPARTIDOS A LAS PERSONAS EN SITUACIÓN DE VULNERABILIDAD DEL MUNICIPIO DE PLAYA DEL CARMEN	3.5 DIMENSIÓN:	EFICACIA
3.3 FÓRMULA:	(TOTAL DE CAPACITACIONES Y TALLERES PARA PERSONAS EN SITUACIÓN DE VULNERABILIDAD DEL MUNICIPIO DE SOLIDARIDAD EN CENTROS DE DESARROLLO COMUNITARIOS IMPARTIDOS/ TOTAL DE CAPACITACIONES Y TALLERES PARA PERSONAS EN SITUACIÓN DE VULNERABILIDAD DEL MUNICIPIO DE SOLIDARIDAD EN CENTROS DE DESARROLLO COMUNITARIOS PROYECTADAS A IMPARTIR)*100	3.6 SENTIDO:	ASCENDENTE
		3.7 FRECUENCIA DE MEDICIÓN:	TRIMESTRAL
3.8 UNIDAD DE MEDIDA DEL INDICADOR:			PORCENTAJE
3.9 MEDIOS DE VERIFICACIÓN:	EXPEDIENTES DE DOCUMENTOS DE APOYOS ENTREGADOS A RESGUARDO DE LA COORDINACIÓN DE ENLACES TRIMESTRALMENTE		
3.9.1 LIGA DE ACCESO	HTTPS://DRIVE.GOOGLE.COM/DRIVE/FOLDERS/1DORUQ4B5RZFA9NL4LSEV1R4CZ9H9YST7U5P?usp=sharing		
3.10 LÍNEA BASE	3.11 META 2025	3.13 CRITERIO DE SEMAFORIZACIÓN	
VALOR	AÑO BASE	VALOR	3.12 CÁLCULO PARA EL INDICADOR
100	2024	100	PORCENTAJE
		VARIACIÓN RESPECTO META PROG.	
		ACEPTABLE	RIESGO
		ENTRE	ENTRE
		5 -5	-5 -10
			CRÍTICO
			DEFALDA
			5

4. CALENDARIO DE METAS PROGRAMADAS

METAS TRIMESTRALES		1ER TRIMESTRE	2DO TRIMESTRE	3ER TRIMESTRE	4TO TRIMESTRE	PROGRAMADO ANUAL	UNIDAD DE MEDIDA
4.1 INDICADOR	PORCENTAJE DE CAPACITACIONES Y TALLERES PARA PERSONAS EN SITUACIÓN DE VULNERABILIDAD DEL MUNICIPIO DE SOLIDARIDAD EN CENTROS DE DESARROLLO COMUNITARIOS IMPARTIDOS.	100.00	100.00	100.00	100.00	100.00	PORCENTAJE
4.2 VARIABLE 1	TOTAL DE CAPACITACIONES Y TALLERES PARA PERSONAS EN SITUACIÓN DE VULNERABILIDAD DEL MUNICIPIO DE SOLIDARIDAD EN CENTROS DE DESARROLLO COMUNITARIOS IMPARTIDOS	38.00	7.00	3.00	5.00	53.00	CAPACITACIONES Y TALLERES
4.3 VARIABLE 2	TOTAL DE CAPACITACIONES Y TALLERES PARA PERSONAS EN SITUACIÓN DE VULNERABILIDAD DEL MUNICIPIO DE SOLIDARIDAD EN CENTROS DE DESARROLLO COMUNITARIOS PROYECTADAS A IMPARTIR	38.00	7.00	3.00	5.00	53.00	CAPACITACIONES Y TALLERES

5. CALENDARIO DE METAS EJECUTADAS

METAS TRIMESTRALES		1ER TRIMESTRE	2DO TRIMESTRE	3ER TRIMESTRE	4TO TRIMESTRE	AVANCE ACUMULADO	SEMAFORO ANUAL
5.1 INDICADOR	PORCENTAJE DE CAPACITACIONES Y TALLERES PARA PERSONAS EN SITUACIÓN DE VULNERABILIDAD DEL MUNICIPIO DE SOLIDARIDAD EN CENTROS DE DESARROLLO COMUNITARIOS IMPARTIDOS.	100.00	100.00	100.00		100.00	ACCEPTABLE
5.2 VARIABLE 1	TOTAL DE CAPACITACIONES Y TALLERES PARA PERSONAS EN SITUACIÓN DE VULNERABILIDAD DEL MUNICIPIO DE SOLIDARIDAD EN CENTROS DE DESARROLLO COMUNITARIOS IMPARTIDOS	38.00	6.00	7.00		51.00	
5.3 VARIABLE 2	TOTAL DE CAPACITACIONES Y TALLERES PARA PERSONAS EN SITUACIÓN DE VULNERABILIDAD DEL MUNICIPIO DE SOLIDARIDAD EN CENTROS DE DESARROLLO COMUNITARIOS PROYECTADAS A IMPARTIR	38.00	6.00	7.00		51.00	

5.4 JUSTIFICACIONES: ESTE INDICADOR TIENE COMO META ANUAL 100% EQUIVALENTE A 53 CAPACITACIONES Y TALLERES. EN ESTE TRIMESTRE SE IMPARTIERON UN TOTAL DE 7 CAPACITACIONES Y TALLERES, ALCANZANDO EL 100% DE LA META EN EL TRIMESTRE.

6. RESPONSABLE DIRECTO DEL INDICADOR

6.1 NOMBRE DEL RESPONSABLE:	BRENDA FRANCISCA CEN CUXIM	6.2 TELÉFONO:	9841647040
6.3 CARGO Y ÁREA:	COORDINADORA DE ENLACES	6.4 CORREO ELECTRÓNICO:	COORDINACIONDEENLACES@DIFPLAYADELCARMEN.GOB.MX





H. AYUNTAMIENTO DEL MUNICIPIO DE PLAYA DEL CARMEN
SECRETARÍA DE PLANEACIÓN Y EVALUACIÓN
FICHA TÉCNICA DE INDICADOR
EJERCICIO FISCAL 2025

1. DATOS GENERALES Y ALINEACIÓN A INSTRUMENTOS DE PLANEACIÓN

1.1 UNIDAD RESPONSABLE:	SISTEMA PARA EL DESARROLLO INTEGRAL DE LA FAMILIA DEL MUNICIPIO DE PLAYA DEL CARMEN	1.3 TRIMESTRE A REPORTAR:	TERCERO
1.2 UNIDAD ADMINISTRATIVA:	DIRECCIÓN DE ASISTENCIA SOCIAL	1.4 FECHA ELABORACION:	02/10/2025
1.5 ALINEACIÓN AL PLAN MUNICIPAL DE DESARROLLO 2021-2024		1.6 ALINEACIÓN AL PLAN ESTATAL DE DESARROLLO 2023-2027	
1.5.1 EJE DE DESARROLLO PMD:	_EJE_2_GOBIERNO_INCLUYENTE	1.6.1 EJE DE DESARROLLO PED:	1. BIENESTAR SOCIAL Y CALIDAD DE VIDA
1.5.2 PROGRAMA (POLÍTICA DE ACCIÓN) PMD:	_2_6_BIENESTAR_SOCIAL_Y_GRUPOS_VULNERABLES	1.6.2 TEMA PED:	1.1 BIENESTAR SOCIAL
1.5.3 LÍNEA DE ACCIÓN PMD:	2.6.1.31 IMPULSAR EL DESARROLLO INTEGRAL PARA PERSONAS EN CONDICIÓN DE VULNERABILIDAD A TRAVÉS DE LA CAPACITACIÓN PARA EL AUTOEMPLEO Y EL FOMENTO DE PROYECTOS QUE CONTRIBUYAN A DISMINUIR EL REZAGO SOCIAL.		

2. ALINEACIÓN AL PROGRAMA PRESUPUESTARIO

2.1 DENOMINACIÓN DEL PP:	SISTEMA DIF MUNICIPIO DE PLAYA DEL CARMEN			
2.2 CLAVE DEL PP:	PP21	2.3 NIVEL MIR:	ACTIVIDAD	NÚMERO DE COMPONENTE O ACTIVIDAD
2.4 RESUMEN NARRATIVO:	ATENCIÓN DE PERSONAS EN SITUACIÓN DE VULNERABILIDAD EN CENTROS DE DESARROLLO COMUNITARIO DEL MUNICIPIO DE PLAYA DEL CARMEN			

3. IDENTIFICACIÓN DEL INDICADOR

3.1 NOMBRE DEL INDICADOR:	PORCENTAJE DE PERSONAS EN SITUACIÓN DE VULNERABILIDAD DEL MUNICIPIO DE PLAYA DEL CARMEN EN CENTROS DE DESARROLLO COMUNITARIOS ATENDIDAS.	3.4 TIPO:	GESTIÓN
3.2 DEFINICIÓN DEL INDICADOR:	ESTE INDICADOR MIDE EL TOTAL DE PERSONAS EN SITUACIÓN DE VULNERABILIDAD ATENDIDAS EN CENTROS DE DESARROLLO COMUNITARIO DEL MUNICIPIO DE PLAYA DEL CARMEN	3.5 DIMENSIÓN:	EFICACIA
		3.6 SENTIDO:	ASCENDENTE
3.3 FÓRMULA:	(TOTAL DE PERSONAS EN SITUACIÓN DE VULNERABILIDAD DEL MUNICIPIO DE PLAYA DEL CARMEN EN CENTROS DE DESARROLLO COMUNITARIOS ATENDIDAS / TOTAL DE PERSONAS EN SITUACIÓN DE VULNERABILIDAD DEL MUNICIPIO DE PLAYA DEL CARMEN EN CENTROS DE DESARROLLO COMUNITARIOS PROYECTADAS A ATENDER) *100	3.7 FRECUENCIA DE MEDICIÓN:	TRIMESTRAL
		3.8 UNIDAD DE MEDIDA DEL INDICADOR:	PORCENTAJE
3.9 MEDIOS DE VERIFICACIÓN:	EXPEDIENTES DE DOCUMENTOS DE APOYOS ENTREGADOS A RESGUARDO DE LA COORDINACIÓN DE ENLACES TRIMESTRALMENTE		
3.9.1 LIGA DE ACCESO	https://drive.google.com/drive/folders/1G0PUN85RZIF89N145EY14CZH8VST?usp=sharing		

3.10 LÍNEA BASE

VALOR	AÑO BASE	3.11 META 2025		3.12 CÁLCULO PARA EL INDICADOR	3.13 CRITERIO DE SEMAFORIZACIÓN						
		VALOR			VARIACIÓN RESPECTO META PROG.		ACEPTABLE		RIESGO		CRÍTICO
100	2024	100		PORCENTAJE	ENTRE		ENTRE		DEBAJO		SOBRE
					5	-5	-5	-10	-10		5

4. CALENDARIO DE METAS PROGRAMADAS

METAS TRIMESTRALES		1ER TRIMESTRE	2DO TRIMESTRE	3ER TRIMESTRE	4TO TRIMESTRE	PROGRAMADO ANUAL	UNIDAD DE MEDIDA
4.1 INDICADOR	PORCENTAJE DE PERSONAS EN SITUACIÓN DE VULNERABILIDAD DEL MUNICIPIO DE PLAYA DEL CARMEN EN CENTROS DE DESARROLLO COMUNITARIOS ATENDIDAS.	100.00	100.00	100.00	100.00	100.00	PORCENTAJE
4.2 VARIABLE 1	TOTAL DE PERSONAS EN SITUACIÓN DE VULNERABILIDAD DEL MUNICIPIO DE PLAYA DEL CARMEN EN CENTROS DE DESARROLLO COMUNITARIOS ATENDIDAS	495.00	80.00	30.00	50.00	655.00	PERSONAS
4.3 VARIABLE 2	TOTAL DE PERSONAS EN SITUACIÓN DE VULNERABILIDAD DEL MUNICIPIO DE PLAYA DEL CARMEN EN CENTROS DE DESARROLLO COMUNITARIOS PROYECTADAS A ATENDER	495.00	80.00	30.00	50.00	655.00	PERSONAS

5. CALENDARIO DE METAS EJECUTADAS

METAS TRIMESTRALES		1ER TRIMESTRE	2DO TRIMESTRE	3ER TRIMESTRE	4TO TRIMESTRE	AVANCE ACUMULADO	SEMAFORO ANUAL
5.1 INDICADOR	PORCENTAJE DE PERSONAS EN SITUACIÓN DE VULNERABILIDAD DEL MUNICIPIO DE PLAYA DEL CARMEN EN CENTROS DE DESARROLLO COMUNITARIOS ATENDIDAS.	100.00	100.00	100.00		100.00	ACCEPTABLE
5.2 VARIABLE 1	TOTAL DE PERSONAS EN SITUACIÓN DE VULNERABILIDAD DEL MUNICIPIO DE PLAYA DEL CARMEN EN CENTROS DE DESARROLLO COMUNITARIOS ATENDIDAS	495.00	79.00	114.00		688.00	
5.3 VARIABLE 2	TOTAL DE PERSONAS EN SITUACIÓN DE VULNERABILIDAD DEL MUNICIPIO DE PLAYA DEL CARMEN EN CENTROS DE DESARROLLO COMUNITARIOS PROYECTADAS A ATENDER	495.00	79.00	114.00		688.00	

5.4 JUSTIFICACIONES:

ESTE INDICADOR TIENE COMO META ANUAL 100% EQUIVALENTE A 655 PERSONAS ATENDIDAS EN CENTROS DE DESARROLLO COMUNITARIO, EN ESTE TRIMESTRE SE ATENDIERON A UN TOTAL DE 114 PERSONAS, ALCANZANDO UN PORCENTAJE DEL 100% DE LA META EN EL TRIMESTRE.

6. RESPONSABLE DIRECTO DEL INDICADOR

6.1 NOMBRE DEL RESPONSABLE:	BRENDA FRANCISCA CEN OUXIM	6.2 TELÉFONO:	9841647040
6.3 CARGO Y ÁREA:	COORDINADORA DE ENLACES	6.4 CORREO ELECTRÓNICO:	COORDINACIONDEENLACES@DIFPLAYADELCARMEN.GOB.MX



DIRECCIÓN DE ASISTENCIA SOCIAL



DIF
PLAYA DEL CARMEN
2024 - 2027
AMOR Y PROSPERIDAD

DIRECCIÓN GENERAL



H. AYUNTAMIENTO DEL MUNICIPIO DE PLAYA DEL CARMEN
SECRETARÍA DE PLANEACIÓN Y EVALUACIÓN
FICHA TÉCNICA DE INDICADOR
EJERCICIO FISCAL 2025

1. DATOS GENERALES Y ALINEACIÓN A INSTRUMENTOS DE PLANEACIÓN

1.1 UNIDAD RESPONSABLE:	SISTEMA PARA EL DESARROLLO INTEGRAL DE LA FAMILIA DEL MUNICIPIO DE PLAYA DEL CARMEN	1.3 TRIMESTRE A REPORTAR:	TERCERO
1.2 UNIDAD ADMINISTRATIVA:	DIRECCIÓN DE ASISTENCIA SOCIAL	1.4 FECHA ELABORACIÓN:	02/10/2025
1.5 ALINEACIÓN AL PLAN MUNICIPAL DE DESARROLLO 2021-2024		1.6 ALINEACIÓN AL PLAN ESTATAL DE DESARROLLO 2023-2027	
1.5.1 EJE DE DESARROLLO PMD:	_EJE_2_GBIERNO_INCLUYENTE	1.6.1 EJE DE DESARROLLO PED:	1. BIENESTAR SOCIAL Y CALIDAD DE VIDA
1.5.2 PROGRAMA (POLÍTICA DE ACCIÓN) PMD:	_2.6_BIENESTAR_SOCIAL_Y_GRUPOS_VULNERABLES	1.6.2 TEMA PED:	1.1 BIENESTAR SOCIAL
1.5.3 LÍNEA DE ACCIÓN PMD:	2.6.1.30 IMPULSAR LAS ACTIVIDADES DEL CLUB CULTURAL, DEPORTIVO Y RECREATIVO DE LAS PERSONAS ADULTAS MAYORES CONTRIBUYENDO A MEJORAR SU CALIDAD DE VIDA.		

2. ALINEACIÓN AL PROGRAMA PRESUPUESTARIO

2.1 DENOMINACIÓN DEL PP:	SISTEMA DIF MUNICIPIO DE PLAYA DEL CARMEN			
2.2 CLAVE DEL PP:	PP21	2.3 NIVEL MIR:	COMPONENTE	NÚMERO DE COMPONENTES O ACTIVIDAD
2.4 RESUMEN NARRATIVO:	ACTIVIDADES RECREATIVAS, DEPORTIVAS Y CULTURALES EN EL CLUB DE ADULTO MAYOR REALIZADAS			

3. IDENTIFICACIÓN DEL INDICADOR

3.1 NOMBRE DEL INDICADOR:	PORCENTAJE DE ACTIVIDADES RECREATIVAS, DEPORTIVAS Y CULTURALES EN EL CLUB DEL ADULTO MAYOR REALIZADAS	3.4 TIPO:	GESTIÓN
3.2 DEFINICIÓN DEL INDICADOR:	ESTE INDICADOR MIDE EL TOTAL DE ACTIVIDADES RECREATIVAS, DEPORTIVAS Y CULTURALES REALIZADAS EN EL CLUB DE ADULTO MAYOR DEL MUNICIPIO DE PLAYA DEL CARMEN	3.5 DIMENSIÓN:	EFICACIA
		3.6 SENTIDO:	ASCENDENTE
3.3 FÓRMULA:	$(\text{TOTAL DE ACTIVIDADES RECREATIVAS, DEPORTIVAS Y CULTURALES REALIZADAS} / \text{TOTAL DE ACTIVIDADES RECREATIVAS, DEPORTIVAS Y CULTURALES PROYECTADAS}) * 100$	3.7 FRECUENCIA DE MEDICIÓN:	TRIMESTRAL
		3.8 UNIDAD DE MEDIDA DEL INDICADOR:	PORCENTAJE
3.9 MEDIOS DE VERIFICACIÓN:	EXPEDIENTES DE REGISTROS DE ATENCIÓN Y ACTIVIDADES A RESGUARDO DE LA COORDINACIÓN DE CLUB CULTURAL, DEPORTIVO Y RECREATIVO PARA LAS PERSONAS ADULTAS MAYORES TRIMESTRALMENTE		
3.9.1 LIGA DE ACCESO	https://drive.google.com/drive/folders/1QORUQ1BSR7JFARNL4L5EVR4CZHBYST?usp=sharing		
3.10 LÍNEA BASE	3.11 META 2025	3.13 CRITERIO DE SEMAFORIZACIÓN	
VALOR	AÑO BASE	VALOR	3.12 CÁLCULO PARA EL INDICADOR
100	2024	100	PORCENTAJE
		VARIACIÓN RESPECTO META PROG.	
		ACEPTABLE	RIESGO
		ENTRE	ENTRE
		5 -5	-5 -10
			CRÍTICO
			PRELADO YOBRE
			-10 5

4. CALENDARIO DE METAS PROGRAMADAS

METAS TRIMESTRALES		1ER TRIMESTRE	2DO TRIMESTRE	3ER TRIMESTRE	4TO TRIMESTRE	PROGRAMADO ANUAL	UNIDAD DE MEDIDA
4.1 INDICADOR	PORCENTAJE DE ACTIVIDADES RECREATIVAS, DEPORTIVAS Y CULTURALES EN EL CLUB DEL ADULTO MAYOR REALIZADAS	100.00	100.00	100.00	100.00	100.00	PORCENTAJE
4.2 VARIABLE 1	TOTAL DE ACTIVIDADES RECREATIVAS, DEPORTIVAS Y CULTURALES REALIZADAS	33.00	7.00	7.00	5.00	52.00	ACTIVIDADES
4.3 VARIABLE 2	TOTAL DE ACTIVIDADES RECREATIVAS, DEPORTIVAS Y CULTURALES PROYECTADAS	33.00	7.00	7.00	5.00	52.00	ACTIVIDADES

5. CALENDARIO DE METAS EJECUTADAS

METAS TRIMESTRALES		1ER TRIMESTRE	2DO TRIMESTRE	3ER TRIMESTRE	4TO TRIMESTRE	AVANCE ACUMULADO	SEMAFORO ANUAL
5.1 INDICADOR	PORCENTAJE DE ACTIVIDADES RECREATIVAS, DEPORTIVAS Y CULTURALES EN EL CLUB DEL ADULTO MAYOR REALIZADAS	100.00	100.00	100.00		100.00	ACEPTABLE
5.2 VARIABLE 1	TOTAL DE ACTIVIDADES RECREATIVAS, DEPORTIVAS Y CULTURALES REALIZADAS	33.00	7.00	6.00		46.00	
5.3 VARIABLE 2	TOTAL DE ACTIVIDADES RECREATIVAS, DEPORTIVAS Y CULTURALES PROYECTADAS	33.00	7.00	6.00		46.00	

5.4 JUSTIFICACIONES: ESTE INDICADOR TIENE COMO META ANUAL 100% EQUIVALENTE A 52 ACTIVIDADES RECREATIVAS, DEPORTIVAS Y CULTURALES, EN ESTE TRIMESTRE SE IMPARTIERON UN TOTAL DE 6 ACTIVIDADES RECREATIVAS, DEPORTIVAS Y CULTURALES, ALCANZANDO EL 100% DE LA META EN EL TRIMESTRE.

6. RESPONSABLE DIRECTO DEL INDICADOR

6.1 NOMBRE DEL RESPONSABLE:	NICOLÁS DELGADILLO BARAJAS	6.2 TELÉFONO:	9841441001
6.3 CARGO Y ÁREA:	COORDINADOR DEL CLUB CULTURAL, DEPORTIVO Y RECREATIVO PARA LAS PERSONAS ADULTAS MAYORES	6.4 CORREO ELECTRÓNICO:	COORDINACIONADULTOSMAYOR@DIFPLAYADELCARMEN.GOB.MX

LIC. MANUEL JESÚS GÓNGORA RUIZ
DIRECTOR DE ASISTENCIA SOCIAL
DIF
PLAYA DEL CARMEN
2024 - 2027
AMOR Y PROSPERIDAD
DIRECCIÓN DE ASISTENCIA SOCIAL

LIC. ROLANDO JESÚS RODRÍGUEZ HERRERA
DIRECTOR GENERAL DEL SISTEMA DIF PLAYA DEL CARMEN
DIF
PLAYA DEL CARMEN
2024 - 2027
AMOR Y PROSPERIDAD
DIRECCIÓN GENERAL



H. AYUNTAMIENTO DEL MUNICIPIO DE PLAYA DEL CARMEN
SECRETARÍA DE PLANEACIÓN Y EVALUACIÓN
FICHA TÉCNICA DE INDICADOR
EJERCICIO FISCAL 2025

1. DATOS GENERALES Y ALINEACIÓN A INSTRUMENTOS DE PLANEACIÓN

1.1 UNIDAD RESPONSABLE:	SISTEMA PARA EL DESARROLLO INTEGRAL DE LA FAMILIA DEL MUNICIPIO DE PLAYA DEL CARMEN	1.3 TRIMESTRE A REPORTAR:	TERCERO
1.2 UNIDAD ADMINISTRATIVA:	DIRECCIÓN DE ASISTENCIA SOCIAL	1.4 FECHA ELABORACIÓN:	02/10/2025
1.5 ALINEACIÓN AL PLAN MUNICIPAL DE DESARROLLO 2021-2024		1.6 ALINEACIÓN AL PLAN ESTATAL DE DESARROLLO 2023-2027	
1.5.1 EJE DE DESARROLLO PMD:	_EJE_2_GOBIERNO_INCLUYENTE	1.6.1 EJE DE DESARROLLO PED:	1. BIENESTAR SOCIAL Y CALIDAD DE VIDA
1.5.2 PROGRAMA (POLÍTICA DE ACCIÓN) PMD:	_2_6_BIENESTAR_SOCIAL_Y_GRUPOS_VULNERABLES	1.6.2 TEMA PED:	1.1 BIENESTAR SOCIAL
1.5.3 LÍNEA DE ACCIÓN PMD:	2.6.1.30 IMPULSAR LAS ACTIVIDADES DEL CLUB CULTURAL, DEPORTIVO Y RECREATIVO DE LAS PERSONAS ADULTAS MAYORES CONTRIBUYENDO A MEJORAR SU CALIDAD DE VIDA.		

2. ALINEACIÓN AL PROGRAMA PRESUPUESTARIO

2.1 DENOMINACIÓN DEL PP:	SISTEMA DIF MUNICIPIO DE PLAYA DEL CARMEN			
2.2 CLAVE DEL PP:	PP21	2.3 NIVEL MIR:	ACTIVIDAD	NÚMERO DE COMPONENTE O ACTIVIDAD
2.4 RESUMEN NARRATIVO:	ATENCIÓN DE ADULTOS MAYORES CON ACTIVIDADES RECREATIVAS, DEPORTIVAS Y CULTURALES EN EL CLUB DEL ADULTO MAYOR.			

3. IDENTIFICACIÓN DEL INDICADOR

3.1 NOMBRE DEL INDICADOR:	PORCENTAJE DE ADULTOS MAYORES CON ACTIVIDADES RECREATIVAS, DEPORTIVAS Y CULTURALES EN EL CLUB DEL ADULTO MAYOR ATENDIDOS.	3.4 TIPO:	GESTIÓN
3.2 DEFINICIÓN DEL INDICADOR:	ESTE INDICADOR MIDE EL TOTAL DE ADULTOS MAYORES ATENDIDOS CON ACTIVIDADES RECREATIVAS, DEPORTIVAS Y CULTURALES EN EL CLUB DE ADULTO MAYOR DEL MUNICIPIO DE PLAYA DEL CARMEN	3.5 DIMENSIÓN:	EFICACIA
		3.6 SENTIDO:	ASCENDENTE
3.3 FÓRMULA:	[TOTAL DE ADULTOS MAYORES CON ACTIVIDADES RECREATIVAS, DEPORTIVAS Y CULTURALES EN EL CLUB DEL ADULTO MAYOR ATENDIDOS. / TOTAL DE ADULTOS MAYORES CON ACTIVIDADES RECREATIVAS, DEPORTIVAS Y CULTURALES EN EL CLUB DEL ADULTO MAYOR PROYECTADOS] *100	3.7 FRECUENCIA DE MEDICIÓN:	TRIMESTRAL
		3.8 UNIDAD DE MEDIDA DEL INDICADOR:	PORCENTAJE
3.9 MEDIOS DE VERIFICACIÓN:	EXPEDIENTES DE REGISTROS DE ATENCIÓN Y ACTIVIDADES A RESGUARDO DE LA COORDINACIÓN DE CLUB CULTURAL, DEPORTIVO Y RECREATIVO PARA LAS PERSONAS ADULTAS MAYORES TRIMESTRALMENTE		
3.9.1 LIGA DE ACCESO	https://drive.google.com/drive/folders/1QORUQ4E54ZJFA9N14L5EVI1R4Z4H9YST?usp=sharing		

3.10 LÍNEA BASE

VALOR	AÑO BASE	3.11 META 2025	VALOR	3.12 CÁLCULO PARA EL INDICADOR	3.13 CRITERIO DE SEMAFORIZACIÓN				
89.09	2024	100		PORCENTAJE	VARIACIÓN RESPECTO META PROG.		ACEPTABLE	RIESGO	CRÍTICO
					ENTRE	ENTRE	ENTRE	ENTRE	ENTRE
					5	-5	-5	-10	-10
									5

4. CALENDARIO DE METAS PROGRAMADAS

METAS TRIMESTRALES		1ER TRIMESTRE	2DO TRIMESTRE	3ER TRIMESTRE	4TO TRIMESTRE	PROGRAMADO ANUAL	UNIDAD DE MEDIDA
4.1 INDICADOR	PORCENTAJE DE ADULTOS MAYORES CON ACTIVIDADES RECREATIVAS, DEPORTIVAS Y CULTURALES EN EL CLUB DEL ADULTO MAYOR ATENDIDOS.	100.00	100.00	100.00	100.00	100.00	PORCENTAJE
4.2 VARIABLE 1	TOTAL DE ADULTOS MAYORES CON ACTIVIDADES RECREATIVAS, DEPORTIVAS Y CULTURALES EN EL CLUB DEL ADULTO MAYOR ATENDIDOS	884.00	330.00	400.00	330.00	1944.00	PERSONAS
4.3 VARIABLE 2	TOTAL DE ADULTOS MAYORES CON ACTIVIDADES RECREATIVAS, DEPORTIVAS Y CULTURALES EN EL CLUB DEL ADULTO MAYOR PROYECTADOS	884.00	330.00	400.00	330.00	1944.00	PERSONAS

5. CALENDARIO DE METAS EJECUTADAS

METAS TRIMESTRALES		1ER TRIMESTRE	2DO TRIMESTRE	3ER TRIMESTRE	4TO TRIMESTRE	AVANCE ACUMULADO	SEMAFORO ANUAL
5.1 INDICADOR	PORCENTAJE DE ADULTOS MAYORES CON ACTIVIDADES RECREATIVAS, DEPORTIVAS Y CULTURALES EN EL CLUB DEL ADULTO MAYOR ATENDIDOS.	100.00	100.00	100.00		100.00	ACEPTABLE
5.2 VARIABLE 1	TOTAL DE ADULTOS MAYORES CON ACTIVIDADES RECREATIVAS, DEPORTIVAS Y CULTURALES EN EL CLUB DEL ADULTO MAYOR ATENDIDOS	884.00	306.00	360.00		1550.00	
5.3 VARIABLE 2	TOTAL DE ADULTOS MAYORES CON ACTIVIDADES RECREATIVAS, DEPORTIVAS Y CULTURALES EN EL CLUB DEL ADULTO MAYOR PROYECTADOS	884.00	306.00	360.00		1550.00	

5.4 JUSTIFICACIONES: ESTE INDICADOR TIENE COMO META ANUAL 100% EQUIVALENTE A 1,944 ADULTOS MAYORES ATENDIDOS CON ACTIVIDADES RECREATIVAS, DEPORTIVAS Y CULTURALES, EN ESTE TRIMESTRE SE ATENDIERON UN TOTAL DE 360 PERSONAS ADULTAS MAYORES, ALCANZANDO EL 100% DE LA META EN EL TRIMESTRE.

6. RESPONSABLE DIRECTO DEL INDICADOR

6.1 NOMBRE DEL RESPONSABLE:	NICOLÁS DELGADILLO BARAJAS	6.2 TELÉFONO:	9841441001
6.3 CARGO Y ÁREA:	COORDINADOR DEL CLUB CULTURAL, DEPORTIVO Y RECREATIVO PARA LAS PERSONAS ADULTAS MAYORES	6.4 CORREO ELECTRÓNICO:	COORDINACIONADULTOMAYOR@DIFPLAYADELCARMEN.GOB.MX

LIC. MANUEL JESÚS GÓNGORA RODRÍGUEZ
DIRECTOR DE ASISTENCIA SOCIAL
DIF
PLAYA DEL CARMEN
2024 - 2027
AMOR Y PROSPERIDAD
DIRECCIÓN DE ASISTENCIA SOCIAL

LIC. ROLANDO JESÚS RODRÍGUEZ HERRERA
DIRECTOR GENERAL DEL SISTEMA DIF PLAYA DEL CARMEN
DIF
PLAYA DEL CARMEN
2024 - 2027
AMOR Y PROSPERIDAD
DIRECCIÓN GENERAL



H. AYUNTAMIENTO DEL MUNICIPIO DE PLAYA DEL CARMEN
SECRETARÍA DE PLANEACIÓN Y EVALUACIÓN
FICHA TÉCNICA DE INDICADOR
EJERCICIO FISCAL 2025

1. DATOS GENERALES Y ALINEACIÓN A INSTRUMENTOS DE PLANEACIÓN

1.1 UNIDAD RESPONSABLE:	SISTEMA PARA EL DESARROLLO INTEGRAL DE LA FAMILIA DEL MUNICIPIO DE PLAYA DEL CARMEN	1.3 TRIMESTRE A REPORTAR:	TERCERO
1.2 UNIDAD ADMINISTRATIVA:	DIRECCIÓN DE SERVICIOS DE SALUD	1.4 FECHA ELABORACIÓN:	02/10/2025
1.5 ALINEACIÓN AL PLAN MUNICIPAL DE DESARROLLO 2021-2024		1.6 ALINEACIÓN AL PLAN ESTATAL DE DESARROLLO 2023-2027	
1.5.1 EJE DE DESARROLLO PMD:	_EJE_2_GOBIERNO_INCLUYENTE	1.6.1 EJE DE DESARROLLO PED:	1. BIENESTAR SOCIAL Y CALIDAD DE VIDA
1.5.2 PROGRAMA (POLÍTICA DE ACCIÓN) PMD:	_2.6_BIENESTAR_SOCIAL_Y_GRUPOS_VULNERABLES	1.6.2 TEMA PEDI:	1.4 BIENESTAR FAMILIAR
1.5.3 LÍNEA DE ACCIÓN PMD:	2.6.1.17 APOYAR A LA POBLACIÓN VULNERABLE PARA EL ACCESO A MEDICAMENTOS Y ASISTENCIA MÉDICA Y TRATAMIENTO EN LOS PRINCIPALES PROBLEMAS DE SALUD EN EL MUNICIPIO.		

2. ALINEACIÓN AL PROGRAMA PRESUPUESTARIO

2.1 DENOMINACIÓN DEL PP:	SISTEMA PARA EL DESARROLLO INTEGRAL DE LA FAMILIA DEL MUNICIPIO DE PLAYA DEL CARMEN				
2.2 CLAVE DEL PP:	PP21	2.3 NIVEL MIR:	COMPONENTE	NÚMERO DE COMPONENTE O ACTIVIDAD	16
2.4 RESUMEN NARRATIVO:	SERVICIOS DE SALUD INTEGRALES A LAS PERSONAS EN SITUACIÓN DE VULNERABILIDAD OTORGADOS				

3. IDENTIFICACIÓN DEL INDICADOR

3.1 NOMBRE DEL INDICADOR:	PORCENTAJE DE SERVICIOS DE SALUD INTEGRALES A LAS PERSONAS EN SITUACIÓN DE VULNERABILIDAD OTORGADOS	3.4 TIPO:	GESTIÓN
3.2 DEFINICIÓN DEL INDICADOR:	EL INDICADOR MIDE EL TOTAL DE SERVICIOS DE SALUD INTEGRALES OTORGADOS A LAS PERSONAS EN CONDICIÓN DE VULNERABILIDAD EN EL MUNICIPIO DE PLAYA DEL CARMEN EN EL AÑO	3.5 DIMENSIÓN:	EFICACIA
		3.6 SENTIDO:	ASCENDENTE
3.3 FÓRMULA:	(TOTAL DE SERVICIOS DE SALUD INTEGRALES A LAS PERSONAS EN SITUACIÓN DE VULNERABILIDAD OTORGADOS/ DE SERVICIOS DE SALUD INTEGRALES A LAS PERSONAS EN SITUACIÓN DE VULNERABILIDAD SOLICITADOS)*100	3.7 FRECUENCIA DE MEDICIÓN:	TRIMESTRAL
		3.8 UNIDAD DE MEDIDA DEL INDICADOR:	PORCENTAJE
3.9 MEDIOS DE VERIFICACIÓN:	EXPEDIENTES DE SEGUIMIENTO DE ATENCIÓN RESGUARDADOS EN LA COORDINACIÓN DE MEDICINA GENERAL TRIMESTRALMENTE.		
3.9.1 LIGA DE ACCESO	HTTPS://DRIVE.GOOGL.E/DRIVE/FOLDERS/1DDCO_M3L7N5SGI9YUVRCSVWICSUM_Z7USP#SHARING		

3.10 LÍNEA BASE		3.11 META 2025	3.12 CÁLCULO PARA EL INDICADOR	3.13 CRITERIO DE SEMAFORIZACIÓN				
VALOR	AÑO BASE	VALOR		VARIACIÓN RESPECTO META PROG.	ACEPTABLE	RIESGO	CRÍTICO	
96.53	2024	100	PORCENTAJE	ENTRE	ENTRE	DEBIDA	GRABA	
				5	-5	-5	-10	
						-10	5	

4. CALENDARIO DE METAS PROGRAMADAS

METAS TRIMESTRALES		1ER TRIMESTRE	2DO TRIMESTRE	3ER TRIMESTRE	4TO TRIMESTRE	PROGRAMADO ANUAL	UNIDAD DE MEDIDA
4.1 INDICADOR	PORCENTAJE DE SERVICIOS DE SALUD INTEGRALES A LAS PERSONAS EN SITUACIÓN DE VULNERABILIDAD OTORGADOS	100.00	100.00	100.00	100.00	100.00	PORCENTAJE
4.2 VARIABLE 1	TOTAL DE SERVICIOS DE SALUD INTEGRALES A LAS PERSONAS EN SITUACIÓN DE VULNERABILIDAD OTORGADOS	3374.00	3500.00	4000.00	3000.00	13874.00	SERVICIO
4.3 VARIABLE 2	TOTAL DE SERVICIOS DE SALUD INTEGRALES A LAS PERSONAS EN SITUACIÓN DE VULNERABILIDAD SOLICITADOS	3374.00	3500.00	4000.00	3000.00	13874.00	SERVICIO

5. CALENDARIO DE METAS EJECUTADAS

METAS TRIMESTRALES		1ER TRIMESTRE	2DO TRIMESTRE	3ER TRIMESTRE	4TO TRIMESTRE	AVANCE ACUMULADO	SEMAFORO ANUAL
5.1 INDICADOR	PORCENTAJE DE SERVICIOS DE SALUD INTEGRALES A LAS PERSONAS EN SITUACIÓN DE VULNERABILIDAD OTORGADOS	100.00	100.00	100.00	-	100.00	ACCEPTABLE
5.2 VARIABLE 1	TOTAL DE SERVICIOS DE SALUD INTEGRALES A LAS PERSONAS EN SITUACIÓN DE VULNERABILIDAD OTORGADOS	3374.00	5139.00	4642.00	-	13155.00	
5.3 VARIABLE 2	TOTAL DE SERVICIOS DE SALUD INTEGRALES A LAS PERSONAS EN SITUACIÓN DE VULNERABILIDAD SOLICITADOS	3374.00	5139.00	4642.00	-	13155.00	

5.4 JUSTIFICACIONES: ESTE INDICADOR TIENE COMO META ANUAL EL 100% EQUIVALENTE A 13,874 SERVICIOS, EN ESTE TRIMESTRE SE REALIZARON 4,642 SERVICIOS ALCANZANDO UN PORCENTAJE EN EL TRIMESTRE DEL 100%.

6. RESPONSABLE DIRECTO DEL INDICADOR

6.1 NOMBRE DEL RESPONSABLE:	ANDREI MARGARITA MENA URTZ	6.2 TELÉFONO:	984-198-46-91
6.3 CARGO Y ÁREA:	AUXILIAR ADMINISTRATIVO/ DIRECCIÓN DE SERVICIOS DE SALUD	6.4 CORREO ELECTRÓNICO:	serviciosdesalud@difplayadecarmen.gob.mx





H. AYUNTAMIENTO DEL MUNICIPIO DE PLAYA DEL CARMEN
SECRETARÍA DE PLANEACIÓN Y EVALUACIÓN
FICHA TÉCNICA DE INDICADOR
EJERCICIO FISCAL 2025

1. DATOS GENERALES Y ALINEACIÓN A INSTRUMENTOS DE PLANEACIÓN

1.1 UNIDAD RESPONSABLE:	SISTEMA PARA EL DESARROLLO INTEGRAL DE LA FAMILIA DEL MUNICIPIO DE PLAYA DEL CARMEN	1.3 TRIMESTRE A REPORTAR:	TERCERO
1.2 UNIDAD ADMINISTRATIVA:	DIRECCIÓN DE SERVICIOS DE SALUD	1.4 FECHA ELABORACIÓN:	02/10/2025
1.5 ALINEACIÓN AL PLAN MUNICIPAL DE DESARROLLO 2021-2024		1.6 ALINEACIÓN AL PLAN ESTATAL DE DESARROLLO 2023-2027	
1.5.1 EJE DE DESARROLLO PMD:	_EJE_2_GOBIERNO_INCLUYENTE	1.6.1 EJE DE DESARROLLO PED:	1. BIENESTAR SOCIAL Y CALIDAD DE VIDA
1.5.2 PROGRAMA (POLÍTICA DE ACCIÓN) PMD:	_2_6_BIENESTAR_SOCIAL_Y_GRUPOS_VULNERABLES	1.6.2 TEMA PED:	1.4 BIENESTAR FAMILIAR
1.5.3 LÍNEA DE ACCIÓN PMD:	2.6.1.17 APOYAR A LA POBLACIÓN VULNERABLE PARA EL ACCESO A MEDICAMENTOS Y ASISTENCIA MÉDICA Y TRATAMIENTO EN LOS PRINCIPALES PROBLEMAS DE SALUD EN EL MUNICIPIO.		

2. ALINEACIÓN AL PROGRAMA PRESUPUESTARIO

2.1 DENOMINACIÓN DEL PP:	SISTEMA PARA EL DESARROLLO INTEGRAL DE LA FAMILIA DEL MUNICIPIO DE PLAYA DEL CARMEN			
2.2 CLAVE DEL PP:	PP21	2.3 NIVEL MIR:	ACTIVIDAD	NÚMERO DE COMPONENTE O ACTIVIDAD
2.4 RESUMEN NARRATIVO:	OTORGAMIENTO DE SERVICIOS MÉDICOS, ODONTOLÓGICOS, NUTRICIONALES, BRIGADAS MÉDICAS Y PREVENTIVOS DE ENFERMERÍA			

3. IDENTIFICACIÓN DEL INDICADOR

3.1 NOMBRE DEL INDICADOR:	PORCENTAJE DE SERVICIOS MÉDICOS, ODONTOLÓGICOS, NUTRICIONALES, BRIGADAS MÉDICAS Y PREVENTIVOS DE ENFERMERÍA OTORGADOS	3.4 TIPO:	GESTIÓN
3.2 DEFINICIÓN DEL INDICADOR:	EL INDICADOR MIDE EL TOTAL DE SERVICIOS MÉDICOS, ODONTOLÓGICOS, NUTRICIONALES, BRIGADAS MÉDICAS Y PREVENTIVOS DE ENFERMERÍA OTORGADOS A LAS PERSONAS EN CONDICIÓN DE VULNERABILIDAD EN EL MUNICIPIO DE PLAYA DEL CARMEN EN EL AÑO	3.5 DIMENSIÓN:	EFICACIA
3.3 FÓRMULA:	(TOTAL DE SERVICIOS DE SALUD MÉDICOS ODONTOLÓGICOS, NUTRICIONALES, BRIGADAS MÉDICAS Y PREVENTIVOS DE ENFERMERÍA OTORGADOS/TOTAL DE SERVICIOS MÉDICOS ODONTOLÓGICOS, NUTRICIONALES, BRIGADAS MÉDICAS Y PREVENTIVOS DE ENFERMERÍA SOLICITADOS)*100	3.6 SENTIDO:	ASCENDENTE
3.7 FRECUENCIA DE MEDICIÓN:	TRIMESTRAL		
3.8 UNIDAD DE MEDIDA DEL INDICADOR:	PORCENTAJE		
3.9 MEDIOS DE VERIFICACIÓN:	EXPEDIENTES DE SEGUIMIENTO DE ATENCIÓN RESGUARDADOS EN LA COORDINACIÓN DE MEDICINA GENERAL TRIMESTRALMENTE.		
3.9.1 LIGA DE ACCESO	HTTPS://DRIVE.GOOGLE.COM/DRIVE/FOLDERS/1DDCO_M3L7JN5SQISUYVRC5VWICSUM-Z7USP?SHARING		

3.10 LÍNEA BASE

VALOR	AÑO BASE	3.11 META 2025	VALOR	3.12 CÁLCULO PARA EL INDICADOR	3.13 CRITERIO DE SEMAFORIZACIÓN							
95.53	2024	100	100	PORCENTAJE	VARIACIÓN RESPECTO META PROG.		ACEPTABLE		RIESGO		CRÍTICO	
					ENTRE	ENTRE	ENTRE	ENTRE	DEBAJO	SOBRE		
					5	-5	-5	-10	-10	5		

4. CALENDARIO DE METAS PROGRAMADAS

METAS TRIMESTRALES		1ER TRIMESTRE	2DO TRIMESTRE	3ER TRIMESTRE	4TO TRIMESTRE	PROGRAMADO ANUAL	UNIDAD DE MEDIDA
4.1 INDICADOR	PORCENTAJE DE SERVICIOS MÉDICOS, ODONTOLÓGICOS, NUTRICIONALES, BRIGADAS MÉDICAS Y PREVENTIVOS DE ENFERMERÍA OTORGADOS	100.00	100.00	100.00	100.00	100.00	PORCENTAJE
4.2 VARIABLE 1	TOTAL DE SERVICIOS DE SALUD MÉDICOS ODONTOLÓGICOS, NUTRICIONALES, BRIGADAS MÉDICAS Y PREVENTIVOS DE ENFERMERÍA OTORGADOS	3352.00	3500.00	4000.00	2900.00	13752.00	SERVICIO
4.3 VARIABLE 2	TOTAL DE SERVICIOS MÉDICOS ODONTOLÓGICOS, NUTRICIONALES, BRIGADAS MÉDICAS Y PREVENTIVOS DE ENFERMERÍA SOLICITADOS	3352.00	3500.00	4000.00	2900.00	13752.00	SERVICIO

5. CALENDARIO DE METAS EJECUTADAS

METAS TRIMESTRALES		1ER TRIMESTRE	2DO TRIMESTRE	3ER TRIMESTRE	4TO TRIMESTRE	AVANCE ACUMULADO	SEMAFORO ANUAL
5.1 INDICADOR	PORCENTAJE DE SERVICIOS MÉDICOS, ODONTOLÓGICOS, NUTRICIONALES, BRIGADAS MÉDICAS Y PREVENTIVOS DE ENFERMERÍA OTORGADOS	100.00	100.00	100.00	-	100.00	ACCEPTABLE
5.2 VARIABLE 1	TOTAL DE SERVICIOS DE SALUD MÉDICOS ODONTOLÓGICOS, NUTRICIONALES, BRIGADAS MÉDICAS Y PREVENTIVOS DE ENFERMERÍA OTORGADOS	3352.00	5105.00	4598.00	-	13055.00	
5.3 VARIABLE 2	TOTAL DE SERVICIOS MÉDICOS ODONTOLÓGICOS, NUTRICIONALES, BRIGADAS MÉDICAS Y PREVENTIVOS DE ENFERMERÍA SOLICITADOS	3352.00	5105.00	4598.00	-	13055.00	

5.4 JUSTIFICACIONES:

ESTE INDICADOR TIENE COMO META ANUAL EL 100% EQUIVALENTE A 13,752 SERVICIOS. EN ESTE TRIMESTRE SE REALIZARON 4,598 SERVICIOS ALCANZANDO UN PORCENTAJE DEL 100%.

6. RESPONSABLE DIRECTO DEL INDICADOR

6.1 NOMBRE DEL RESPONSABLE:	ANDRÉ MARGARITA MENA UJZ	6.2 TELÉFONO:	984-199-46-81
6.3 CARGO Y ÁREA:	AUXILIAR ADMINISTRATIVO / DIRECCIÓN DE SERVICIOS DE SALUD	6.4 CORREO ELECTRÓNICO:	serviciodesalud@difplayadelcarmen.gob.mx


**DIF**
PLAYA DEL CARMEN
2024 - 2027
AMOR Y PROSPERIDAD
DR. ARTURO MELGAREJO ORGANISTA
DIRECTOR DE SERVICIOS DE SALUD
DEL SISTEMA DIF DEL MUNICIPIO DE DIF PLAYA DEL CARMEN
DIRECCIÓN DE SERVICIOS DE SALUD


**DIF**
PLAYA DEL CARMEN
2024 - 2027
AMOR Y PROSPERIDAD
LIC. ROLANDO JESÚS RODRÍGUEZ HERNÁNDEZ
DIRECTOR GENERAL
DEL SISTEMA DIF DEL MUNICIPIO DE DIF PLAYA DEL CARMEN
DIRECCIÓN GENERAL



H. AYUNTAMIENTO DEL MUNICIPIO DE PLAYA DEL CARMEN
SECRETARÍA DE PLANEACIÓN Y EVALUACIÓN
FICHA TÉCNICA DE INDICADOR
EJERCICIO FISCAL 2025

1. DATOS GENERALES Y ALINEACIÓN A INSTRUMENTOS DE PLANEACIÓN

1.1 UNIDAD RESPONSABLE:	SISTEMA PARA EL DESARROLLO INTEGRAL DE LA FAMILIA DEL MUNICIPIO DE PLAYA DEL CARMEN	1.3 TRIMESTRE A REPORTAR:	TERCERO
1.2 UNIDAD ADMINISTRATIVA:	DIRECCIÓN DE SERVICIOS DE SALUD	1.4 FECHA ELABORACIÓN:	02/10/2025
1.5 ALINEACIÓN AL PLAN MUNICIPAL DE DESARROLLO 2021-2024		1.6 ALINEACIÓN AL PLAN ESTATAL DE DESARROLLO 2023-2027	
1.5.1 EJE DE DESARROLLO PMD:	_EJE_2_GOBIERNO_INCLUYENTE	1.6.1 EJE DE DESARROLLO PED:	1. BIENESTAR SOCIAL Y CALIDAD DE VIDA
1.5.2 PROGRAMA (POLÍTICA DE ACCIÓN) PMD:	_2.6_BIENESTAR_SOCIAL_Y_GRUPOS_VULNERABLES	1.6.2 TEMA PED:	1.4 BIENESTAR FAMILIAR
1.5.3 LÍNEA DE ACCIÓN PMD:	2.6.1.17 APOYAR A LA POBLACIÓN VULNERABLE PARA EL ACCESO A MEDICAMENTOS Y ASISTENCIA MÉDICA Y TRATAMIENTO EN LOS PRINCIPALES PROBLEMAS DE SALUD EN EL MUNICIPIO.		

2. ALINEACIÓN AL PROGRAMA PRESUPUESTARIO

2.1 DENOMINACIÓN DEL PP:	SISTEMA PARA EL DESARROLLO INTEGRAL DE LA FAMILIA DEL MUNICIPIO DE PLAYA DEL CARMEN			
2.2 CLAVE DEL PP:	PP21	2.3 NIVEL MIR:	ACTIVIDAD	NÚMERO DE COMPONENTE O ACTIVIDAD: 16.2
2.4 RESUMEN NARRATIVO:	IMPARTICIÓN DE PLÁTICAS DE MEDIDAS PREVENTIVAS ANTE ENFERMEDADES CRÓNICAS E INFECCIOSAS A PERSONAS EN SITUACIÓN DE VULNERABILIDAD.			

3. IDENTIFICACIÓN DEL INDICADOR

3.1 NOMBRE DEL INDICADOR:	PORCENTAJE DE PLÁTICAS DE MEDIDAS PREVENTIVAS ANTE ENFERMEDADES CRÓNICAS E INFECCIOSAS A PERSONAS EN SITUACIÓN DE VULNERABILIDAD IMPARTIDAS	3.4 TIPO:	GESTIÓN
3.2 DEFINICIÓN DEL INDICADOR:	EL INDICADOR MIDE EL TOTAL PLÁTICAS DE MEDIDAS PREVENTIVAS ANTE ENFERMEDADES CRÓNICAS E INFECCIOSAS A PERSONAS EN SITUACIÓN DE VULNERABILIDAD IMPARTIDAS EN EL MUNICIPIO DE PLAYA DEL CARMEN EN EL AÑO	3.5 DIMENSIÓN:	EFICACIA
		3.6 SENTIDO:	ASCENDENTE
3.3 FÓRMULA:	(TOTAL DE PLÁTICAS DE MEDIDAS PREVENTIVAS ANTE ENFERMEDADES CRÓNICAS E INFECCIOSAS A PERSONAS EN SITUACIÓN DE VULNERABILIDAD IMPARTIDAS) / (TOTAL DE PLÁTICAS DE MEDIDAS PREVENTIVAS ANTE ENFERMEDADES CRÓNICAS E INFECCIOSAS A PERSONAS EN SITUACIÓN DE VULNERABILIDAD PROYECTADAS) * 100	3.7 FRECUENCIA DE MEDICIÓN:	TRIMESTRAL
		3.8 UNIDAD DE MEDIDA DEL INDICADOR:	PORCENTAJE
3.9 MEDIOS DE VERIFICACIÓN:	EXPEDIENTES DE SEGUIMIENTO DE ATENCIÓN RESGUARDADOS EN LA COORDINACIÓN DE MEDICINA GENERAL TRIMESTRALMENTE.		
3.9.1 LIGA DE ACCESO	HTTPS://DRIVE.GOOGLE.COM/DRIVE/FOLDERS/1DDCO_M3L7N5SQISUYVRC5VWICSUM-Z7USP?SHARING		

3.10 LÍNEA BASE

3.10 LÍNEA BASE		3.11 META 2025		3.12 CÁLCULO PARA EL INDICADOR	3.13 CRITERIO DE SEMAFORIZACIÓN						
VALOR	AÑO BASE	VALOR			VARIACIÓN RESPECTO META PROG.	ACEPTABLE		RIESGO		CRÍTICO	
100	2024	100	PORCENTAJE			ENTRE 5	-5	ENTRE -5	-10	ENTRE -10	5

4. CALENDARIO DE METAS PROGRAMADAS

METAS TRIMESTRALES		1ER TRIMESTRE	2DO TRIMESTRE	3ER TRIMESTRE	4TO TRIMESTRE	PROGRAMADO ANUAL	UNIDAD DE MEDIDA
4.1 INDICADOR	PORCENTAJE DE PLÁTICAS DE MEDIDAS PREVENTIVAS ANTE ENFERMEDADES CRÓNICAS E INFECCIOSAS A PERSONAS EN SITUACIÓN DE VULNERABILIDAD IMPARTIDAS	100.00	100.00	100.00	100.00	100.00	PORCENTAJE
4.2 VARIABLE 1	TOTAL DE PLÁTICAS DE MEDIDAS PREVENTIVAS ANTE ENFERMEDADES CRÓNICAS E INFECCIOSAS A PERSONAS EN SITUACIÓN DE VULNERABILIDAD IMPARTIDAS	15.00	30.00	40.00	25.00	110.00	PLATICAS
4.3 VARIABLE 2	TOTAL DE PLÁTICAS DE MEDIDAS PREVENTIVAS ANTE ENFERMEDADES CRÓNICAS E INFECCIOSAS A PERSONAS EN SITUACIÓN DE VULNERABILIDAD PROYECTADAS	15.00	30.00	40.00	25.00	110.00	PLATICAS

5. CALENDARIO DE METAS EJECUTADAS

METAS TRIMESTRALES		1ER TRIMESTRE	2DO TRIMESTRE	3ER TRIMESTRE	4TO TRIMESTRE	AVANCE ACUMULADO	SEMAFORO ANUAL
5.1 INDICADOR	PORCENTAJE DE PLÁTICAS DE MEDIDAS PREVENTIVAS ANTE ENFERMEDADES CRÓNICAS E INFECCIOSAS A PERSONAS EN SITUACIÓN DE VULNERABILIDAD IMPARTIDAS	100.00	100.00	100.00	-	100.00	ACCEPTABLE
5.2 VARIABLE 1	TOTAL DE PLÁTICAS DE MEDIDAS PREVENTIVAS ANTE ENFERMEDADES CRÓNICAS E INFECCIOSAS A PERSONAS EN SITUACIÓN DE VULNERABILIDAD IMPARTIDAS	15.00	30.00	40.00	-	85.00	
5.3 VARIABLE 2	TOTAL DE PLÁTICAS DE MEDIDAS PREVENTIVAS ANTE ENFERMEDADES CRÓNICAS E INFECCIOSAS A PERSONAS EN SITUACIÓN DE VULNERABILIDAD PROYECTADAS	15.00	30.00	40.00	-	85.00	

5.4 JUSTIFICACIONES:

ESTE INDICADOR TIENE COMO META ANUAL EL 100% EQUIVALENTE A 110 PLÁTICAS, EN ESTE TRIMESTRE SE REALIZARON 40 PLÁTICAS DE 40 PROGRAMADAS, ALCANZANDO LA META EN EL TRIMESTRE CON UN PORCENTAJE DEL 100%.

6. RESPONSABLE DIRECTO DEL INDICADOR

6.1 NOMBRE DEL RESPONSABLE:	ANDREI MARGARITA MENA UITZ	6.2 TELÉFONO:	984-198-46-81
6.3 CARGO Y ÁREA:	AUXILIAR ADMINISTRATIVO/ DIRECCIÓN DE SERVICIOS DE SALUD	6.4 CORREO ELECTRÓNICO:	serviciosdesalud@difplayadelcarmen.gob.mx




DIF
PLAYA DEL CARMEN
2024 - 2027
AMOR Y PROSPERIDAD

DR. ARTURO MELGAREJO ORGANISTA
DIRECTOR DE SERVICIOS DE SALUD
DEL SISTEMA DIF DEL MUNICIPIO DE DIF PLAYA DEL CARMEN

**DIRECCIÓN DE
SERVICIOS DE SALUD**



LIC. ROLANDO JESÚS RODRÍGUEZ HERNÁNDEZ
DIRECTOR GENERAL
DEL SISTEMA DIF DEL MUNICIPIO DE DIF PLAYA DEL CARMEN



DIF
PLAYA DEL CARMEN
2024 - 2027
AMOR Y PROSPERIDAD

DIRECCIÓN GENERAL



H. AYUNTAMIENTO DEL MUNICIPIO DE PLAYA DEL CARMEN
SECRETARÍA DE PLANEACIÓN Y EVALUACIÓN
FICHA TÉCNICA DE INDICADOR
EJERCICIO FISCAL 2025

1. DATOS GENERALES Y ALINEACIÓN A INSTRUMENTOS DE PLANEACIÓN

1.1 UNIDAD RESPONSABLE:	SISTEMA PARA EL DESARROLLO INTEGRAL DE LA FAMILIA DEL MUNICIPIO DE PLAYA DEL CARMEN	1.3 TRIMESTRE A REPORTAR:	TERCERO
1.2 UNIDAD ADMINISTRATIVA:	DIRECCIÓN DE SERVICIOS DE SALUD	1.4 FECHA ELABORACIÓN:	02/10/2025
1.5 ALINEACIÓN AL PLAN MUNICIPAL DE DESARROLLO 2021-2024		1.6 ALINEACIÓN AL PLAN ESTATAL DE DESARROLLO 2023-2027	
1.5.1 EJE DE DESARROLLO PMD:	_EJE_2_GOBIERNO_INCLUYENTE	1.6.1 EJE DE DESARROLLO PED:	1. BIENESTAR SOCIAL Y CALIDAD DE VIDA
1.5.2 PROGRAMA (POLÍTICA DE ACCIÓN) PMD:	_2.6_BIENESTAR_SOCIAL_Y_GRUPOS_VULNERABLES	1.6.2 TEMA PED:	1.4 BIENESTAR FAMILIAR
1.5.3 LÍNEA DE ACCIÓN PMD:	2.6.1.17 APOYAR A LA POBLACIÓN VULNERABLE PARA EL ACCESO A MEDICAMENTOS Y ASISTENCIA MÉDICA Y TRATAMIENTO EN LOS PRINCIPALES PROBLEMAS DE SALUD EN EL MUNICIPIO.		

2. ALINEACIÓN AL PROGRAMA PRESUPUESTARIO

2.1 DENOMINACIÓN DEL PP:	SISTEMA PARA EL DESARROLLO INTEGRAL DE LA FAMILIA DEL MUNICIPIO DE PLAYA DEL CARMEN			
2.2 CLAVE DEL PP:	PP21	2.3 NIVEL MIR:	ACTIVIDAD	NÚMERO DE COMPONENTE O ACTIVIDAD
2.4 RESUMEN NARRATIVO:	REALIZACIÓN DE CAMPAÑAS DE PREVENCIÓN DE LA SALUD A LAS PERSONAS EN SITUACIÓN DE VULNERABILIDAD.			

3. IDENTIFICACIÓN DEL INDICADOR

3.1 NOMBRE DEL INDICADOR:	PORCENTAJE DE CAMPAÑAS DE PREVENCIÓN DE LA SALUD A LAS PERSONAS EN SITUACIÓN DE VULNERABILIDAD REALIZADAS	3.4 TIPO:	GESTIÓN
3.2 DEFINICIÓN DEL INDICADOR:	EL INDICADOR MIDE EL TOTAL DE CAMPAÑAS DE PREVENCIÓN DE LA SALUD A LAS PERSONAS EN SITUACIÓN DE VULNERABILIDAD REALIZADAS EN EL MUNICIPIO DE PLAYA DEL CARMEN EN EL AÑO	3.5 DIMENSIÓN:	EFICACIA
		3.6 SENTIDO:	ASCENDENTE
3.3 FÓRMULA:	(TOTAL DE CAMPAÑAS DE PREVENCIÓN DE LA SALUD A LAS PERSONAS EN SITUACIÓN DE VULNERABILIDAD REALIZADAS/TOTAL DE CAMPAÑAS DE PREVENCIÓN DE LA SALUD A LAS PERSONAS EN SITUACIÓN DE VULNERABILIDAD PROYECTADAS)*100	3.7 FRECUENCIA DE MEDICIÓN:	TRIMESTRAL
		3.8 UNIDAD DE MEDIDA DEL INDICADOR:	PORCENTAJE
3.9 MEDIOS DE VERIFICACIÓN:	LEFORT DE REGISTROS DE ATENCIÓN EN CAMPAÑAS DE SALUD RESGUARDADO EN LA COORDINACIÓN DE MEDICINA GENERAL TRIMESTRALMENTE.		
3.9.1 LIGA DE ACCESO	HTTPS://DRIVE.GOOGLE.COM/DRIVE/FOLDERS/1DDCO_M3L7N5SSQSUUVRC5VWICSUM-27USP?SHARING		

3.10 LÍNEA BASE

3.10 LÍNEA BASE		3.11 META 2025		3.12 CÁLCULO PARA EL INDICADOR		3.13 CRITERIO DE SEMAFORIZACIÓN							
VALOR	AÑO BASE	VALOR		PORCENTAJE		VARIACIÓN RESPECTO META PROG.		ACEPTABLE		RIESGO		CRÍTICO	
90.91	2024	100						ENTRE	ENTRE	DEBIDO	SOBRE		
								5	-5	-5	-10	-10	5

4. CALENDARIO DE METAS PROGRAMADAS

METAS TRIMESTRALES		1ER TRIMESTRE	2DO TRIMESTRE	3ER TRIMESTRE	4TO TRIMESTRE	PROGRAMADO ANUAL	UNIDAD DE MEDIDA
4.1 INDICADOR	PORCENTAJE DE CAMPAÑAS DE PREVENCIÓN DE LA SALUD A LAS PERSONAS EN SITUACIÓN DE VULNERABILIDAD REALIZADAS	100.00	100.00	100.00	100.00	100.00	PORCENTAJE
4.2 VARIABLE 1	TOTAL DE CAMPAÑAS DE PREVENCIÓN DE LA SALUD A LAS PERSONAS EN SITUACIÓN DE VULNERABILIDAD REALIZADAS	7.00	4.00	4.00	3.00	18.00	CAMPAÑAS
4.3 VARIABLE 2	OTAL DE CAMPAÑAS DE PREVENCIÓN DE LA SALUD A LAS PERSONAS EN SITUACIÓN DE VULNERABILIDAD PROYECTADAS	7.00	4.00	4.00	3.00	18.00	CAMPAÑAS

5. CALENDARIO DE METAS EJECUTADAS

METAS TRIMESTRALES		1ER TRIMESTRE	2DO TRIMESTRE	3ER TRIMESTRE	4TO TRIMESTRE	AVANCE ACUMULADO	SEMAFORO ANUAL
5.1 INDICADOR	PORCENTAJE DE CAMPAÑAS DE PREVENCIÓN DE LA SALUD A LAS PERSONAS EN SITUACIÓN DE VULNERABILIDAD REALIZADAS	100.00	100.00	100.00	-	100.00	ACCEPTABLE
5.2 VARIABLE 1	TOTAL DE CAMPAÑAS DE PREVENCIÓN DE LA SALUD A LAS PERSONAS EN SITUACIÓN DE VULNERABILIDAD REALIZADAS	7.00	4.00	4.00	-	15.00	
5.3 VARIABLE 2	OTAL DE CAMPAÑAS DE PREVENCIÓN DE LA SALUD A LAS PERSONAS EN SITUACIÓN DE VULNERABILIDAD PROYECTADAS	7.00	4.00	4.00	-	15.00	

5.4 JUSTIFICACIONES:

ESTE INDICADOR TIENE COMO META ANUAL EL 100% EQUIVALENTE A 18 CAMPAÑAS, EN ESTE TRIMESTRE SE REALIZARON 4 CAMPAÑAS DE 4 PROGRAMADAS. ALCANZANDO LA META EN EL TRIMESTRE CON UN PORCENTAJE DEL 100%.

6. RESPONSABLE DIRECTO DEL INDICADOR

6.1 NOMBRE DEL RESPONSABLE:	ANDREI MARGARITA MENA LITZ	6.2 TELÉFONO:	984-198-46-81
6.3 CARGO Y ÁREA:	AUXILIAR ADMINISTRATIVO/ DIRECCIÓN DE SERVICIOS DE SALUD	6.4 CORREO ELECTRÓNICO:	se.viciodesalud@difplayadelcarmen.gob.mx




DIF
PLAYA DEL CARMEN
2024 - 2027
AMOR Y PROSPERIDAD

DR. ARTURO MELGAREJO ORGANISTA
DIRECTOR DE SERVICIOS DE SALUD
DEL SISTEMA DIF DEL MUNICIPIO DE DIF PLAYA DEL CARMEN

DIRECCIÓN DE SERVICIOS DE SALUD




DIF
PLAYA DEL CARMEN
2024 - 2027
AMOR Y PROSPERIDAD

LIC. ROLANDO JESÚS RODRÍGUEZ HERNÁNDEZ
DIRECTOR GENERAL
DEL SISTEMA DIF DEL MUNICIPIO DE DIF PLAYA DEL CARMEN

DIRECCIÓN GENERAL



H. AYUNTAMIENTO DEL MUNICIPIO DE PLAYA DEL CARMEN
SECRETARÍA DE PLANEACIÓN Y EVALUACIÓN
FICHA TÉCNICA DE INDICADOR
EJERCICIO FISCAL 2025

1. DATOS GENERALES Y ALINEACIÓN A INSTRUMENTOS DE PLANEACIÓN

1.1 UNIDAD RESPONSABLE:	SISTEMA PARA EL DESARROLLO INTEGRAL DE LA FAMILIA DEL MUNICIPIO DE PLAYA DEL CARMEN	1.3 TRIMESTRE A REPORTAR:	TERCERO
1.2 UNIDAD ADMINISTRATIVA:	DIRECCIÓN DE SERVICIOS DE SALUD	1.4 FECHA ELABORACIÓN:	02/10/2025
1.5 ALINEACIÓN AL PLAN MUNICIPAL DE DESARROLLO 2021-2024		1.6 ALINEACIÓN AL PLAN ESTATAL DE DESARROLLO 2023-2027	
1.5.1 EJE DE DESARROLLO PMD:	_EJE_2_GOBIERNO_INCLUYENTE	1.6.1 EJE DE DESARROLLO PED:	1. BIENESTAR SOCIAL Y CALIDAD DE VIDA
1.5.2 PROGRAMA (POLÍTICA DE ACCIÓN) PMD:	_2_6_BIENESTAR_SOCIAL_Y_GRUPOS_VULNERABLES	1.6.2 TEMA PED:	1.4 BIENESTAR FAMILIAR
1.5.3 LÍNEA DE ACCIÓN PMD:	2.6.1.22 DAR ATENCIÓN, DIAGNÓSTICO, E INTERVENCIÓN DE LOS DIFERENTES TIPOS DE TRASTORNO DE PERSONALIDAD QUE PRESENTAN LAS PERSONAS DEL MUNICIPIO DE SOLIDARIDAD.		

2. ALINEACIÓN AL PROGRAMA PRESUPUESTARIO

2.1 DENOMINACIÓN DEL PP:	SISTEMA PARA EL DESARROLLO INTEGRAL DE LA FAMILIA DEL MUNICIPIO DE PLAYA DEL CARMEN			
2.2 CLAVE DEL PP:	PP21	2.3 NIVEL MIR:	COMPONENTE	NÚMERO DE COMPONENTE O ACTIVIDAD
2.4 RESUMEN NARRATIVO:	SERVICIOS DE SALUD MENTAL INTEGRALES A LAS PERSONAS EN SITUACIÓN DE VULNERABILIDAD BRINDADOS.			

3. IDENTIFICACIÓN DEL INDICADOR

3.1 NOMBRE DEL INDICADOR:	PORCENTAJE DE SERVICIOS DE SALUD MENTAL INTEGRALES A LAS PERSONAS EN SITUACIÓN DE VULNERABILIDAD BRINDADOS.	3.4 TIPO:	GESTIÓN
3.2 DEFINICIÓN DEL INDICADOR:	EL INDICADOR MIDE EL TOTAL DE SERVICIOS SALUD DE MENTAL INTEGRALES A LAS PERSONAS EN SITUACIÓN DE VULNERABILIDAD BRINDADOS EN EL MUNICIPIO DE PLAYA DEL CARMEN EN EL AÑO	3.5 DIMENSIÓN:	EFICACIA
		3.6 SENTIDO:	ASCENDENTE
3.3 FÓRMULA:	(TOTAL DE SERVICIOS SALUD MENTAL INTEGRALES A LAS PERSONAS EN SITUACIÓN DE VULNERABILIDAD BRINDADOS/TOTAL DE SERVICIOS SALUD MENTAL INTEGRALES A LAS PERSONAS EN SITUACIÓN DE VULNERABILIDAD SOLICITADOS) * 100	3.7 FRECUENCIA DE MEDICIÓN:	TRIMESTRAL
		3.8 UNIDAD DE MEDIDA DEL INDICADOR:	PORCENTAJE
3.9 MEDIOS DE VERIFICACIÓN:	EXPEDIENTES CLÍNICOS DE PERSONAS ATENDIDAS RESGUARDADO EN LA COORDINACIÓN DE SALUD MENTAL TRIMESTRALMENTE.		
3.9.1 LIGA DE ACCESO	HTTPS://DRIVE.GOOGLE.COM/DRIVE/FOLDERS/1DDCO_M3L7N5SSQISUYUVRC5VWICSUM-Z7USP?SHARING		

3.10 LÍNEA BASE

VALOR	AÑO BASE	3.11 META 2025	3.12 CÁLCULO PARA EL INDICADOR	3.13 CRITERIO DE SEMAFORIZACIÓN				
				VARIACIÓN RESPECTO META PROG.		ACEPTABLE	RIESGO	CRÍTICO
		VALOR	PORCENTAJE	ENTRE	ENTRE	ENTRE	DEBAJ	SOBRE
92.65	2024	100		5	-5	-5	-10	5

4. CALENDARIO DE METAS PROGRAMADAS

METAS TRIMESTRALES		1ER TRIMESTRE	2DO TRIMESTRE	3ER TRIMESTRE	4TO TRIMESTRE	PROGRAMADO ANUAL	UNIDAD DE MEDIDA
4.1 INDICADOR	PORCENTAJE DE SERVICIOS DE SALUD MENTAL INTEGRALES A LAS PERSONAS EN SITUACIÓN DE VULNERABILIDAD BRINDADOS.	100.00	100.00	100.00	100.00	100.00	PORCENTAJE
4.2 VARIABLE 1	TOTAL DE SERVICIOS SALUD MENTAL INTEGRALES A LAS PERSONAS EN SITUACIÓN DE VULNERABILIDAD BRINDADOS	874.00	1018.00	1018.00	833.00	3743.00	SERVICIOS
4.3 VARIABLE 2	TOTAL DE SERVICIOS SALUD MENTAL INTEGRALES A LAS PERSONAS EN SITUACIÓN DE VULNERABILIDAD SOLICITADOS	874.00	1018.00	1018.00	833.00	3743.00	SERVICIOS

5. CALENDARIO DE METAS EJECUTADAS

METAS TRIMESTRALES		1ER TRIMESTRE	2DO TRIMESTRE	3ER TRIMESTRE	4TO TRIMESTRE	AVANCE ACUMULADO	SEMAFORO ANUAL
5.1 INDICADOR	PORCENTAJE DE SERVICIOS DE SALUD MENTAL INTEGRALES A LAS PERSONAS EN SITUACIÓN DE VULNERABILIDAD BRINDADOS.	100.00	100.00	100.00	-	100.00	ACCEPTABLE
5.2 VARIABLE 1	TOTAL DE SERVICIOS SALUD MENTAL INTEGRALES A LAS PERSONAS EN SITUACIÓN DE VULNERABILIDAD BRINDADOS	874.00	848.00	788.00	-	2510.00	
5.3 VARIABLE 2	TOTAL DE SERVICIOS SALUD MENTAL INTEGRALES A LAS PERSONAS EN SITUACIÓN DE VULNERABILIDAD SOLICITADOS	874.00	848.00	788.00	-	2510.00	

5.4 JUSTIFICACIONES:

ESTE INDICADOR TIENE COMO META ANUAL EL 100% EQUIVALENTE A 3,743 SERVICIOS, EN ESTE TRIMESTRE SE REALIZARON 788 SERVICIOS, ALCANZANDO UN PORCENTAJE DEL 100% EN EL TRIMESTRE.

6. RESPONSABLE DIRECTO DEL INDICADOR

6.1 NOMBRE DEL RESPONSABLE:	ANDREI MARGARITA MENA UITZ	6.2 TELÉFONO:	984-198-4681
6.3 CARGO Y ÁREA:	AUXILIAR ADMINISTRATIVO/ DIRECCIÓN DE SERVICIOS DE SALUD	6.4 CORREO ELECTRÓNICO:	serviciosdesalud@playadelcarmen.gob.mx

DR. ARTURO MELGAREJO ORGANISTA
DIRECTOR DE SERVICIOS DE SALUD
DEL SISTEMA DIF DEL MUNICIPIO DE PLAYA DEL CARMEN



DIRECCIÓN DE SERVICIOS DE SALUD

J.C. ROLANDO JESÚS RODRÍGUEZ HERNÁNDEZ
DIRECTOR GENERAL
DEL SISTEMA DIF DEL MUNICIPIO DE PLAYA DEL CARMEN



DIRECCIÓN GENERAL



H. AYUNTAMIENTO DEL MUNICIPIO DE PLAYA DEL CARMEN
SECRETARÍA DE PLANEACIÓN Y EVALUACIÓN
FICHA TÉCNICA DE INDICADOR
EJERCICIO FISCAL 2025

1. DATOS GENERALES Y ALINEACIÓN A INSTRUMENTOS DE PLANEACIÓN

1.1 UNIDAD RESPONSABLE:	SISTEMA PARA EL DESARROLLO INTEGRAL DE LA FAMILIA DEL MUNICIPIO DE PLAYA DEL CARMEN	1.3 TRIMESTRE A REPORTAR:	TERCERO
1.2 UNIDAD ADMINISTRATIVA:	DIRECCIÓN DE SERVICIOS DE SALUD	1.4 FECHA ELABORACIÓN:	02/10/2025
1.5 ALINEACIÓN AL PLAN MUNICIPAL DE DESARROLLO 2021-2024		1.6 ALINEACIÓN AL PLAN ESTATAL DE DESARROLLO 2023-2027	
1.5.1 EJE DE DESARROLLO PMD:	_EJE_2_GOBIERNO_INCLUYENTE	1.6.1 EJE DE DESARROLLO PED:	1. BIENESTAR SOCIAL Y CALIDAD DE VIDA
1.5.2 PROGRAMA (POLÍTICA DE ACCIÓN) PMD:	_2.6_BIENESTAR_SOCIAL_Y_GRUPOS_VULNERABLES	1.6.2 TEMA PED:	1.4 BIENESTAR FAMILIAR
1.5.3 LÍNEA DE ACCIÓN PMD:	2.6.1.22 DAR ATENCIÓN, DIAGNOSTICO, E INTERVENCIÓN DE LOS DIFERENTES TIPOS DE TRASTORNO DE PERSONALIDAD QUE PRESENTAN LAS PERSONAS DEL MUNICIPIO DE SOLIDARIDAD.		

2. ALINEACIÓN AL PROGRAMA PRESUPUESTARIO

2.1 DENOMINACIÓN DEL PP:	SISTEMA PARA EL DESARROLLO INTEGRAL DE LA FAMILIA DEL MUNICIPIO DE PLAYA DEL CARMEN			
2.2 CLAVE DEL PP:	PP21	2.3 NIVEL MIR:	ACTIVIDAD	NÚMERO DE COMPONENTE O ACTIVIDAD
2.4 RESUMEN NARRATIVO:	OTORGAMIENTO DE SERVICIOS DE ASESORÍAS PSICOLÓGICA DE PREVENCIÓN PARA LA SALUD MENTAL			

3. IDENTIFICACIÓN DEL INDICADOR

3.1 NOMBRE DEL INDICADOR:	PORCENTAJE DE SERVICIOS DE ASESORÍAS PSICOLÓGICA DE PREVENCIÓN PARA LA SALUD MENTAL OTORGADOS	3.4 TIPO:	GESTIÓN
3.2 DEFINICIÓN DEL INDICADOR:	EL INDICADOR MIDE EL TOTAL DE SERVICIOS DE ASESORÍAS PSICOLÓGICA DE PREVENCIÓN PARA LA SALUD MENTAL OTORGADOS EN EL MUNICIPIO DE PLAYA DEL CARMEN EN EL AÑO	3.5 DIMENSIÓN:	EFICACIA
		3.6 SENTIDO:	ASCENDENTE
3.3 FÓRMULA:	(TOTAL DE SERVICIOS DE ASESORÍAS PSICOLÓGICA DE PREVENCIÓN PARA LA SALUD MENTAL OTORGADOS/TOTAL DE SERVICIOS DE ASESORÍAS PSICOLÓGICA DE PREVENCIÓN PARA LA SALUD MENTAL SOLICITADOS) * 100	3.7 FRECUENCIA DE MEDICIÓN:	TRIMESTRAL
		3.8 UNIDAD DE MEDIDA DEL INDICADOR:	PORCENTAJE
3.9 MEDIOS DE VERIFICACIÓN:	LEFORD DE REGISTROS DE ATENCIÓN DE PRIMERA VEZ, RESGUARDADO EN LA COORDINACIÓN DE SALUD MENTAL TRIMESTRALMENTE.		
3.9.1 LIGA DE ACCESO	HTTPS://DRIVE.GOOGLE.COM/DRIVE/FOLDERS/1DDCO_M3L7JN5SQISUYUVRCSVWICSUM-27USP=SHARING		

3.10 LÍNEA BASE		3.11 META 2025		3.12 CÁLCULO PARA EL INDICADOR	3.13 CRITERIO DE SEMAFORIZACIÓN						
VALOR	AÑO BASE	VALOR			VARIACIÓN RESPECTO META PROG.	ACEPTABLE		RIESGO		CRÍTICO	
100	2024	100		PORCENTAJE	ENTRE	-5	-5	-5	-10	-10	5

4. CALENDARIO DE METAS PROGRAMADAS

METAS TRIMESTRALES		1ER TRIMESTRE	2DO TRIMESTRE	3ER TRIMESTRE	4TO TRIMESTRE	PROGRAMADO ANUAL	UNIDAD DE MEDIDA
4.1 INDICADOR	PORCENTAJE DE SERVICIOS DE ASESORÍAS PSICOLÓGICA DE PREVENCIÓN PARA LA SALUD MENTAL OTORGADOS	100.00	100.00	100.00	100.00	100.00	PORCENTAJE
4.2 VARIABLE 1	TOTAL DE SERVICIOS DE ASESORÍAS PSICOLÓGICA DE PREVENCIÓN PARA LA SALUD MENTAL OTORGADOS	856.00	1004.00	1004.00	821.00	3685.00	SERVICIO
4.3 VARIABLE 2	TOTAL DE SERVICIOS DE ASESORÍAS PSICOLÓGICA DE PREVENCIÓN PARA LA SALUD MENTAL SOLICITADOS	856.00	1004.00	1004.00	821.00	3685.00	SERVICIO

5. CALENDARIO DE METAS EJECUTADAS

METAS TRIMESTRALES		1ER TRIMESTRE	2DO TRIMESTRE	3ER TRIMESTRE	4TO TRIMESTRE	AVANCE ACUMULADO	SEMAFORO ANUAL
5.1 INDICADOR	PORCENTAJE DE SERVICIOS DE ASESORÍAS PSICOLÓGICA DE PREVENCIÓN PARA LA SALUD MENTAL OTORGADOS	100.00	100.00	100.00	-	100.00	ACEPTABLE
5.2 VARIABLE 1	TOTAL DE SERVICIOS DE ASESORÍAS PSICOLÓGICA DE PREVENCIÓN PARA LA SALUD MENTAL OTORGADOS	856.00	828.00	768.00	-	2452.00	
5.3 VARIABLE 2	TOTAL DE SERVICIOS DE ASESORÍAS PSICOLÓGICA DE PREVENCIÓN PARA LA SALUD MENTAL SOLICITADOS	856.00	828.00	768.00	-	2452.00	

5.4 JUSTIFICACIONES: ESTE INDICADOR TIENE COMO META ANUAL EL 100% EQUIVALENTE A 3,685 SERVICIOS, EN ESTE TRIMESTRE SE REALIZARON 768 SERVICIOS, ALCANZANDO UN PORCENTAJE DEL 100%. CUMPLIENDO CON LA META EN EL TRIMESTRE.

6. RESPONSABLE DIRECTO DEL INDICADOR

6.1 NOMBRE DEL RESPONSABLE:	ANDREI MARGARITA MENA UIZ	6.2 TELÉFONO:	994-198-4681
6.3 CARGO Y ÁREA:	AUXILIAR ADMINISTRATIVO/ DIRECCIÓN DE SERVICIOS DE SALUD	6.4 CORREO ELECTRÓNICO:	serviciodesalud@playadelcarmen.gob.mx



DIF
PLAYA DEL CARMEN
2024 - 2027
AMOR Y PROSPERIDAD

DR. ARTURO MELGAREJO ORGANIZADOR
DIRECTOR DE SERVICIOS DE SALUD
DEL SISTEMA DIF DEL MUNICIPIO DE DIF PLAYA DEL CARMEN
DIRECCIÓN DE SERVICIOS DE SALUD



DIF
PLAYA DEL CARMEN
2024 - 2027
AMOR Y PROSPERIDAD

LIC. ROLANDO JESÚS RODRÍGUEZ HERNÁNDEZ
DIRECTOR GENERAL
DEL SISTEMA DIF DEL MUNICIPIO DE DIF PLAYA DEL CARMEN

DIRECCIÓN GENERAL



H. AYUNTAMIENTO DEL MUNICIPIO DE PLAYA DEL CARMEN
SECRETARÍA DE PLANEACIÓN Y EVALUACIÓN
FICHA TÉCNICA DE INDICADOR
EJERCICIO FISCAL 2025

1. DATOS GENERALES Y ALINEACIÓN A INSTRUMENTOS DE PLANEACIÓN

1.1 UNIDAD RESPONSABLE:	SISTEMA PARA EL DESARROLLO INTEGRAL DE LA FAMILIA DEL MUNICIPIO DE PLAYA DEL CARMEN	1.3 TRIMESTRE A REPORTAR:	TERCERO
1.2 UNIDAD ADMINISTRATIVA:	DIRECCIÓN DE SERVICIOS DE SALUD	1.4 FECHA ELABORACION:	02/10/2025
1.5 ALINEACIÓN AL PLAN MUNICIPAL DE DESARROLLO 2021-2024		1.6 ALINEACIÓN AL PLAN ESTATAL DE DESARROLLO 2023-2027	
1.5.1 EJE DE DESARROLLO PMD:	_EJE_2_GOBIERNO_INCLUYENTE	1.6.1 EJE DE DESARROLLO PED:	1. BIENESTAR SOCIAL Y CALIDAD DE VIDA
1.5.2 PROGRAMA (POLÍTICA DE ACCIÓN) PMD:	_2.6_BIENESTAR_SOCIAL_Y_GRUPOS_VULNERABLES	1.6.2 TEMA PED:	1.4 BIENESTAR FAMILIAR
1.5.3 LÍNEA DE ACCIÓN PMD:	2.6.1.22 DAR ATENCIÓN, DIAGNOSTICO, E INTERVENCIÓN DE LOS DIFERENTES TIPOS DE TRASTORNO DE PERSONALIDAD QUE PRESENTAN LAS PERSONAS DEL MUNICIPIO DE SOLIDARIDAD.		

2. ALINEACIÓN AL PROGRAMA PRESUPUESTARIO

2.1 DENOMINACIÓN DEL PP:	SISTEMA PARA EL DESARROLLO INTEGRAL DE LA FAMILIA DEL MUNICIPIO DE PLAYA DEL CARMEN			
2.2 CLAVE DEL PP:	PP21	2.3 NIVEL MIR:	ACTIVIDAD	NÚMERO DE COMPONENTE O ACTIVIDAD
2.4 RESUMEN NARRATIVO:	IMPLEMENTACIÓN DE TALLERES PREVENTIVOS PARA EL CUIDADO DE LA SALUD MENTAL			

3. IDENTIFICACIÓN DEL INDICADOR

3.1 NOMBRE DEL INDICADOR:	PORCENTAJE DE TALLERES PREVENTIVOS PARA EL CUIDADO DE LA SALUD MENTAL IMPLEMENTADOS	3.4 TIPO:	GESTIÓN
3.2 DEFINICIÓN DEL INDICADOR:	EL INDICADOR MIDE EL TOTAL DE TALLERES PREVENTIVOS PARA EL CUIDADO DE LA SALUD MENTAL IMPLEMENTADOS EN EL MUNICIPIO DE PLAYA DEL CARMEN EN EL AÑO.	3.5 DIMENSIÓN:	EFICACIA
3.3 FÓRMULA:	(TOTAL DE TALLERES PREVENTIVOS PARA EL CUIDADO DE LA SALUD MENTAL IMPLEMENTADOS/TOTAL DE TALLERES PREVENTIVOS PARA EL CUIDADO DE LA SALUD MENTAL PROYECTADOS A IMPLEMENTAR) * 100	3.6 SENTIDO:	ASCENDENTE
		3.7 FRECUENCIA DE MEDICIÓN:	TRIMESTRAL
3.8 UNIDAD DE MEDIDA DEL INDICADOR:	PORCENTAJE		
3.9 MEDIOS DE VERIFICACIÓN:	LEFORD DE REGISTROS DE ASISTENCIA A TALLERES, RESGUARDADO EN LA COORDINACIÓN DE SALUD MENTAL TRIMESTRALMENTE.		
3.9.1 LIGA DE ACCESO	HTTPS://DRIVE.GOOGLE.COM/DRIVE/FOLDERS/1DDCO_M3L7N5SQISUYUVRCSVWICSUM-Z7USP=SHARING		

3.10 LÍNEA BASE

VALOR	AÑO BASE	VALOR	3.11 META 2025	3.12 CÁLCULO PARA EL INDICADOR	3.13 CRITERIO DE SEMAFORIZACIÓN							
100	2024	100		PORCENTAJE	VARIACIÓN RESPECTO META PROG.		ACEPTABLE		RIESGO		CRÍTICO	
							ENTRE	ENTRE	ENTRE	ENTRE	ENTRE	ENTRE
							5	-5	-5	-10	-10	5

4. CALENDARIO DE METAS PROGRAMADAS

METAS TRIMESTRALES		1ER TRIMESTRE	2DO TRIMESTRE	3ER TRIMESTRE	4TO TRIMESTRE	PROGRAMADO ANUAL	UNIDAD DE MEDIDA
4.1 INDICADOR	PORCENTAJE DE TALLERES PREVENTIVOS PARA EL CUIDADO DE LA SALUD MENTAL IMPLEMENTADOS	100.00	100.00	100.00	100.00	100.00	PORCENTAJE
4.2 VARIABLE 1	TOTAL DE TALLERES PREVENTIVOS PARA EL CUIDADO DE LA SALUD MENTAL IMPLEMENTADOS	18.00	15.00	15.00	12.00	60.00	TALLERES
4.3 VARIABLE 2	TOTAL DE TALLERES PREVENTIVOS PARA EL CUIDADO DE LA SALUD MENTAL PROYECTADOS A IMPLEMENTAR	18.00	15.00	15.00	12.00	60.00	TALLERES

5. CALENDARIO DE METAS EJECUTADAS

METAS TRIMESTRALES		1ER TRIMESTRE	2DO TRIMESTRE	3ER TRIMESTRE	4TO TRIMESTRE	AVANCE ACUMULADO	SEMAFORO ANUAL
5.1 INDICADOR	PORCENTAJE DE TALLERES PREVENTIVOS PARA EL CUIDADO DE LA SALUD MENTAL IMPLEMENTADOS	100.00	100.00	100.00	-	100.00	ACCEPTABLE
5.2 VARIABLE 1	TOTAL DE TALLERES PREVENTIVOS PARA EL CUIDADO DE LA SALUD MENTAL IMPLEMENTADOS	18.00	15.00	15.00	-	48.00	
5.3 VARIABLE 2	TOTAL DE TALLERES PREVENTIVOS PARA EL CUIDADO DE LA SALUD MENTAL PROYECTADOS A IMPLEMENTAR	18.00	15.00	15.00	-	48.00	

5.4 JUSTIFICACIONES:

ESTE INDICADOR TIENE COMO META ANUAL EL 100% EQUIVALENTE A 60 TALLERES, EN ESTE TRIMESTRE SE REALIZARON 15 TALLERES DE 15 PROGRAMADOS, ALCANZANDO LA META EN EL TRIMESTRE CON UN PORCENTAJE DEL 100%.

6. RESPONSABLE DIRECTO DEL INDICADOR

6.1 NOMBRE DEL RESPONSABLE:	ANDRÉ MARGARITA MENA UÍTZ	6.2 TELÉFONO:	984-198-4681
6.3 CARGO Y ÁREA:	AUXILIAR ADMINISTRATIVO/ DIRECCIÓN DE SERVICIOS DE SALUD	6.4 CORREO ELECTRÓNICO:	serviciosdesalud@mifplayadelcarmen.gob.mx




DIF
PLAYA DEL CARMEN
2024 - 2027
AMOR Y PROSPERIDAD

DR. ARTURO MELGAREJO ORGANISTA
DIRECTOR DE SERVICIOS DE SALUD
DEL SISTEMA DIF DEL MUNICIPIO DE PLAYA DEL CARMEN

DIRECCIÓN DE SERVICIOS DE SALUD




DIF
PLAYA DEL CARMEN
2024 - 2027
AMOR Y PROSPERIDAD

LIC. ROLANDO JESÚS RODRÍGUEZ HERNÁNDEZ
DIRECTOR GENERAL
DEL SISTEMA DIF DEL MUNICIPIO DE PLAYA DEL CARMEN

DIRECCIÓN GENERAL



H. AYUNTAMIENTO DEL MUNICIPIO DE PLAYA DEL CARMEN
SECRETARÍA DE PLANEACIÓN Y EVALUACIÓN
FICHA TÉCNICA DE INDICADOR
EJERCICIO FISCAL 2025

1. DATOS GENERALES Y ALINEACIÓN A INSTRUMENTOS DE PLANEACIÓN

1.1 UNIDAD RESPONSABLE:	SISTEMA PARA EL DESARROLLO INTEGRAL DE LA FAMILIA DEL MUNICIPIO DE PLAYA DEL CARMEN	1.3 TRIMESTRE A REPORTAR:	TERCERO
1.2 UNIDAD ADMINISTRATIVA:	DIRECCIÓN DE SERVICIOS DE SALUD	1.4 FECHA ELABORACIÓN:	02/10/2025
1.5 ALINEACIÓN AL PLAN MUNICIPAL DE DESARROLLO 2021-2024		1.6 ALINEACIÓN AL PLAN ESTATAL DE DESARROLLO 2023-2027	
1.5.1 EJE DE DESARROLLO PMD:	_EJE_2_GOBIERNO_INCLUYENTE	1.6.1 EJE DE DESARROLLO PED:	1. BIENESTAR SOCIAL Y CALIDAD DE VIDA
1.5.2 PROGRAMA (POLÍTICA DE ACCIÓN) PMD:	_2_6_BIENESTAR_SOCIAL_Y_GRUPOS_VULNERABLES	1.6.2 TEMA PED:	1.4 BIENESTAR FAMILIAR
1.5.3 LÍNEA DE ACCIÓN PMD:	2.6.1.22 DAR ATENCIÓN, DIAGNÓSTICO, E INTERVENCIÓN DE LOS DIFERENTES TIPOS DE TRASTORNO DE PERSONALIDAD QUE PRESENTAN LAS PERSONAS DEL MUNICIPIO DE SOLIDARIDAD.		

2. ALINEACIÓN AL PROGRAMA PRESUPUESTARIO

2.1 DENOMINACIÓN DEL PP:	SISTEMA PARA EL DESARROLLO INTEGRAL DE LA FAMILIA DEL MUNICIPIO DE PLAYA DEL CARMEN			
2.2 CLAVE DEL PP:	PP21	2.3 NIVEL MIR:	ACTIVIDAD	NÚMERO DE COMPONENTE O ACTIVIDAD
2.4 RESUMEN NARRATIVO:	IMPLEMENTACIÓN ACTIVIDADES DE BIENESTAR EMOCIONAL PARA COLABORADORES DEL SISTEMA DIF			

3. IDENTIFICACIÓN DEL INDICADOR

3.1 NOMBRE DEL INDICADOR:	PORCENTAJE DE ACTIVIDADES DE BIENESTAR EMOCIONAL PARA COLABORADORES DEL SISTEMA DIF IMPLEMENTADAS	3.4 TIPO:	GESTIÓN
3.2 DEFINICIÓN DEL INDICADOR:	EL INDICADOR MIDE EL TOTAL DE ACTIVIDADES DE BIENESTAR EMOCIONAL PARA COLABORADORES DEL SISTEMA DIF IMPLEMENTADAS EN EL MUNICIPIO DE PLAYA DEL CARMEN EN EL AÑO	3.5 DIMENSIÓN:	EFICACIA
3.3 FÓRMULA:	TOTAL DE ACTIVIDADES DE BIENESTAR EMOCIONAL PARA COLABORADORES DEL SISTEMA DIF IMPLEMENTADAS/TOTAL DE BIENESTAR EMOCIONAL PARA COLABORADORES DEL SISTEMA DIF PROYECTADAS	3.6 SENTIDO:	ASCENDENTE
3.9 MEDIOS DE VERIFICACIÓN:	LEFORD DE REGISTROS DE ASISTENCIA A ACTIVIDADES DE BIENESTAR EMOCIONAL, RESGUARDADO EN LA COORDINACIÓN DE SALUD MENTAL TRIMESTRALMENTE.		
3.9.1 LIGA DE ACCESO	HTTPS://DRIVE.GOOGLE.COM/DRIVE/FOLDERS/1DDCO_M3L7INSSQISUYUVRCSVWICSUM-Z7USP#SHARING		

3.10 LÍNEA BASE

3.11 META 2025

3.12 CÁLCULO PARA EL INDICADOR

3.13 CRITERIO DE SEMAFORIZACIÓN

VALOR	AÑO BASE	VALOR	VARIACIÓN RESPECTO META PROG.	ACEPTABLE	RIESGO	CRÍTICO
				ENTRE	ENTRE	PRELADO
0	2024	100	PORCENTAJE	5	-5	-5
				-10	-10	5

4. CALENDARIO DE METAS PROGRAMADAS

METAS TRIMESTRALES		1ER TRIMESTRE	2DO TRIMESTRE	3ER TRIMESTRE	4TO TRIMESTRE	PROGRAMADO ANUAL	UNIDAD DE MEDIDA
4.1 INDICADOR	PORCENTAJE DE ACTIVIDADES DE BIENESTAR EMOCIONAL PARA COLABORADORES DEL SISTEMA DIF IMPLEMENTADAS	100.00	100.00	100.00	100.00	100.00	PORCENTAJE
4.2 VARIABLE 1	TOTAL DE ACTIVIDADES DE BIENESTAR EMOCIONAL PARA COLABORADORES DEL SISTEMA DIF IMPLEMENTADAS	1.00	5.00	5.00	3.00	14.00	ACTIVIDAD
4.3 VARIABLE 2	TOTAL DE BIENESTAR EMOCIONAL PARA COLABORADORES DEL SISTEMA DIF PROYECTADAS	1.00	5.00	5.00	3.00	14.00	ACTIVIDAD

5. CALENDARIO DE METAS EJECUTADAS

METAS TRIMESTRALES		1ER TRIMESTRE	2DO TRIMESTRE	3ER TRIMESTRE	4TO TRIMESTRE	AVANCE ACUMULADO	SEMAFORO ANUAL
5.1 INDICADOR	PORCENTAJE DE ACTIVIDADES DE BIENESTAR EMOCIONAL PARA COLABORADORES DEL SISTEMA DIF IMPLEMENTADAS	100.00	100.00	100.00	-	100.00	ACCEPTABLE
5.2 VARIABLE 1	TOTAL DE ACTIVIDADES DE BIENESTAR EMOCIONAL PARA COLABORADORES DEL SISTEMA DIF IMPLEMENTADAS	1.00	5.00	5.00	-	11.00	
5.3 VARIABLE 2	TOTAL DE BIENESTAR EMOCIONAL PARA COLABORADORES DEL SISTEMA DIF PROYECTADAS	1.00	5.00	5.00	-	11.00	

5.4 JUSTIFICACIONES:

ESTE INDICADOR TIENE COMO META ANUAL EL 100% EQUIVALENTE A 14 ACTIVIDADES, EN ESTE TRIMESTRE SE REALIZARON 5 ACTIVIDADES ALCANZANDO LA META EN EL TRIMESTRE CON UN PORCENTAJE DEL 100%.

6. RESPONSABLE DIRECTO DEL INDICADOR

6.1 NOMBRE DEL RESPONSABLE:	ANDREI MARGARITA MENA UJIZ	6.2 TELÉFONO:	984-198-4681
6.3 CARGO Y ÁREA:	AUXILIAR ADMINISTRATIVO/DIRECCIÓN DE SERVICIOS DE SALUD	6.4 CORREO ELECTRÓNICO:	serviciosdesalud@difplayadelcarmen.gob.mx



DIF
PLAYA DEL CARMEN
2024 - 2027
AMOR Y PROSPERIDAD

DR. ARTURO MELGAREJO ORGANISTA
DIRECTOR DE SERVICIOS DE SALUD
DEL SISTEMA DIF DEL MUNICIPIO DE DIF PLAYA DEL CARMEN

DIRECCIÓN DE SERVICIOS DE SALUD




DIF
PLAYA DEL CARMEN
2024 - 2027
AMOR Y PROSPERIDAD

LIC. ROLANDO JESÚS RODRÍGUEZ HERNÁNDEZ
DIRECTOR GENERAL
DEL SISTEMA DIF DEL MUNICIPIO DE DIF PLAYA DEL CARMEN

DIRECCIÓN GENERAL



H. AYUNTAMIENTO DEL MUNICIPIO DE PLAYA DEL CARMEN
SECRETARÍA DE PLANEACIÓN Y EVALUACIÓN
FICHA TÉCNICA DE INDICADOR
EJERCICIO FISCAL 2025

1. DATOS GENERALES Y ALINEACIÓN A INSTRUMENTOS DE PLANEACIÓN

1.1 UNIDAD RESPONSABLE:	SISTEMA PARA EL DESARROLLO INTEGRAL DE LA FAMILIA DEL MUNICIPIO DE PLAYA DEL CARMEN	1.3 TRIMESTRE A REPORTAR:	TERCERO
1.2 UNIDAD ADMINISTRATIVA:	DIRECCIÓN DE SERVICIOS DE SALUD	1.4 FECHA ELABORACIÓN:	02/10/2025
1.5 ALINEACIÓN AL PLAN MUNICIPAL DE DESARROLLO 2021-2024		1.6 ALINEACIÓN AL PLAN ESTATAL DE DESARROLLO 2023-2027	
1.5.1 EJE DE DESARROLLO PMD:	_EJE_2_GOBIERNO_INCLUYENTE	1.6.1 EJE DE DESARROLLO PED:	1. BIENESTAR SOCIAL Y CALIDAD DE VIDA
1.5.2 PROGRAMA (POLÍTICA DE ACCIÓN) PMD:	_2_6_BIENESTAR_SOCIAL_Y_GRUPOS_VULNERABLES	1.6.2 TEMA PED:	1.4 BIENESTAR FAMILIAR
1.5.3 LÍNEA DE ACCIÓN PMD:	2.6.1.23 ATENCIÓN INTEGRAL A PERSONAS CON DISCAPACIDAD A TRAVÉS DE SERVICIOS TERAPÉUTICOS, EDUCATIVOS, FORMATIVOS Y SOCIALES PARA EL MEJORAMIENTO DE LA CALIDAD DE VIDA.		

2. ALINEACIÓN AL PROGRAMA PRESUPUESTARIO

2.1 DENOMINACIÓN DEL PP:	SISTEMA PARA EL DESARROLLO INTEGRAL DE LA FAMILIA DEL MUNICIPIO DE PLAYA DEL CARMEN				
2.2 CLAVE DEL PP:	PP21	2.3 NIVEL MIR:	COMPONENTE	NÚMERO DE COMPONENTE O ACTIVIDAD	18
2.4 RESUMEN NARRATIVO:	SERVICIOS DE REHABILITACIÓN INTEGRAL EN EL CENTRO DE REHABILITACIÓN INTEGRAL MUNICIPAL REALIZADOS				

3. IDENTIFICACIÓN DEL INDICADOR

3.1 NOMBRE DEL INDICADOR:	PORCENTAJE DE SERVICIOS DE REHABILITACIÓN INTEGRAL EN EL CENTRO DE REHABILITACIÓN INTEGRAL MUNICIPAL REALIZADOS	3.4 TIPO:	GESTIÓN
3.2 DEFINICIÓN DEL INDICADOR:	EL INDICADOR MIDE EL TOTAL DE SERVICIOS DE REHABILITACIÓN INTEGRAL EN EL CENTRO DE REHABILITACIÓN INTEGRAL MUNICIPAL REALIZADOS EN EL MUNICIPIO DE PLAYA DEL CARMEN EN EL AÑO	3.5 DIMENSIÓN:	EFICACIA
		3.6 SENTIDO:	ASCENDENTE
3.3 FÓRMULA:	TOTAL DE SERVICIOS DE REHABILITACIÓN INTEGRAL EN EL CENTRO DE REHABILITACIÓN INTEGRAL MUNICIPAL REALIZADOS/TOTAL DE SERVICIOS DE REHABILITACIÓN INTEGRAL EN EL CENTRO DE REHABILITACIÓN INTEGRAL MUNICIPAL PROYECTADOS) * 100	3.7 FRECUENCIA DE MEDICIÓN:	TRIMESTRAL
		3.8 UNIDAD DE MEDIDA DEL INDICADOR:	PORCENTAJE
3.9 MEDIOS DE VERIFICACIÓN:	EXPEDIENTES DE PERSONAS EN ATENCIÓN, RESGUARDADOS EN LA COORDINACIÓN DEL CENTRO DE REHABILITACIÓN INTEGRAL MUNICIPAL TRIMESTRALMENTE.		
3.9.1 LIGA DE ACCESO	HTTPS://DRIVE.GOOGLE.COM/DRIVE/FOLDERS/1DDCO_M3L7N55QISUYVRC5VVIC5UM-Z7USP=SHARING		

3.10 LÍNEA BASE		3.11 META 2025		3.12 CÁLCULO PARA EL INDICADOR	3.13 CRITERIO DE SEMAFORIZACIÓN					
VALOR	AÑO BASE	VALOR			VARIACIÓN RESPECTO META PROG.	ACEPTABLE		RIESGO		CRÍTICO
100	2024	100	PORCENTAJE	5		-5	-5	-10	-5	5

4. CALENDARIO DE METAS PROGRAMADAS

METAS TRIMESTRALES		1ER TRIMESTRE	2DO TRIMESTRE	3ER TRIMESTRE	4TO TRIMESTRE	PROGRAMADO ANUAL	UNIDAD DE MEDIDA
4.1 INDICADOR	PORCENTAJE DE SERVICIOS DE REHABILITACIÓN INTEGRAL EN EL CENTRO DE REHABILITACIÓN INTEGRAL MUNICIPAL REALIZADOS	100.00	100.00	100.00	100.00	100.00	PORCENTAJE
4.2 VARIABLE 1	TOTAL DE SERVICIOS DE REHABILITACIÓN INTEGRAL EN EL CENTRO DE REHABILITACIÓN INTEGRAL MUNICIPAL REALIZADOS	8882.00	8300.00	8000.00	7800.00	32982.00	SERVICIOS
4.3 VARIABLE 2	TOTAL DE SERVICIOS DE REHABILITACIÓN INTEGRAL EN EL CENTRO DE REHABILITACIÓN INTEGRAL MUNICIPAL PROYECTADOS	8882.00	8300.00	8000.00	7800.00	32982.00	SERVICIOS

5. CALENDARIO DE METAS EJECUTADAS

METAS TRIMESTRALES		1ER TRIMESTRE	2DO TRIMESTRE	3ER TRIMESTRE	4TO TRIMESTRE	AVANCE ACUMULADO	SEMAFORO ANUAL
5.1 INDICADOR	PORCENTAJE DE SERVICIOS DE REHABILITACIÓN INTEGRAL EN EL CENTRO DE REHABILITACIÓN INTEGRAL MUNICIPAL REALIZADOS	100.00	100.00	100.00	-	100.00	ACCEPTABLE
5.2 VARIABLE 1	TOTAL DE SERVICIOS DE REHABILITACIÓN INTEGRAL EN EL CENTRO DE REHABILITACIÓN INTEGRAL MUNICIPAL REALIZADOS	8882.00	8431.00	7583.00	-	24896.00	
5.3 VARIABLE 2	TOTAL DE SERVICIOS DE REHABILITACIÓN INTEGRAL EN EL CENTRO DE REHABILITACIÓN INTEGRAL MUNICIPAL PROYECTADOS	8882.00	8431.00	7583.00	-	24896.00	

5.4 JUSTIFICACIONES: ESTE INDICADOR TIENE COMO META ANUAL EL 100% EQUIVALENTE A 32.982 SERVICIOS, EN ESTE TRIMESTRE SE REALIZARON 7,583 SERVICIOS, ALCANZANDO UN PORCENTAJE DEL 100%. EN EL TRIMESTRE.

6. RESPONSABLE DIRECTO DEL INDICADOR

6.1 NOMBRE DEL RESPONSABLE:	ANDREI MARGARITA MENA UITZ	6.2 TELÉFONO:	94-196-4681
6.3 CARGO Y ÁREA:	AUXILIAR ADMINISTRATIVO/ DIRECCIÓN DE SERVICIOS DE SALUD.	6.4 CORREO ELECTRÓNICO:	serviciosedesalud@difplayadelcarmen.gob.mx

DIF
PLAYA DEL CARMEN
2024 - 2027
AMOR Y PROSPERIDAD
DR. ARTURO MELGAREJO ORGANISTA
DIRECTOR DE SERVICIOS DE SALUD
DEL SISTEMA DIF DEL MUNICIPIO DE DIF PLAYA DEL CARMEN
DIRECCIÓN DE SERVICIOS DE SALUD

DIF
PLAYA DEL CARMEN
2024 - 2027
AMOR Y PROSPERIDAD
LIC. ROLANDO JESÚS RODRÍGUEZ HERNÁNDEZ
DIRECTOR GENERAL
DEL SISTEMA DIF DEL MUNICIPIO DE DIF PLAYA DEL CARMEN
DIRECCIÓN GENERAL



H. AYUNTAMIENTO DEL MUNICIPIO DE PLAYA DEL CARMEN
SECRETARÍA DE PLANEACIÓN Y EVALUACIÓN
FICHA TÉCNICA DE INDICADOR
EJERCICIO FISCAL 2025

1. DATOS GENERALES Y ALINEACIÓN A INSTRUMENTOS DE PLANEACIÓN

1.1 UNIDAD RESPONSABLE:	SISTEMA PARA EL DESARROLLO INTEGRAL DE LA FAMILIA DEL MUNICIPIO DE PLAYA DEL CARMEN	1.3 TRIMESTRE A REPORTAR:	TERCERO
1.2 UNIDAD ADMINISTRATIVA:	DIRECCIÓN DE SERVICIOS DE SALUD	1.4 FECHA ELABORACIÓN:	02/10/2025
1.5 ALINEACIÓN AL PLAN MUNICIPAL DE DESARROLLO 2021-2024		1.6 ALINEACIÓN AL PLAN ESTATAL DE DESARROLLO 2023-2027	
1.5.1 EJE DE DESARROLLO PMD:	_EJE_2_GOBIERNO_INCLUYENTE	1.6.1 EJE DE DESARROLLO PED:	1. BIENESTAR SOCIAL Y CALIDAD DE VIDA
1.5.2 PROGRAMA (POLÍTICA DE ACCIÓN) PMD:	_2.6_BIENESTAR_SOCIAL_Y_GRUPOS_VULNERABLES	1.6.2 TEMA PED:	1.4 BIENESTAR FAMILIAR
1.5.3 LÍNEA DE ACCIÓN PMD:	2.6.1.23 ATENCIÓN INTEGRAL A PERSONAS CON DISCAPACIDAD A TRAVÉS DE SERVICIOS TERAPÉUTICOS, EDUCATIVOS, FORMATIVOS Y SOCIALES PARA EL MEJORAMIENTO DE LA CALIDAD DE VIDA.		

2. ALINEACIÓN AL PROGRAMA PRESUPUESTARIO

2.1 DENOMINACIÓN DEL PP:	SISTEMA PARA EL DESARROLLO INTEGRAL DE LA FAMILIA DEL MUNICIPIO DE PLAYA DEL CARMEN		
2.2 CLAVE DEL PP:	PP21	2.3 NIVEL MIR:	ACTIVIDAD
2.4 RESUMEN NARRATIVO:	OTORGAMIENTO DE SERVICIOS MÉDICOS ESPECIALIZADOS, REHABILITACIÓN, EDUCATIVA, RECREACIÓN Y TRANSPORTE INCLUSIVOS		

3. IDENTIFICACIÓN DEL INDICADOR

3.1 NOMBRE DEL INDICADOR:	PORCENTAJE DE SERVICIOS MÉDICOS ESPECIALIZADOS, REHABILITACIÓN, EDUCATIVA, RECREACIÓN Y TRANSPORTE INCLUSIVOS OTORGADOS	3.4 TIPO:	GESTIÓN
3.2 DEFINICIÓN DEL INDICADOR:	EL INDICADOR MIDE EL TOTAL DE SERVICIOS MÉDICOS ESPECIALIZADOS, REHABILITACIÓN, EDUCATIVA, RECREACIÓN Y TRANSPORTE INCLUSIVOS OTORGADOS EN EL MUNICIPIO DE PLAYA DEL CARMEN EN EL AÑO	3.5 DIMENSIÓN:	EFICACIA
		3.6 SENTIDO:	ASCENDENTE
3.3 FÓRMULA:	[TOTAL DE SERVICIOS MÉDICOS ESPECIALIZADOS, REHABILITACIÓN, EDUCATIVA, RECREACIÓN Y TRANSPORTE INCLUSIVOS OTORGADOS / TOTAL DE SERVICIOS MÉDICOS ESPECIALIZADOS, REHABILITACIÓN, EDUCATIVA, RECREACIÓN Y TRANSPORTE INCLUSIVOS SOLICITADOS] * 100	3.7 FRECUENCIA DE MEDICIÓN:	TRIMESTRAL
		3.8 UNIDAD DE MEDIDA DEL INDICADOR:	PORCENTAJE
3.9 MEDIOS DE VERIFICACIÓN:	EXPEDIENTES DE PERSONAS EN ATENCIÓN, RESGUARDADOS EN LA COORDINACIÓN DEL CENTRO DE REHABILITACIÓN INTEGRAL MUNICIPAL TRIMESTRALMENTE.		
3.9.1 LIGA DE ACCESO	HTTPS://DRIVE.GOOGLE.COM/DRIVE/FOLDERS/1DDCO_M3L7N5SSQISUYVRC5VWICSUM-Z7USP=SHARING		

3.10 LÍNEA BASE

VALOR	AÑO BASE	3.11 META 2025	VALOR	3.12 CÁLCULO PARA EL INDICADOR	3.13 CRITERIO DE SEMAFORIZACIÓN
100	2024	100	100	PORCENTAJE	VARIACIÓN RESPECTO META PROG.
					ACEPTABLE
					ENTRE
					ENTRE
					RIESGO
					ENTRE
					CRÍTICO
					ENTRE
					ENTRE
					ENTRE
					ENTRE

4. CALENDARIO DE METAS PROGRAMADAS

METAS TRIMESTRALES		1ER TRIMESTRE	2DO TRIMESTRE	3ER TRIMESTRE	4TO TRIMESTRE	PROGRAMADO ANUAL	UNIDAD DE MEDIDA
4.1 INDICADOR	PORCENTAJE DE SERVICIOS MÉDICOS ESPECIALIZADOS, REHABILITACIÓN, EDUCATIVA, RECREACIÓN Y TRANSPORTE INCLUSIVOS OTORGADOS	100.00	100.00	100.00	100.00	100.00	PORCENTAJE
4.2 VARIABLE 1	TOTAL DE SERVICIOS MÉDICOS ESPECIALIZADOS, REHABILITACIÓN, EDUCATIVA, RECREACIÓN Y TRANSPORTE INCLUSIVOS OTORGADOS	8875.00	8200.00	8000.00	7700.00	32775.00	SERVICIOS
4.3 VARIABLE 2	TOTAL DE SERVICIOS MÉDICOS ESPECIALIZADOS, REHABILITACIÓN, EDUCATIVA, RECREACIÓN Y TRANSPORTE INCLUSIVOS SOLICITADOS	8875.00	8200.00	8000.00	7700.00	32775.00	SERVICIOS

5. CALENDARIO DE METAS EJECUTADAS

METAS TRIMESTRALES		1ER TRIMESTRE	2DO TRIMESTRE	3ER TRIMESTRE	4TO TRIMESTRE	AVANCE ACUMULADO	SEMAFORO ANUAL
5.1 INDICADOR	PORCENTAJE DE SERVICIOS MÉDICOS ESPECIALIZADOS, REHABILITACIÓN, EDUCATIVA, RECREACIÓN Y TRANSPORTE INCLUSIVOS OTORGADOS	100.00	100.00	100.00	-	100.00	ACCEPTABLE
5.2 VARIABLE 1	TOTAL DE SERVICIOS MÉDICOS ESPECIALIZADOS, REHABILITACIÓN, EDUCATIVA, RECREACIÓN Y TRANSPORTE INCLUSIVOS OTORGADOS	8875.00	8421.00	7572.00	-	24868.00	
5.3 VARIABLE 2	TOTAL DE SERVICIOS MÉDICOS ESPECIALIZADOS, REHABILITACIÓN, EDUCATIVA, RECREACIÓN Y TRANSPORTE INCLUSIVOS SOLICITADOS	8875.00	8421.00	7572.00	-	24868.00	

5.4 JUSTIFICACIONES:

ESTE INDICADOR TIENE COMO META ANUAL EL 100% EQUIVALENTE A 32.775 SERVICIOS, EN ESTE TRIMESTRE SE REALIZARON 7.572 SERVICIOS ALCANZANDO UN PORCENTAJE EN EL TRIMESTRE DEL 100%.

6. RESPONSABLE DIRECTO DEL INDICADOR

6.1 NOMBRE DEL RESPONSABLE:	ANDREI MARGARITA MENA UITZ	6.2 TELÉFONO:	984-198-4661
6.3 CARGO Y ÁREA:	AUXILIAR ADMINISTRATIVO/ DIRECCIÓN DE SERVICIOS DE SALUD	6.4 CORREO ELECTRÓNICO:	serviciosdesalud@difplayadelcarmen.gob.mx





H. AYUNTAMIENTO DEL MUNICIPIO DE PLAYA DEL CARMEN
SECRETARÍA DE PLANEACIÓN Y EVALUACIÓN
FICHA TÉCNICA DE INDICADOR
EJERCICIO FISCAL 2025

1. DATOS GENERALES Y ALINEACIÓN A INSTRUMENTOS DE PLANEACIÓN

1.1 UNIDAD RESPONSABLE:	SISTEMA PARA EL DESARROLLO INTEGRAL DE LA FAMILIA DEL MUNICIPIO DE PLAYA DEL CARMEN	1.3 TRIMESTRE A REPORTAR:	TERCERO
1.2 UNIDAD ADMINISTRATIVA:	DIRECCIÓN DE SERVICIOS DE SALUD	1.4 FECHA ELABORACIÓN:	02/10/2025
1.5 ALINEACIÓN AL PLAN MUNICIPAL DE DESARROLLO 2021-2024		1.6 ALINEACIÓN AL PLAN ESTATAL DE DESARROLLO 2023-2027	
1.5.1 EJE DE DESARROLLO PMD:	_EJE_2_GOBIERNO_INCLUYENTE	1.6.1 EJE DE DESARROLLO PED:	1. BIENESTAR SOCIAL Y CALIDAD DE VIDA
1.5.2 PROGRAMA (POLÍTICA DE ACCIÓN) PMD:	_2_6_BIENESTAR_SOCIAL_Y_GRUPOS_VULNERABLES	1.6.2 TEMA PED:	1.4 BIENESTAR FAMILIAR
1.5.3 LÍNEA DE ACCIÓN PMD:	2.6.1.23 ATENCIÓN INTEGRAL A PERSONAS CON DISCAPACIDAD A TRAVÉS DE SERVICIOS TERAPÉUTICOS, EDUCATIVOS, FORMATIVOS Y SOCIALES PARA EL MEJORAMIENTO DE LA CALIDAD DE VIDA.		

2. ALINEACIÓN AL PROGRAMA PRESUPUESTARIO

2.1 DENOMINACIÓN DEL PP:	SISTEMA PARA EL DESARROLLO INTEGRAL DE LA FAMILIA DEL MUNICIPIO DE PLAYA DEL CARMEN			
2.2 CLAVE DEL PP:	PP21	2.3 NIVEL MIR:	ACTIVIDAD	NÚMERO DE COMPONENTE O ACTIVIDAD: 18.2
2.4 RESUMEN NARRATIVO:	ATENCIÓN DE PERSONAS EN SITUACIÓN DE VULNERABILIDAD EN TALLERES INFORMATIVOS SOBRE TEMAS DE INCLUSIÓN			

3. IDENTIFICACIÓN DEL INDICADOR

3.1 NOMBRE DEL INDICADOR:	PORCENTAJE DE PERSONAS EN SITUACIÓN DE VULNERABILIDAD EN TALLERES INFORMATIVOS SOBRE TEMAS DE INCLUSIÓN ATENDIDOS	3.4 TIPO:	GESTIÓN
3.2 DEFINICIÓN DEL INDICADOR:	EL INDICADOR MIDE EL TOTAL DE PERSONAS EN SITUACIÓN DE VULNERABILIDAD EN TALLERES INFORMATIVOS SOBRE TEMAS DE INCLUSIÓN ATENDIDOS EN EL MUNICIPIO DE PLAYA DEL CARMEN EN EL AÑO	3.5 DIMENSIÓN:	EFICACIA
		3.6 SENTIDO:	ASCENDENTE
3.3 FÓRMULA:	(TOTAL DE PERSONAS EN SITUACIÓN DE VULNERABILIDAD EN TALLERES INFORMATIVOS SOBRE TEMAS DE INCLUSIÓN ATENDIDOS/TOTAL DE PERSONAS EN SITUACIÓN DE VULNERABILIDAD EN TALLERES INFORMATIVOS SOBRE TEMAS DE INCLUSIÓN PROYECTADOS) * 100	3.7 FRECUENCIA DE MEDICIÓN:	TRIMESTRAL
		3.8 UNIDAD DE MEDIDA DEL INDICADOR:	PORCENTAJE
3.9 MEDIOS DE VERIFICACIÓN:	EXPEDIENTES DE PERSONAS EN ATENCIÓN, RESGUARDADOS EN LA COORDINACIÓN DEL CENTRO DE REHABILITACIÓN INTEGRAL MUNICIPAL TRIMESTRALMENTE.		
3.9.1 LIGA DE ACCESO	HTTPS://DRIVE.GOOGLE.COM/DRIVE/FOLDERS/1DDCO_M3L7JN5SQISUVVRC5VWICSUM-Z7USP#SHARING		

3.10 LÍNEA BASE 3.11 META 2025 3.12 CÁLCULO PARA EL INDICADOR 3.13 CRITERIO DE SEMAFORIZACIÓN

VALOR	AÑO BASE	VALOR	VARIACIÓN RESPECTO META PROG.					
100	2024	100	ACEPTABLE		RIESGO		CRÍTICO	
			ENTRE		ENTRE	DEBAJO	SOBRE	
			5	-5	-5	-10	-10	5

4. CALENDARIO DE METAS PROGRAMADAS

METAS TRIMESTRALES		1ER TRIMESTRE	2DO TRIMESTRE	3ER TRIMESTRE	4TO TRIMESTRE	PROGRAMADO ANUAL	UNIDAD DE MEDIDA
4.1 INDICADOR	PORCENTAJE DE PERSONAS EN SITUACIÓN DE VULNERABILIDAD EN TALLERES INFORMATIVOS SOBRE TEMAS DE INCLUSIÓN ATENDIDOS	100.00	100.00	100.00	100.00	100.00	PORCENTAJE
4.2 VARIABLE 1	TOTAL DE PERSONAS EN SITUACIÓN DE VULNERABILIDAD EN TALLERES INFORMATIVOS SOBRE TEMAS DE INCLUSIÓN ATENDIDOS	77.00	100.00	100.00	100.00	377.00	PERSONAS
4.3 VARIABLE 2	TOTAL DE PERSONAS EN SITUACIÓN DE VULNERABILIDAD EN TALLERES INFORMATIVOS SOBRE TEMAS DE INCLUSIÓN PROYECTADOS	77.00	100.00	100.00	100.00	377.00	PERSONAS


5. CALENDARIO DE METAS EJECUTADAS

METAS TRIMESTRALES		1ER TRIMESTRE	2DO TRIMESTRE	3ER TRIMESTRE	4TO TRIMESTRE	AVANCE ACUMULADO	SEMAFORO ANUAL
5.1 INDICADOR	PORCENTAJE DE PERSONAS EN SITUACIÓN DE VULNERABILIDAD EN TALLERES INFORMATIVOS SOBRE TEMAS DE INCLUSIÓN ATENDIDOS	100.00	100.00	100.00	-	100.00	ACEPTABLE
5.2 VARIABLE 1	TOTAL DE PERSONAS EN SITUACIÓN DE VULNERABILIDAD EN TALLERES INFORMATIVOS SOBRE TEMAS DE INCLUSIÓN ATENDIDOS	77.00	85.00	240.00	-	402.00	
5.3 VARIABLE 2	TOTAL DE PERSONAS EN SITUACIÓN DE VULNERABILIDAD EN TALLERES INFORMATIVOS SOBRE TEMAS DE INCLUSIÓN PROYECTADOS	77.00	85.00	240.00	-	402.00	

5.4 JUSTIFICACIONES: ESTE INDICADOR TIENE COMO META ANUAL EL 100% EQUIVALENTE A 377 PERSONAS EN TALLERES. EN ESTE TRIMESTRE SE ATENDIERON 240 PERSONAS, ALCANZANDO UN PORCENTAJE EN EL TRIMESTRE DEL 100%.

6. RESPONSABLE DIRECTO DEL INDICADOR

6.1 NOMBRE DEL RESPONSABLE:	ANDREI MARGARITA MENA LITZ	6.2 TELÉFONO:	984-198-4681
6.3 CARGO Y ÁREA:	AUXILIAR ADMINISTRATIVO/ DIRECCIÓN DE SERVICIOS DE SALUD	6.4 CORREO ELECTRÓNICO:	serviciosdesalud@difplayadelcarmen.gob.mx



DIRECCIÓN DE SERVICIOS DE SALUD



DIRECCIÓN GENERAL

DIF
PLAYA DEL CARMEN
2024 - 2027
AMOR Y PROSPERIDAD



H. AYUNTAMIENTO DEL MUNICIPIO DE PLAYA DEL CARMEN
SECRETARÍA DE PLANEACIÓN Y EVALUACIÓN
FICHA TÉCNICA DE INDICADOR
EJERCICIO FISCAL 2025

1. DATOS GENERALES Y ALINEACIÓN A INSTRUMENTOS DE PLANEACIÓN

1.1 UNIDAD RESPONSABLE:	SISTEMA PARA EL DESARROLLO INTEGRAL DE LA FAMILIA DEL MUNICIPIO DE PLAYA DEL CARMEN	1.3 TRIMESTRE A REPORTAR:	TERCERO
1.2 UNIDAD ADMINISTRATIVA:	DIRECCIÓN DE SALUD	1.4 FECHA ELABORACIÓN:	02/10/2025
1.5 ALINEACIÓN AL PLAN MUNICIPAL DE DESARROLLO 2021-2024		1.6 ALINEACIÓN AL PLAN ESTATAL DE DESARROLLO 2023-2027	
1.5.1 EJE DE DESARROLLO PMD:	_EJE_2_GOBIERNO_INCLUYENTE	1.6.1 EJE DE DESARROLLO PED:	1. BIENESTAR SOCIAL Y CALIDAD DE VIDA
1.5.2 PROGRAMA (POLÍTICA DE ACCIÓN) PMD:	_2_6_BIENESTAR_SOCIAL_Y_GRUPOS_VULNERABLES	1.6.2 TEMA PED:	1.4 BIENESTAR FAMILIAR
1.5.3 LÍNEA DE ACCIÓN PMD:	2.6.1.26 BRINDAR SERVICIOS TERAPÉUTICOS Y REHABILITACIÓN PARA LAS PERSONAS CON ADICIONES EN LA COMUNIDAD TERAPÉUTICA VIVE.		

2. ALINEACIÓN AL PROGRAMA PRESUPUESTARIO

2.1 DENOMINACIÓN DEL PP:	SISTEMA PARA EL DESARROLLO INTEGRAL DE LA FAMILIA DEL MUNICIPIO DE PLAYA DEL CARMEN			
2.2 CLAVE DEL PP:	PP21	2.3 NIVEL MIR:	COMPONENTE	NÚMERO DE COMPONENTE O ACTIVIDAD: 19
2.4 RESUMEN NARRATIVO:	SERVICIOS TERAPÉUTICOS EN ADICIONES A PERSONAS EN SITUACIÓN DE VULNERABILIDAD OTORGADOS.			

3. IDENTIFICACIÓN DEL INDICADOR

3.1 NOMBRE DEL INDICADOR:	PORCENTAJE DE SERVICIOS TERAPÉUTICOS EN ADICIONES A PERSONAS EN SITUACIÓN DE VULNERABILIDAD OTORGADOS.	3.4 TIPO:	GESTIÓN
3.2 DEFINICIÓN DEL INDICADOR:	EL INDICADOR MIDE EL TOTAL DE SERVICIOS TERAPÉUTICOS EN ADICIONES A PERSONAS EN SITUACIÓN DE VULNERABILIDAD OTORGADOS EN EL MUNICIPIO DE PLAYA DEL CARMEN EN EL AÑO	3.5 DIMENSIÓN:	EFICACIA
3.3 FÓRMULA:	(TOTAL DE SERVICIOS TERAPÉUTICOS EN ADICIONES A PERSONAS EN SITUACIÓN DE VULNERABILIDAD OTORGADOS/ TOTAL DE SERVICIOS TERAPÉUTICOS EN ADICIONES A PERSONAS EN SITUACIÓN DE VULNERABILIDAD PROYECTADOS) * 100	3.6 SENTIDO:	ASCENDENTE
		3.7 FRECUENCIA DE MEDICIÓN:	TRIMESTRAL
3.8 UNIDAD DE MEDIDA DEL INDICADOR:			PORCENTAJE
3.9 MEDIOS DE VERIFICACIÓN:	EXPEDIENTES CLÍNICOS RESGUARDADOS EN LA COORDINACIÓN DE LA COMUNIDAD TERAPÉUTICA VIVE TRIMESTRALMENTE..		
3.9.1 LIGA DE ACCESO	HTTPS://DRIVE.GOOGLE.COM/DRIVE/FOLDERS/1DDCO_M3L7INSSQISUYVRCVWICSUM-Z7USP=SHARING		

3.10 LÍNEA BASE 3.11 META 2025 3.12 CÁLCULO PARA EL INDICADOR 3.13 CRITERIO DE SEMAFORIZACIÓN

VALOR	AÑO BASE	VALOR	PORCENTAJE	SEMÁFORO					
				ACEPTABLE		RIESGO		CRÍTICO	
VARIACIÓN RESPECTO META PROG.				ENTRE	ENTRE	DEFAJO	SOBRE		
100	2024	100		5	-5	-5	-10	-10	5

4. CALENDARIO DE METAS PROGRAMADAS

METAS TRIMESTRALES		1ER TRIMESTRE	2DO TRIMESTRE	3ER TRIMESTRE	4TO TRIMESTRE	PROGRAMADO ANUAL	UNIDAD DE MEDIDA
4.1 INDICADOR	PORCENTAJE DE SERVICIOS TERAPÉUTICOS EN ADICIONES A PERSONAS EN SITUACIÓN DE VULNERABILIDAD OTORGADOS.	100.00	100.00	100.00	100.00	100.00	PORCENTAJE
4.2 VARIABLE 1	TOTAL DE SERVICIOS TERAPÉUTICOS EN ADICIONES A PERSONAS EN SITUACIÓN DE VULNERABILIDAD OTORGADOS	717.00	600.00	590.00	550.00	2457.00	SERVICIOS
4.3 VARIABLE 2	TOTAL DE SERVICIOS TERAPÉUTICOS EN ADICIONES A PERSONAS EN SITUACIÓN DE VULNERABILIDAD PROYECTADOS	717.00	600.00	590.00	550.00	2457.00	SERVICIOS

5. CALENDARIO DE METAS EJECUTADAS

METAS TRIMESTRALES		1ER TRIMESTRE	2DO TRIMESTRE	3ER TRIMESTRE	4TO TRIMESTRE	AVANCE ACUMULADO	SEMAFORO ANUAL
5.1 INDICADOR	PORCENTAJE DE SERVICIOS TERAPÉUTICOS EN ADICIONES A PERSONAS EN SITUACIÓN DE VULNERABILIDAD OTORGADOS.	100.00	100.00	100.00	-	100.00	ACCEPTABLE
5.2 VARIABLE 1	TOTAL DE SERVICIOS TERAPÉUTICOS EN ADICIONES A PERSONAS EN SITUACIÓN DE VULNERABILIDAD OTORGADOS	717.00	637.00	468.00	-	1822.00	
5.3 VARIABLE 2	TOTAL DE SERVICIOS TERAPÉUTICOS EN ADICIONES A PERSONAS EN SITUACIÓN DE VULNERABILIDAD PROYECTADOS	717.00	637.00	468.00	-	1822.00	

5.4 JUSTIFICACIONES: ESTE INDICADOR TIENE COMO META ANUAL EL 100% EQUIVALENTE A 2457 SERVICIOS. EN ESTE TRIMESTRE SE REALIZARON 468 SERVICIOS. ALCANZANDO UN AVANCE EN EL TRIMESTRE DEL 100%.

6. RESPONSABLE DIRECTO DEL INDICADOR

6.1 NOMBRE DEL RESPONSABLE:	ANDREI MARGARITA MENA UITZ	6.2 TELÉFONO:	984-198-4681
6.3 CARGO Y ÁREA:	AUXILIAR ADMINISTRATIVO/DIRECCIÓN DE SERVICIOS DE SALUD	6.4 CORREO ELECTRÓNICO:	serviciosdesalud@difplayadelcarmen.gob.mx




DIF
PLAYA DEL CARMEN
2024 - 2027
AMOR Y PROSPERIDAD

DR. ARTURO MELGAREJO ORGANISTA
DIRECTOR DE SERVICIOS DE SALUD
DEL SISTEMA DIF DEL MUNICIPIO DE DIF PLAYA DEL CARMEN

DIRECCIÓN DE SERVICIOS DE SALUD




DIF
PLAYA DEL CARMEN
2024 - 2027
AMOR Y PROSPERIDAD

LIC. ROLANDO JESÚS RODRÍGUEZ HERNÁNDEZ
DIRECTOR GENERAL
DEL SISTEMA DIF DEL MUNICIPIO DE DIF PLAYA DEL CARMEN

DIRECCIÓN GENERAL



H. AYUNTAMIENTO DEL MUNICIPIO DE PLAYA DEL CARMEN
SECRETARÍA DE PLANEACIÓN Y EVALUACIÓN
FICHA TÉCNICA DE INDICADOR
EJERCICIO FISCAL 2025

1. DATOS GENERALES Y ALINEACIÓN A INSTRUMENTOS DE PLANEACIÓN

1.1 UNIDAD RESPONSABLE:	SISTEMA PARA EL DESARROLLO INTEGRAL DE LA FAMILIA DEL MUNICIPIO DE PLAYA DEL CARMEN	1.3 TRIMESTRE A REPORTAR:	TERCERO
1.2 UNIDAD ADMINISTRATIVA:	DIRECCIÓN DE SALUD	1.4 FECHA ELABORACIÓN:	02/10/2025
1.5 ALINEACIÓN AL PLAN MUNICIPAL DE DESARROLLO 2023-2024		1.6 ALINEACIÓN AL PLAN ESTATAL DE DESARROLLO 2023-2027	
1.5.1 EJE DE DESARROLLO PMD:	_EJE_2_GOBIERNO_INCLUYENTE	1.6.1 EJE DE DESARROLLO PED:	1. BIENESTAR SOCIAL Y CALIDAD DE VIDA
1.5.2 PROGRAMA (POLÍTICA DE ACCIÓN) PMD:	_2_6_BIENESTAR_SOCIAL_Y_GRUPOS_VULNERABLES	1.6.2 TEMA PED:	1.4 BIENESTAR FAMILIAR
1.5.3 LÍNEA DE ACCIÓN PMD:	2.6.1.26 BRINDAR SERVICIOS TERAPÉUTICOS Y REHABILITACIÓN PARA LAS PERSONAS CON ADICIONES EN LA COMUNIDAD TERAPÉUTICA VIVE.		

2. ALINEACIÓN AL PROGRAMA PRESUPUESTARIO

2.1 DENOMINACIÓN DEL PP:	SISTEMA PARA EL DESARROLLO INTEGRAL DE LA FAMILIA DEL MUNICIPIO DE PLAYA DEL CARMEN			
2.2 CLAVE DEL PP:	PP21	2.3 NIVEL MIR:	ACTIVIDAD	NÚMERO DE COMPONENTE O ACTIVIDAD: 19.1
2.4 RESUMEN NARRATIVO:	IMPARTICIÓN DE SESIONES TERAPÉUTICAS EN ADICIONES.			

3. IDENTIFICACIÓN DEL INDICADOR

3.1 NOMBRE DEL INDICADOR:	PORCENTAJE DE SESIONES TERAPÉUTICAS EN ADICIONES IMPARTIDAS.	3.4 TIPO:	GESTIÓN
3.2 DEFINICIÓN DEL INDICADOR:	EL INDICADOR MIDE EL TOTAL DE SERVICIOS TERAPÉUTICOS EN ADICIONES A PERSONAS EN SITUACIÓN DE VULNERABILIDAD OTORGADOS, EN EL MUNICIPIO DE PLAYA DEL CARMEN EN EL AÑO	3.5 DIMENSIÓN:	EFICACIA
		3.6 SENTIDO:	ASCENDENTE
3.3 FÓRMULA:	(TOTAL DE SESIONES TERAPÉUTICAS EN ADICIONES IMPARTIDAS/TOTAL DE SESIONES TERAPÉUTICAS EN ADICIONES PROYECTADAS) * 100	3.7 FRECUENCIA DE MEDICIÓN:	TRIMESTRAL
		3.8 UNIDAD DE MEDIDA DEL INDICADOR:	PORCENTAJE
3.9 MEDIOS DE VERIFICACIÓN:	LEFORD DE REGISTROS DE CONTROL DE ASISTENCIA, RESGUARDADO EN LA COORDINACIÓN DE LA COMUNIDAD TERAPÉUTICA VIVE TRIMESTRALMENTE.		
3.9.1 LIGA DE ACCESO	HTTPS://DRIVE.GOOGLE.COM/DRIVE/FOLDERS/1DDCO_M3L7N5SQISUYUVRCSVWICSUM-Z7USP=SHARING		

3.10 LÍNEA BASE		3.11 META 2025	3.12 CÁLCULO PARA EL INDICADOR	3.13 CRITERIO DE SEMAFORIZACIÓN					
VALOR	AÑO BASE	VALOR		VARIACIÓN RESPECTO META PROG.	ACEPTABLE		RIESGO		CRÍTICO
90.59	2024	100	PORCENTAJE	ENTRE 5	-5	-5	-10	-10	5

4. CALENDARIO DE METAS PROGRAMADAS

METAS TRIMESTRALES		1ER TRIMESTRE	2DO TRIMESTRE	3ER TRIMESTRE	4TO TRIMESTRE	PROGRAMADO ANUAL	UNIDAD DE MEDIDA
4.1 INDICADOR	PORCENTAJE DE SESIONES TERAPÉUTICAS EN ADICIONES IMPARTIDAS.	100.00	100.00	100.00	100.00	100.00	PORCENTAJE
4.2 VARIABLE 1	TOTAL DE SESIONES TERAPÉUTICAS EN ADICIONES IMPARTIDAS	315.00	300.00	295.00	310.00	1220.00	SESIONES
4.3 VARIABLE 2	TOTAL DE SESIONES TERAPÉUTICAS EN ADICIONES PROYECTADAS	315.00	300.00	295.00	310.00	1220.00	SESIONES

5. CALENDARIO DE METAS EJECUTADAS

METAS TRIMESTRALES		1ER TRIMESTRE	2DO TRIMESTRE	3ER TRIMESTRE	4TO TRIMESTRE	AVANCE ACUMULADO	SEMAFORO ANUAL
5.1 INDICADOR	PORCENTAJE DE SESIONES TERAPÉUTICAS EN ADICIONES IMPARTIDAS.	100.00	100.00	100.00	-	100.00	ACCEPTABLE
5.2 VARIABLE 1	TOTAL DE SESIONES TERAPÉUTICAS EN ADICIONES IMPARTIDAS	315.00	461.00	325.00	-	1101.00	
5.3 VARIABLE 2	TOTAL DE SESIONES TERAPÉUTICAS EN ADICIONES PROYECTADAS	315.00	461.00	325.00	-	1101.00	

5.4 JUSTIFICACIONES:

ESTE INDICADOR TIENE COMO META ANUAL EL 100% EQUIVALENTE A 1,220 SESIONES, EN ESTE TRIMESTRE SE REALIZARON 325 SESIONES, ALCANZANDO UN AVANCE EN EL TRIMESTRE DEL 100%.

6. RESPONSABLE DIRECTO DEL INDICADOR

6.1 NOMBRE DEL RESPONSABLE:	ANDRÉ MARGARITA MENA UÍTZ	6.2 TELÉFONO:	984-198-4681
6.3 CARGO Y ÁREA:	AUXILIAR ADMINISTRATIVO/DIRECCIÓN DE SERVICIOS DE SALUD	6.4 CORREO ELECTRÓNICO:	sernicu@desalud@difplayadelcarmen.gob.mx

DR. ARTURO MELGAREJO ORGANISTA
DIRECTOR DE SERVICIOS DE SALUD
DEL SISTEMA DIF DEL MUNICIPIO DE DIF PLAYA DEL CARMEN



DIF
PLAYA DEL CARMEN
2024 - 2027
AMOR Y PROSPERIDAD

**DIRECCIÓN DE
SERVICIOS DE SALUD**

LIC. ROLANDO JESÚS RODRÍGUEZ HERNÁNDEZ
DIRECTOR GENERAL
DEL SISTEMA DIF DEL MUNICIPIO DE DIF PLAYA DEL CARMEN



DIF
PLAYA DEL CARMEN
2024 - 2027
AMOR Y PROSPERIDAD

DIRECCIÓN GENERAL



H. AYUNTAMIENTO DEL MUNICIPIO DE PLAYA DEL CARMEN
SECRETARÍA DE PLANEACIÓN Y EVALUACIÓN
FICHA TÉCNICA DE INDICADOR
EJERCICIO FISCAL 2025

1. DATOS GENERALES Y ALINEACIÓN A INSTRUMENTOS DE PLANEACIÓN

1.1 UNIDAD RESPONSABLE:	SISTEMA PARA EL DESARROLLO INTEGRAL DE LA FAMILIA DEL MUNICIPIO DE PLAYA DEL CARMEN	1.3 TRIMESTRE A REPORTAR:	TERCERO
1.2 UNIDAD ADMINISTRATIVA:	DIRECCIÓN DE SALUD	1.4 FECHA ELABORACIÓN:	02/10/2025
1.5 ALINEACIÓN AL PLAN MUNICIPAL DE DESARROLLO 2021-2024		1.6 ALINEACIÓN AL PLAN ESTATAL DE DESARROLLO 2023-2027	
1.5.1 EJE DE DESARROLLO PMD:	_EJE_2_GOBIERNO_INCLUYENTE	1.6.1 EJE DE DESARROLLO PED:	1. BIENESTAR SOCIAL Y CALIDAD DE VIDA
1.5.2 PROGRAMA (POLÍTICA DE ACCIÓN) PMD:	_2_6_BIENESTAR_SOCIAL_Y_GRUPOS_VULNERABLES	1.6.2 TEMA PED:	1.4 BIENESTAR FAMILIAR
1.5.3 LÍNEA DE ACCIÓN PMD:	2.6.1.26 BRINDAR SERVICIOS TERAPÉUTICOS Y REHABILITACIÓN PARA LAS PERSONAS CON ADICIONES EN LA COMUNIDAD TERAPÉUTICA VIVE.		

2. ALINEACIÓN AL PROGRAMA PRESUPUESTARIO

2.1 DENOMINACIÓN DEL PP:	SISTEMA PARA EL DESARROLLO INTEGRAL DE LA FAMILIA DEL MUNICIPIO DE PLAYA DEL CARMEN			
2.2 CLAVE DEL PP:	PP21	2.3 NIVEL MIR:	ACTIVIDAD	NÚMERO DE COMPONENTE O ACTIVIDAD: 19.2
2.4 RESUMEN NARRATIVO:	ENTREGA DE RACIONES NUTRICIONALES A INTERNOS EN LA COMUNIDAD TERAPÉUTICA VIVE			

3. IDENTIFICACIÓN DEL INDICADOR

3.1 NOMBRE DEL INDICADOR:	PORCENTAJE DE RACIONES NUTRICIONALES A INTERNOS EN LA COMUNIDAD TERAPÉUTICA VIVE ENTREGADOS	3.4 TIPO:	GESTIÓN
3.2 DEFINICIÓN DEL INDICADOR:	EL INDICADOR MIDE EL TOTAL DE RACIONES NUTRICIONALES A INTERNOS EN LA COMUNIDAD TERAPÉUTICA VIVE ENTREGADOS EN EL MUNICIPIO DE PLAYA DEL CARMEN EN EL AÑO	3.5 DIMENSIÓN:	EFICACIA
		3.6 SENTIDO:	ASCENDENTE
3.3 FÓRMULA:	(TOTAL DE RACIONES NUTRICIONALES A INTERNOS DE LA COMUNIDAD TERAPÉUTICA VIVE ENTREGADAS / TOTAL DE RACIONES NUTRICIONALES A INTERNOS DE LA COMUNIDAD TERAPÉUTICA VIVE PROYECTADOS A ENTREGAR) * 100	3.7 FRECUENCIA DE MEDICIÓN:	TRIMESTRAL
		3.8 UNIDAD DE MEDIDA DEL INDICADOR:	PORCENTAJE
3.9 MEDIOS DE VERIFICACIÓN:	LEFORD DE REGISTRO DE ADQUISICIÓN DE PRODUCTOS ALIMENTARIOS RESGUARDADO EN LA COORDINACIÓN DE LA COMUNIDAD TERAPÉUTICA VIVE TRIMESTRALMENTE.		

3.9.1 LIGA DE ACCESO

[HTTPS://DRIVE.GOOGLE.COM/DRIVE/FOLDERS/1DDCO_M3L7INSSQISUVVRCVSWICSUM-Z7USP=SHARING](https://drive.google.com/drive/folders/1DDCO_M3L7INSSQISUVVRCVSWICSUM-Z7USP=SHARING)

3.10 LÍNEA BASE

3.11 META 2025

3.12 CÁLCULO PARA EL INDICADOR

3.13 CRITERIO DE SEMAFORIZACIÓN

VALOR	AÑO BASE	VALOR	PORCENTAJE	VARIACIÓN RESPECTO META PROG.						
				ACEPTABLE		RIESGO		CRÍTICO		
				ENTRE	-5	ENTRE	-5	-10	-10	5
100	2024	100		5	-5	-5	-10	-10	5	

4. CALENDARIO DE METAS PROGRAMADAS

METAS TRIMESTRALES		1ER TRIMESTRE	2DO TRIMESTRE	3ER TRIMESTRE	4TO TRIMESTRE	PROGRAMADO ANUAL	UNIDAD DE MEDIDA
4.1 INDICADOR	PORCENTAJE DE RACIONES NUTRICIONALES A INTERNOS EN LA COMUNIDAD TERAPÉUTICA VIVE ENTREGADOS	100.00	100.00	100.00	100.00	100.00	PORCENTAJE
4.2 VARIABLE 1	TOTAL DE RACIONES NUTRICIONALES A INTERNOS DE LA COMUNIDAD TERAPÉUTICA VIVE ENTREGADAS	3423.00	4860.00	5325.00	5210.00	18818.00	RACIONES
4.3 VARIABLE 2	TOTAL DE RACIONES NUTRICIONALES A INTERNOS DE LA COMUNIDAD TERAPÉUTICA VIVE PROYECTADOS A ENTREGAR	3423.00	4860.00	5325.00	5210.00	18818.00	RACIONES

5. CALENDARIO DE METAS EJECUTADAS


METAS TRIMESTRALES		1ER TRIMESTRE	2DO TRIMESTRE	3ER TRIMESTRE	4TO TRIMESTRE	AVANCE ACUMULADO	SEMAFORO ANUAL
5.1 INDICADOR	PORCENTAJE DE RACIONES NUTRICIONALES A INTERNOS EN LA COMUNIDAD TERAPÉUTICA VIVE ENTREGADOS	100.00	100.00	100.00	-	100.00	ACCEPTABLE
5.2 VARIABLE 1	TOTAL DE RACIONES NUTRICIONALES A INTERNOS DE LA COMUNIDAD TERAPÉUTICA VIVE ENTREGADAS	3423.00	3181.00	2424.00	-	9028.00	
5.3 VARIABLE 2	TOTAL DE RACIONES NUTRICIONALES A INTERNOS DE LA COMUNIDAD TERAPÉUTICA VIVE PROYECTADOS A ENTREGAR	3423.00	3181.00	2424.00	-	9028.00	

5.4 JUSTIFICACIONES:

ESTE INDICADOR TIENE COMO META ANUAL EL 100% EQUIVALENTE A 18,818 RACIONES, EN ESTE TRIMESTRE SE ENTREGARON 2,424 RACIONES, ALCANZANDO UN PORCENTAJE EN EL TRIMESTRE DEL 100%.

6. RESPONSABLE DIRECTO DEL INDICADOR

6.1 NOMBRE DEL RESPONSABLE:	ANDRÉ MARGARITA MENA UÍTZ	6.2 TELÉFONO:	984-198-4681
6.3 CARGO Y ÁREA:	AUXILIAR ADMINISTRATIVO/DIRECCIÓN DE SERVICIOS DE SALUD	6.4 CORREO ELECTRÓNICO:	serviciosdesalud@difplayadelcarmen.gob.mx



DIRECCIÓN DE SERVICIOS DE SALUD



DIRECCIÓN GENERAL



H. AYUNTAMIENTO DEL MUNICIPIO DE PLAYA DEL CARMEN
SECRETARÍA DE PLANEACIÓN Y EVALUACIÓN
FICHA TÉCNICA DE INDICADOR
EJERCICIO FISCAL 2025

1. DATOS GENERALES Y ALINEACIÓN A INSTRUMENTOS DE PLANEACIÓN

1.1 UNIDAD RESPONSABLE:	SISTEMA PARA EL DESARROLLO INTEGRAL DE LA FAMILIA DEL MUNICIPIO DE PLAYA DEL CARMEN	1.3 TRIMESTRE A REPORTAR:	TERCERO
1.2 UNIDAD ADMINISTRATIVA:	DIRECCIÓN DE PROGRAMAS DE ATENCIÓN A MENORES Y ADOLESCENTES EN RIESGO (PAMAR)/COORDINACIÓN DE PROGRAMAS	1.4 FECHA ELABORACIÓN:	01/10/2025
1.5 ALINEACIÓN AL PLAN MUNICIPAL DE DESARROLLO 2021-2024		1.6 ALINEACIÓN AL PLAN ESTATAL DE DESARROLLO 2023-2027	
1.5.1 EJE DE DESARROLLO PMD:	_EJE_2_GOBIERNO_INCLUYENTE	1.6.1 EJE DE DESARROLLO PED:	1. BIENESTAR SOCIAL Y CALIDAD DE VIDA
1.5.2 PROGRAMA (POLÍTICA DE ACCIÓN) PMD:	_2.6_BIENESTAR_SOCIAL_Y_GRUPOS_VULNERABLES	1.6.2 TEMA PED:	1.4 BIENESTAR FAMILIAR
1.5.3 LÍNEA DE ACCIÓN PMD:	2.6.1.27 BRINDAR ASESORÍAS EDUCATIVAS A NIÑAS, NIÑOS Y ADOLESCENTES EN CONDICIONES DE VULNERABILIDAD EN COLABORACIÓN CON EL INSTITUTO ESTATAL DE EDUCACIÓN PARA ADULTOS MAYORES, CONTRIBUYENDO A REDUCIR EL REZAGO EDUCATIVO CON ATENCIÓN INTEGRAL EN EL MUNICIPIO.		

2. ALINEACIÓN AL PROGRAMA PRESUPUESTARIO

2.1 DENOMINACIÓN DEL PP:	SISTEMA DIF DEL MUNICIPIO DE PLAYA DEL CARMEN			
2.2 CLAVE DEL PP:	PP21	2.3 NIVEL MIR:	COMPONENTE	NÚMERO DE COMPONENTE O ACTIVIDAD
2.4 RESUMEN NARRATIVO:	ASESORÍAS A NIÑAS, NIÑOS Y ADOLESCENTES EN EDUCACIÓN PRIMARIA Y SECUNDARIA REALIZADAS			

3. IDENTIFICACIÓN DEL INDICADOR

3.1 NOMBRE DEL INDICADOR:	PORCENTAJE DE ASESORÍAS A NIÑAS, NIÑOS Y ADOLESCENTES EN EDUCACIÓN PRIMARIA Y SECUNDARIA REALIZADAS	3.4 TIPO:	GESTIÓN
3.2 DEFINICIÓN DEL INDICADOR:	EL INDICADOR MIDE EL TOTAL DE ASESORÍAS EN EDUCACIÓN PRIMARIA Y SECUNDARIA REALIZADAS EN EL SISTEMA DIF PARA LAS Y LOS NIÑOS DE ENTRE 10 Y 17 AÑOS CON LA FINALIDAD DE OTORGAR UN CERTIFICADO EDUCATIVO, ASI COMO BRINDAR ACTIVIDADES COMPLEMENTARIAS.	3.5 DIMENSIÓN:	EFICACIA
		3.6 SENTIDO:	ASCENDENTE
3.3 FÓRMULA:	(TOTAL DE ASESORÍAS A NIÑAS, NIÑOS Y ADOLESCENTES EN EDUCACIÓN PRIMARIA Y SECUNDARIA REALIZADAS/ TOTAL DE ASESORÍAS A NIÑAS, NIÑOS Y ADOLESCENTES EN EDUCACIÓN PRIMARIA Y SECUNDARIA PROYECTADAS)*100	3.7 FRECUENCIA DE MEDICIÓN:	TRIMESTRAL
		3.8 UNIDAD DE MEDIDA DEL INDICADOR:	PORCENTAJE
3.9 MEDIOS DE VERIFICACIÓN:	EXPEDIENTES DE LAS NIÑAS, NIÑOS Y ADOLESCENTES INSCRITOS EN EL PROGRAMA EDUCATIVO BAJO RESGUARDO EN LA COORDINACIÓN DE PROGRAMAS, DE MANERA TRIMESTRAL		
3.9.1 LIGA DE ACCESO	HTTPS://DRIVE.GOOGLE.COM/DRIVE/FOLDERS/1P5WKNPLN-GAGOFUVCSZKJ38BHSEGEFA7USP?SHARING		

3.10 LÍNEA BASE		3.11 META 2025	3.12 CÁLCULO PARA EL INDICADOR				3.13 CRITERIO DE SEMAFORIZACIÓN							
VALOR	AÑO BASE	VALOR	PORCENTAJE				VARIACIÓN RESPECTO META PROG.		ACEPTABLE		RIESGO		CRÍTICO	
100	2025	100							ENTRE		ENTRE		ENTRE	
								5	-5	-5	-10	-10	5	

4. CALENDARIO DE METAS PROGRAMADAS

METAS TRIMESTRALES		1ER TRIMESTRE	2DO TRIMESTRE	3ER TRIMESTRE	4TO TRIMESTRE	PROGRAMADO ANUAL	UNIDAD DE MEDIDA
4.1 INDICADOR	PORCENTAJE DE ASESORÍAS A NIÑAS, NIÑOS Y ADOLESCENTES EN EDUCACIÓN PRIMARIA Y SECUNDARIA REALIZADAS	100.00	100.00	100.00	100.00	100.00	PORCENTAJE
4.2 VARIABLE 1	TOTAL DE ASESORÍAS A NIÑAS, NIÑOS Y ADOLESCENTES EN EDUCACIÓN PRIMARIA Y SECUNDARIA REALIZADAS	175.00	110.00	105.00	110.00	500.00	ASESORÍAS
4.3 VARIABLE 2	TOTAL DE ASESORÍAS A NIÑAS, NIÑOS Y ADOLESCENTES EN EDUCACIÓN PRIMARIA Y SECUNDARIA PROYECTADAS	175.00	110.00	105.00	110.00	500.00	ASESORÍAS

5. CALENDARIO DE METAS EJECUTADAS

METAS TRIMESTRALES		1ER TRIMESTRE	2DO TRIMESTRE	3ER TRIMESTRE	4TO TRIMESTRE	AVANCE ACUMULADO	SEMAFORO ANUAL
5.1 INDICADOR	PORCENTAJE DE ASESORÍAS A NIÑAS, NIÑOS Y ADOLESCENTES EN EDUCACIÓN PRIMARIA Y SECUNDARIA REALIZADAS	100.00	100.00	100.00	-	100.00	ACCEPTABLE
5.2 VARIABLE 1	TOTAL DE ASESORÍAS A NIÑAS, NIÑOS Y ADOLESCENTES EN EDUCACIÓN PRIMARIA Y SECUNDARIA REALIZADAS	175.00	110.00	105.00	-	390.00	
5.3 VARIABLE 2	TOTAL DE ASESORÍAS A NIÑAS, NIÑOS Y ADOLESCENTES EN EDUCACIÓN PRIMARIA Y SECUNDARIA PROYECTADAS	175.00	110.00	105.00	-	390.00	

5.4 JUSTIFICACIONES: ESTE INDICADOR TIENE COMO META ANUAL 100% EQUIVALENTE 500 ASESORÍAS POGRAMADAS, EN ESTE TERCER TRIMESTRE SE REALIZARON 105 ASESORIAS ALCANZANDO EN ESTE TRIMESTRE EN UN 100%.

6. RESPONSABLE DIRECTO DEL INDICADOR

6.1 NOMBRE DEL RESPONSABLE:	LIC. PEDRO FRANCISCO VEGOBÍ FLORES	6.2 TELÉFONO:	9981170344
6.3 CARGO Y ÁREA:	DIRECTOR DE PAMAR	6.4 CORREO ELECTRÓNICO:	PAMAR@DIFPLAYADELCARMEN.GOB.MX



LIC. PEDRO FRANCISCO VEGOBÍ FLORES
DIRECTOR DE PROGRAMAS DE ATENCIÓN A MENORES Y ADOLESCENTES EN RIESGO (PAMAR)
DIRECCIÓN DE PROGRAMAS DE ATENCIÓN A MENORES Y ADOLESCENTES EN RIESGO



LIC. JESÚS ROLANDO RODRÍGUEZ HERRERA
DIRECTOR GENERAL DEL SISTEMA DIF MUNICIPIO DE PLAYA DEL CARMEN
DIRECCIÓN GENERAL



H. AYUNTAMIENTO DEL MUNICIPIO DE PLAYA DEL CARMEN
SECRETARÍA DE PLANEACIÓN Y EVALUACIÓN
FICHA TÉCNICA DE INDICADOR
EJERCICIO FISCAL 2025

1. DATOS GENERALES Y ALINEACIÓN A INSTRUMENTOS DE PLANEACIÓN

1.1 UNIDAD RESPONSABLE:	SISTEMA PARA EL DESARROLLO INTEGRAL DE LA FAMILIA DEL MUNICIPIO DE PLAYA DEL CARMEN	1.3 TRIMESTRE A REPORTAR:	TERCERO
1.2 UNIDAD ADMINISTRATIVA:	DIRECCIÓN DE PROGRAMAS DE ATENCIÓN A MENORES Y ADOLESCENTES EN RIESGO (PAMAR)/COORDINACIÓN DE PROGRAMAS	1.4 FECHA ELABORACIÓN:	01/10/2025
1.5 ALINEACIÓN AL PLAN MUNICIPAL DE DESARROLLO 2021-2024		1.6 ALINEACIÓN AL PLAN ESTATAL DE DESARROLLO 2023-2027	
1.5.1 EJE DE DESARROLLO PMD:	_EJE_2_GOBIERNO_INCLUYENTE	1.6.1 EJE DE DESARROLLO PED:	1. BIENESTAR SOCIAL Y CALIDAD DE VIDA
1.5.2 PROGRAMA (POLÍTICA DE ACCIÓN) PMD:	_2.6_BIENESTAR_SOCIAL_Y_GRUPOS_VULNERABLES	1.6.2 TEMA PED:	1.4 BIENESTAR FAMILIAR
1.5.3 LÍNEA DE ACCIÓN PMD:	2.6.1.27 BRINDAR ASESORÍAS EDUCATIVAS A NIÑAS, NIÑOS Y ADOLESCENTES EN CONDICIONES DE VULNERABILIDAD EN COLABORACIÓN CON EL INSTITUTO ESTATAL DE EDUCACIÓN PARA ADULTOS MAYORES, CONTRIBUYENDO A REDUCIR EL REZAGO EDUCATIVO CON ATENCIÓN INTEGRAL EN EL MUNICIPIO.		

2. ALINEACIÓN AL PROGRAMA PRESUPUESTARIO

2.1 DENOMINACIÓN DEL PP:	SISTEMA DIF DEL MUNICIPIO DE PLAYA DEL CARMEN			
2.2 CLAVE DEL PP:	PP21	2.3 NIVEL MIR:	ACTIVIDAD	NÚMERO DE COMPONENTE O ACTIVIDAD
2.4 RESUMEN NARRATIVO:	ATENCIÓN A NIÑAS, NIÑOS Y ADOLESCENTES EN SITUACIÓN DE VULNERABILIDAD INSCRITOS AL PROGRAMA 10-17			

3. IDENTIFICACIÓN DEL INDICADOR

3.1 NOMBRE DEL INDICADOR:	PORCENTAJE DE NIÑAS, NIÑOS Y ADOLESCENTES DEL PROGRAMA 10-17 ATENDIDOS	3.4 TIPO:	GESTIÓN
3.2 DEFINICIÓN DEL INDICADOR:	EL INDICADOR ES EL TOTAL DE ALUMNOS DEL PROGRAMA 10-17 ATENDIDOS EN EL SISTEMA DIF CON EL SERVICIO DE ASESORÍAS COMPLEMENTARIAS PARA SU EDUCACIÓN INTEGRAL	3.5 DIMENSIÓN:	EFICACIA
		3.6 SENTIDO:	ASCENDENTE
3.3 FÓRMULA:	(TOTAL DE NIÑAS, NIÑOS Y ADOLESCENTES DEL PROGRAMA 10-17 ATENDIDOS / TOTAL DE NIÑAS, NIÑOS Y ADOLESCENTES DEL PROGRAMA 10-17 PROYECTADOS) * 100	3.7 FRECUENCIA DE MEDICIÓN:	TRIMESTRAL
		3.8 UNIDAD DE MEDIDA DEL INDICADOR:	PORCENTAJE
3.9 MEDIOS DE VERIFICACIÓN:	EXPEDIENTES DE LAS NIÑAS, NIÑOS Y ADOLESCENTES INSCRITOS EN EL PROGRAMA EDUCATIVO BAJO RESGUARDO EN LA COORDINACIÓN DE PROGRAMAS, DE MANERA TRIMESTRAL.		
3.9.1 LIGA DE ACCESO	HTTPS://DRIVE.GOOGLE.COM/DRIVE/FOLDERS/1PSWKP4PH-GAGCPJVCZKI328HSEGFATLUSP?USP=SHARING		

3.10 LÍNEA BASE 3.11 META 2025 3.12 CÁLCULO PARA EL INDICADOR 3.13 CRITERIO DE SEMAFORIZACIÓN

VALOR	AÑO BASE	VALOR	PORCENTAJE	VARIACIÓN RESPECTO META PROG.					
				ACEPTABLE		RIESGO		CRÍTICO	
ENTRE		ENTRE		ENTRE		ENTRE		ENTRE	
100	2025	100		5	-5	-5	-10	-10	5

4. CALENDARIO DE METAS PROGRAMADAS

METAS TRIMESTRALES		1ER TRIMESTRE	2DO TRIMESTRE	3ER TRIMESTRE	4TO TRIMESTRE	PROGRAMADO ANUAL	UNIDAD DE MEDIDA
4.1 INDICADOR	PORCENTAJE DE NIÑAS, NIÑOS Y ADOLESCENTES DEL PROGRAMA 10-17 ATENDIDOS	100.00	100.00	100.00	100.00	100.00	PORCENTAJE
4.2 VARIABLE 1	TOTAL DE NIÑAS, NIÑOS Y ADOLESCENTES DEL PROGRAMA 10-17 ATENDIDOS	65.00	4.00	3.00	3.00	75.00	NNA
4.3 VARIABLE 2	TOTAL DE NIÑAS, NIÑOS Y ADOLESCENTES DEL PROGRAMA 10-17 PROYECTADOS	65.00	4.00	3.00	3.00	75.00	NNA

5. CALENDARIO DE METAS EJECUTADAS

METAS TRIMESTRALES		1ER TRIMESTRE	2DO TRIMESTRE	3ER TRIMESTRE	4TO TRIMESTRE	AVANCE ACUMULADO	SEMAFORO ANUAL
5.1 INDICADOR	PORCENTAJE DE NIÑAS, NIÑOS Y ADOLESCENTES DEL PROGRAMA 10-17 ATENDIDOS	100.00	100.00	100.00	-	100.00	ACEPTABLE
5.2 VARIABLE 1	TOTAL DE NIÑAS, NIÑOS Y ADOLESCENTES DEL PROGRAMA 10-17 ATENDIDOS	65.00	4.00	7.00	-	76.00	
5.3 VARIABLE 2	TOTAL DE NIÑAS, NIÑOS Y ADOLESCENTES DEL PROGRAMA 10-17 PROYECTADOS	65.00	4.00	7.00	-	76.00	

5.4 JUSTIFICACIONES: ESTE INDICADOR TIENE COMO META ANUAL 100% EQUIVALENTE A 75 ALUMNOS PROGRAMADOS, EN ESTE TERCER TRIMESTRE SE REALIZARON 7 INGRESOS ALCANZANDO EN ESTE TRIMESTRE EN UN 100%.

6. RESPONSABLE DIRECTO DEL INDICADOR

6.1 NOMBRE DEL RESPONSABLE:	LIC. PEDRO FRANCISCO VEGOBÍ FLORES	6.2 TELÉFONO:	9981170344
6.3 CARGO Y ÁREA:	DIRECTOR DE PAMAR	6.4 CORREO ELECTRÓNICO:	PAMAR@DIFPLAYADELCARMEN.GOB.MX



LIC. PEDRO FRANCISCO VEGOBÍ FLORES
DIRECTOR DE PROGRAMAS DE ATENCIÓN A MENORES Y ADOLESCENTES EN RIESGO PAMAR
DIRECCIÓN DE PROGRAMAS DE ATENCIÓN A MENORES Y ADOLESCENTES EN RIESGO



LIC. JESUS ROLANDO RODRIGUEZ HERRERA
DIRECTOR GENERAL DEL SISTEMA DIF
MUNICIPIO DE PLAYA DEL CARMEN

DIRECCIÓN GENERAL



H. AYUNTAMIENTO DEL MUNICIPIO DE PLAYA DEL CARMEN
SECRETARÍA DE PLANEACIÓN Y EVALUACIÓN
FICHA TÉCNICA DE INDICADOR
EJERCICIO FISCAL 2025

1. DATOS GENERALES Y ALINEACIÓN A INSTRUMENTOS DE PLANEACIÓN

1.1 UNIDAD RESPONSABLE:	SISTEMA PARA EL DESARROLLO INTEGRAL DE LA FAMILIA DEL MUNICIPIO DE PLAYA DEL CARMEN	1.3 TRIMESTRE A REPORTAR:	TERCERO
1.2 UNIDAD ADMINISTRATIVA:	DIRECCIÓN DE PROGRAMAS DE ATENCIÓN A MENORES Y ADOLESCENTES EN RIESGO (PAMAR)/COORDINACIÓN DE PROGRAMAS	1.4 FECHA ELABORACIÓN:	01/10/2025
1.5 ALINEACIÓN AL PLAN MUNICIPAL DE DESARROLLO 2021-2024		1.6 ALINEACIÓN AL PLAN ESTATAL DE DESARROLLO 2023-2027	
1.5.1 EJE DE DESARROLLO PMD:	_EJE_2_GOBIERNO_INCLUYENTE	1.6.1 EJE DE DESARROLLO PED:	1. BIENESTAR SOCIAL Y CALIDAD DE VIDA
1.5.2 PROGRAMA (POLÍTICA DE ACCIÓN) PMD:	_2.6_BIENESTAR_SOCIAL_Y_GRUPOS_VULNERABLES	1.6.2 TEMA PED:	1.4 BIENESTAR FAMILIAR
1.5.3 LÍNEA DE ACCIÓN PMD:	2.6.1.27 BRINDAR ASESORÍAS EDUCATIVAS A NIÑAS, NIÑOS Y ADOLESCENTES EN CONDICIONES DE VULNERABILIDAD EN COLABORACIÓN CON EL INSTITUTO ESTATAL DE EDUCACIÓN PARA ADULTOS MAYORES, CONTRIBUYENDO A REDUCIR EL REZAGO EDUCATIVO CON ATENCIÓN INTEGRAL EN EL MUNICIPIO.		
2. ALINEACIÓN AL PROGRAMA PRESUPUESTARIO			
2.1 DENOMINACIÓN DEL PP:	SISTEMA DIF DEL MUNICIPIO DE PLAYA DEL CARMEN		
2.2 CLAVE DEL PP:	PP21	2.3 NIVEL MIR:	ACTIVIDAD
2.4 RESUMEN NARRATIVO:	ENTREGA DE RACIONES ALIMENTICIAS A NIÑAS, NIÑOS Y ADOLESCENTES INSCRITOS AL PROGRAMA 10-17.		

3. IDENTIFICACIÓN DEL INDICADOR

3.1 NOMBRE DEL INDICADOR:	PORCENTAJE DE RACIONES ALIMENTICIAS A NIÑAS, NIÑOS Y ADOLESCENTES ENTREGADAS	3.4 TIPO:	GESTIÓN
3.2 DEFINICIÓN DEL INDICADOR:	EL INDICADOR ES EL TOTAL DE RACIONES ALIMENTICIAS DE LAS ALUMNAS Y LOS ALUMNOS DEL PROGRAMA 10-17 ATENDIDOS	3.5 DIMENSIÓN:	EFICACIA
		3.6 SENTIDO:	ASCENDENTE
3.3 FÓRMULA:	$(\text{TOTAL DE RACIONES ALIMENTICIAS ENTREGADAS A LAS NIÑAS, NIÑOS Y ADOLESCENTES DEL PROGRAMA 10-17} / \text{TOTAL DE RACIONES ALIMENTICIAS A LAS NIÑAS, NIÑOS Y ADOLESCENTES DEL PROGRAMA 10-17 PROYECTADAS A ENTREGAR}) * 100$	3.7 FRECUENCIA DE MEDICIÓN:	TRIMESTRAL
		3.8 UNIDAD DE MEDIDA DEL INDICADOR:	PORCENTAJE
3.9 MEDIOS DE VERIFICACIÓN:	EXPEDIENTES DE LAS NIÑAS, NIÑOS Y ADOLESCENTES INSCRITOS EN EL PROGRAMA EDUCATIVO BAJO RESGUARDO EN LA COORDINACIÓN DE PROGRAMAS, DE MANERA TRIMESTRAL.		
3.9.1 LIGA DE ACCESO	https://drive.google.com/drive/folders/1F5WKPLPN-GAGOFUVC5ZKJ138BH5EG6FA7USP#SHARING		

3.10 LÍNEA BASE

3.11 META 2025

3.12 CÁLCULO PARA EL INDICADOR

3.13 CRITERIO DE SEMAFORIZACIÓN

VALOR	AÑO BASE	VALOR	PORCENTAJE	VARIACIÓN RESPECTO META PROG.					
				ACEPTABLE		RIESGO		CRÍTICO	
				ENTRE		ENTRE		DEBIDO	SUME
100	2025	100		5	-5	-5	-10	-10	5

4. CALENDARIO DE METAS PROGRAMADAS

METAS TRIMESTRALES		1ER TRIMESTRE	2DO TRIMESTRE	3ER TRIMESTRE	4TO TRIMESTRE	PROGRAMADO ANUAL	UNIDAD DE MEDIDA
4.1 INDICADOR	PORCENTAJE DE RACIONES ALIMENTICIAS A NIÑAS, NIÑOS Y ADOLESCENTES ENTREGADAS	100.00	100.00	100.00	100.00	100.00	PORCENTAJE
4.2 VARIABLE 1	TOTAL DE RACIONES ALIMENTICIAS ENTREGADAS A LAS NIÑAS, NIÑOS Y ADOLESCENTES DEL PROGRAMA 10-17	5465.00	7000.00	7000.00	7000.00	26465.00	RACIONES
4.3 VARIABLE 2	TOTAL DE RACIONES ALIMENTICIAS A LAS NIÑAS, NIÑOS Y ADOLESCENTES DEL PROGRAMA 10-17 PROYECTADAS A ENTREGAR	5465.00	7000.00	7000.00	7000.00	26465.00	RACIONES

5. CALENDARIO DE METAS EJECUTADAS

METAS TRIMESTRALES		1ER TRIMESTRE	2DO TRIMESTRE	3ER TRIMESTRE	4TO TRIMESTRE	AVANCE ACUMULADO	SEMAFORO ANUAL
5.1 INDICADOR	PORCENTAJE DE RACIONES ALIMENTICIAS A NIÑAS, NIÑOS Y ADOLESCENTES ENTREGADAS	100.00	100.00	100.00	-	100.00	ACCEPTABLE
5.2 VARIABLE 1	TOTAL DE RACIONES ALIMENTICIAS ENTREGADAS A LAS NIÑAS, NIÑOS Y ADOLESCENTES DEL PROGRAMA 10-17	5465.00	7000.00	7000.00	-	19465.00	
5.3 VARIABLE 2	TOTAL DE RACIONES ALIMENTICIAS A LAS NIÑAS, NIÑOS Y ADOLESCENTES DEL PROGRAMA 10-17 PROYECTADAS A ENTREGAR	5465.00	7000.00	7000.00	-	19465.00	

5.4 JUSTIFICACIONES:

ESTE INDICADOR TIENE COMO META ANUAL 100% EQUIVALENTE A 26465 RACIONES ALIMENTICIAS PROGRAMADOS, EN ESTE TERCER TRIMESTRE SE REALIZARON 7000 RACIONES ALCANZANDO UN PORCENTAJE DEL 100%.


6. RESPONSABLE DIRECTO DEL INDICADOR

6.1 NOMBRE DEL RESPONSABLE:	LIC. PEDRO FRANCISCO VEGOBI FLORES	6.2 TELEFONO:	9981170344
6.3 CARGO Y ÁREA:	DIRECTOR DE PAMAR	6.4 CORREO ELECTRÓNICO:	PAMAR@DIFPLAYADELCARMEN.GOB.MX



DIF
PLAYA DEL CARMEN
2024 - 2027
AMOR Y PROSPERIDAD

LIC. PEDRO FRANCISCO VEGOBI FLORES
DIRECTOR DE PROGRAMAS DE ATENCIÓN A MENORES Y ADOLESCENTES EN RIESGO PAMAR
DIRECCIÓN DE PROGRAMAS DE ATENCIÓN A MENORES Y ADOLESCENTES EN RIESGO



DIF
PLAYA DEL CARMEN
2024 - 2027
AMOR Y PROSPERIDAD

LIC. JESUS ROLANDO RODRIGUEZ HERRERA
DIRECTOR GENERAL DEL SISTEMA DIF
MUNICIPIO DE PLAYA DEL CARMEN

DIRECCIÓN GENERAL



H. AYUNTAMIENTO DEL MUNICIPIO DE PLAYA DEL CARMEN
SECRETARÍA DE PLANEACIÓN Y EVALUACIÓN
FICHA TÉCNICA DE INDICADOR
EJERCICIO FISCAL 2025

1. DATOS GENERALES Y ALINEACIÓN A INSTRUMENTOS DE PLANEACIÓN

1.1 UNIDAD RESPONSABLE:	SISTEMA PARA EL DESARROLLO INTEGRAL DE LA FAMILIA DEL MUNICIPIO DE PLAYA DEL CARMEN	1.3 TRIMESTRE A REPORTAR:	TERCERO
1.2 UNIDAD ADMINISTRATIVA:	DIRECCIÓN DE PROGRAMAS DE ATENCIÓN A MENORES Y ADOLESCENTES EN RIESGO (PAMAR)/COORDINACIÓN DE PROGRAMAS	1.4 FECHA ELABORACIÓN:	01/10/2025
1.5 ALINEACIÓN AL PLAN MUNICIPAL DE DESARROLLO 2021-2024		1.6 ALINEACIÓN AL PLAN ESTATAL DE DESARROLLO 2023-2027	
1.5.1 EJE DE DESARROLLO PMD:	_EJE_2_GOBIERNO_INCLUYENTE	1.6.1 EJE DE DESARROLLO PED:	1. BIENESTAR SOCIAL Y CALIDAD DE VIDA
1.5.2 PROGRAMA (POLÍTICA DE ACCIÓN) PMD:	_2.6_BIENESTAR_SOCIAL_Y_GRUPOS_VULNERABLES	1.6.2 TEMA PED:	1.4 BIENESTAR FAMILIAR
1.5.3 LÍNEA DE ACCIÓN PMD:	2.6.1.18 IMPULSAR ACCIONES A TRAVÉS DE LOS PROGRAMAS PREVENTIVOS PARA MENORES Y ADOLESCENTES EN RIESGO.		

2. ALINEACIÓN AL PROGRAMA PRESUPUESTARIO

2.1 DENOMINACIÓN DEL PP:	SISTEMA DIF DEL MUNICIPIO DE PLAYA DEL CARMEN				
2.2 CLAVE DEL PP:	PP21	2.3 NIVEL MIR:	COMPONENTE	NÚMERO DE COMPONENTE O ACTIVIDAD	21
2.4 RESUMEN NARRATIVO:	ACTIVIDADES SOBRE LOS DERECHOS DE LAS NIÑAS, NIÑOS Y ADOLESCENTES Y PARTICIPACIÓN INFANTIL REALIZADOS				

3. IDENTIFICACIÓN DEL INDICADOR

3.1 NOMBRE DEL INDICADOR:	PORCENTAJE DE ACTIVIDADES SOBRE LOS DERECHOS DE LAS NIÑAS, NIÑOS Y ADOLESCENTES Y PARTICIPACIÓN INFANTIL REALIZADOS	3.4 TIPO:	GESTIÓN
3.2 DEFINICIÓN DEL INDICADOR:	EL INDICADOR MIDE EL TOTAL DE ACTIVIDADES SOBRE LOS DERECHOS DE LAS NIÑAS, NIÑOS Y ADOLESCENTES REALIZADAS EN EL MUNICIPIO DE PLAYA DEL CARMEN, ASI COMO LA PROMOCIÓN Y DIFUSIÓN DE SUS DERECHOS	3.5 DIMENSIÓN:	EFICACIA
3.3 FÓRMULA:	(TOTAL DE ACTIVIDADES SOBRE LOS DERECHOS DE LAS NIÑAS, NIÑOS Y ADOLESCENTES Y PARTICIPACIÓN INFANTIL REALIZADAS / TOTAL DE ACTIVIDADES SOBRE LOS DERECHOS DE LAS NIÑAS, NIÑOS Y ADOLESCENTES Y PARTICIPACIÓN INFANTIL PROYECTADAS) * 100	3.6 SENTIDO:	ASCENDENTE
3.9 MEDIOS DE VERIFICACIÓN:	EXPEDIENTES DE LAS NIÑAS, NIÑOS Y ADOLESCENTES IMPULSORES DEL MUNICIPIO BAJO RESGUARDO EN LA COORDINACIÓN DE PROGRAMAS, DE MANERA TRIMESTRAL.		

3.9.1 LIGA DE ACCESO

<https://drive.google.com/drive/folders/1PSWKPUN-GAGOFUYC3ZKJ138BHEG6FATLSP=SHARING>

3.10 LÍNEA BASE

3.11 META 2025

3.12 CÁLCULO PARA EL INDICADOR

3.13 CRITERIO DE SEMAFORIZACIÓN

VALOR	AÑO BASE	VALOR	VARIACIÓN RESPECTO META PROG.	ACEPTABLE		RIESGO		CRITICO	
				ENTRE	-5	ENTRE	-5	DEBAJO	SOBRE
68	2025	100	PORCENTAJE	5	-5	-5	-10	-10	5

4. CALENDARIO DE METAS PROGRAMADAS

METAS TRIMESTRALES		1ER TRIMESTRE	2DO TRIMESTRE	3ER TRIMESTRE	4TO TRIMESTRE	PROGRAMADO ANUAL	UNIDAD DE MEDIDA
4.1 INDICADOR	PORCENTAJE DE ACTIVIDADES SOBRE LOS DERECHOS DE LAS NIÑAS, NIÑOS Y ADOLESCENTES Y PARTICIPACIÓN INFANTIL REALIZADOS	100.00	100.00	100.00	100.00	100.00	PORCENTAJE
4.2 VARIABLE 1	TOTAL DE ACTIVIDADES SOBRE LOS DERECHOS DE LAS NIÑAS, NIÑOS Y ADOLESCENTES Y PARTICIPACIÓN INFANTIL REALIZADAS	15.00	25.00	30.00	30.00	100.00	ACTIVIDADES
4.3 VARIABLE 2	TOTAL DE ACTIVIDADES SOBRE LOS DERECHOS DE LAS NIÑAS, NIÑOS Y ADOLESCENTES Y PARTICIPACIÓN INFANTIL PROYECTADAS	15.00	25.00	30.00	30.00	100.00	ACTIVIDADES

5. CALENDARIO DE METAS EJECUTADAS

METAS TRIMESTRALES		1ER TRIMESTRE	2DO TRIMESTRE	3ER TRIMESTRE	4TO TRIMESTRE	AVANCE ACUMULADO	SEMAFORO ANUAL
5.1 INDICADOR	PORCENTAJE DE ACTIVIDADES SOBRE LOS DERECHOS DE LAS NIÑAS, NIÑOS Y ADOLESCENTES Y PARTICIPACIÓN INFANTIL REALIZADOS	100.00	100.00	100.00	-	100.00	ACCEPTABLE
5.2 VARIABLE 1	TOTAL DE ACTIVIDADES SOBRE LOS DERECHOS DE LAS NIÑAS, NIÑOS Y ADOLESCENTES Y PARTICIPACIÓN INFANTIL REALIZADAS	15.00	10.00	47.00	-	72.00	
5.3 VARIABLE 2	TOTAL DE ACTIVIDADES SOBRE LOS DERECHOS DE LAS NIÑAS, NIÑOS Y ADOLESCENTES Y PARTICIPACIÓN INFANTIL PROYECTADAS	15.00	10.00	47.00	-	72.00	

5.4 JUSTIFICACIONES:

ESTE INDICADOR TIENE COMO META ANUAL 100% EQUIVALENTE A 100 ACTIVIDADES PROGRAMADAS, EN ESTE TERCER TRIMESTRE SE REALIZARON 47 ACTIVIDADES ALCANZANDO EN ESTE TRIMESTRE UN 100%.

6. RESPONSABLE DIRECTO DEL INDICADOR

6.1 NOMBRE DEL RESPONSABLE:	LIC. PEDRO FRANCISCO VEGOBÍ FLORES	6.2 TELÉFONO:	9981170344
6.3 CARGO Y ÁREA:	DIRECTOR DE PAMAR	6.4 CORREO ELECTRÓNICO:	PAMAR@DIFPLAYADELCARMEN.GOB.MX



DIF
PLAYA DEL CARMEN
2024 - 2027
AMOR Y PROSPERIDAD

LIC. PEDRO FRANCISCO VEGOBÍ FLORES
DIRECTOR DE PROGRAMAS DE ATENCIÓN A MENORES Y ADOLESCENTES EN RIESGO
DIRECCIÓN DE PROGRAMAS DE ATENCIÓN A MENORES Y ADOLESCENTES EN RIESGO



DIF
PLAYA DEL CARMEN
2024 - 2027
AMOR Y PROSPERIDAD

LIC. JESÚS ROLANDO RODRÍGUEZ HERRERA
DIRECTOR GENERAL DEL SISTEMA DIF
MUNICIPIO DE PLAYA DEL CARMEN

DIRECCIÓN GENERAL



H. AYUNTAMIENTO DEL MUNICIPIO DE PLAYA DEL CARMEN
SECRETARÍA DE PLANEACIÓN Y EVALUACIÓN
FICHA TÉCNICA DE INDICADOR
EJERCICIO FISCAL 2025

1. DATOS GENERALES Y ALINEACIÓN A INSTRUMENTOS DE PLANEACIÓN

1.1 UNIDAD RESPONSABLE:	SISTEMA PARA EL DESARROLLO INTEGRAL DE LA FAMILIA DEL MUNICIPIO DE PLAYA DEL CARMEN	1.3 TRIMESTRE A REPORTAR:	TERCERO
1.2 UNIDAD ADMINISTRATIVA:	DIRECCIÓN DE PROGRAMAS DE ATENCIÓN A MENORES Y ADOLESCENTES EN RIESGO (PAMAR)/COORDINACIÓN DE PROGRAMAS	1.4 FECHA ELABORACIÓN:	01/10/2025
1.5 ALINEACIÓN AL PLAN MUNICIPAL DE DESARROLLO 2021-2024		1.6 ALINEACIÓN AL PLAN ESTATAL DE DESARROLLO 2023-2027	
1.5.1 EJE DE DESARROLLO PMD:	_EJE_2_GOBIERNO_INCLUYENTE	1.6.1 EJE DE DESARROLLO PED:	1. BIENESTAR SOCIAL Y CALIDAD DE VIDA
1.5.2 PROGRAMA (POLÍTICA DE ACCIÓN) PMD:	_2.6_BIENESTAR_SOCIAL_Y_GRUPOS_VULNERABLES	1.6.2 TEMA PED:	1.4 BIENESTAR FAMILIAR
1.5.3 LÍNEA DE ACCIÓN PMD:	2.6.1.18 IMPULSAR ACCIONES A TRAVÉS DE LOS PROGRAMAS PREVENTIVOS PARA MENORES Y ADOLESCENTES EN RIESGO.		

2. ALINEACIÓN AL PROGRAMA PRESUPUESTARIO

2.1 DENOMINACIÓN DEL PP:	SISTEMA DIF DEL MUNICIPIO DE PLAYA DEL CARMEN			
2.2 CLAVE DEL PP:	PP21	2.3 NIVEL MIR:	ACTIVIDAD	NÚMERO DE COMPONENTE O ACTIVIDAD
2.4 RESUMEN NARRATIVO:	ATENCIÓN A NIÑAS, NIÑOS Y ADOLESCENTES CON TEMAS SOBRE LOS DERECHOS DE LAS NIÑAS, NIÑOS Y ADOLESCENTES Y PARTICIPACIÓN INFANTIL			

3. IDENTIFICACIÓN DEL INDICADOR

3.1 NOMBRE DEL INDICADOR:	PORCENTAJE DE NIÑAS, NIÑOS Y ADOLESCENTES CON TEMAS SOBRE LOS DERECHOS DE LAS NIÑAS, NIÑOS Y ADOLESCENTES Y PARTICIPACIÓN INFANTIL	3.4 TIPO:	GESTIÓN
3.2 DEFINICIÓN DEL INDICADOR:	EL INDICADOR MIDE EL TOTAL DE ACTIVIDADES SOBRE LOS DERECHOS DE LAS NIÑAS, NIÑOS Y ADOLESCENTES REALIZADAS EN EL MUNICIPIO DE PLAYA DEL CARMEN, ASÍ COMO LA PROMOCIÓN Y DIFUSIÓN DE SUS DERECHOS	3.5 DIMENSIÓN:	EFICACIA
		3.6 SENTIDO:	ASCENDENTE
3.3 FÓRMULA:	(TOTAL DE NIÑAS, NIÑOS Y ADOLESCENTES CON TEMAS SOBRE LOS DERECHOS DE LAS NIÑAS, NIÑOS Y ADOLESCENTES Y PARTICIPACIÓN INFANTIL ATENDIDOS / TOTAL DE NIÑAS, NIÑOS Y ADOLESCENTES CON TEMAS SOBRE LOS DERECHOS DE LAS NIÑAS, NIÑOS Y ADOLESCENTES Y PARTICIPACIÓN INFANTIL PROYECTADAS A ATENDER) * 100	3.7 FRECUENCIA DE MEDICIÓN:	TRIMESTRAL
		3.8 UNIDAD DE MEDIDA DEL INDICADOR:	PORCENTAJE
3.9 MEDIOS DE VERIFICACIÓN:	EXPEDIENTES DE LAS NIÑAS, NIÑOS Y ADOLESCENTES IMPULSORES DEL MUNICIPIO, BAJO RESGUARDO EN LA COORDINACIÓN DE PROGRAMAS, DE MANERA TRIMESTRAL.		
3.9.1 LIGA DE ACCESO	https://drive.google.com/drive/folders/1P5WkPLeN-GAG0FLUC5ZKj39HSEGEFA7U5P?sharing		

3.13 CRITERIO DE SEMAFORIZACIÓN

VALOR	AÑO BASE	VALOR	3.12 CÁLCULO PARA EL INDICADOR	VARIACIÓN RESPECTO META PROG.					
				ACEPTABLE		RIESGO	CRÍTICO		
		PORCENTAJE		ENTRE	ENTRE	ENTRE	DEBAJO	SOBRE	
100	2025	100		5	-5	-5	-10	-10	5

4. CALENDARIO DE METAS PROGRAMADAS

METAS TRIMESTRALES		1ER TRIMESTRE	2DO TRIMESTRE	3ER TRIMESTRE	4TO TRIMESTRE	PROGRAMADO ANUAL	UNIDAD DE MEDIDA
4.1 INDICADOR	PORCENTAJE DE NIÑAS, NIÑOS Y ADOLESCENTES CON TEMAS SOBRE LOS DERECHOS DE LAS NIÑAS, NIÑOS Y ADOLESCENTES Y PARTICIPACIÓN INFANTIL	100.00	100.00	100.00	100.00	100.00	PORCENTAJE
4.2 VARIABLE 1	TOTAL DE NIÑAS, NIÑOS Y ADOLESCENTES CON TEMAS SOBRE LOS DERECHOS DE LAS NIÑAS, NIÑOS Y ADOLESCENTES Y PARTICIPACIÓN INFANTIL ATENDIDOS	748.00	684.00	684.00	684.00	2800.00	NNA
4.3 VARIABLE 2	TOTAL DE NIÑAS, NIÑOS Y ADOLESCENTES CON TEMAS SOBRE LOS DERECHOS DE LAS NIÑAS, NIÑOS Y ADOLESCENTES Y PARTICIPACIÓN INFANTIL PROYECTADAS A ATENDER	748.00	684.00	684.00	684.00	2800.00	NNA

5. CALENDARIO DE METAS EJECUTADAS

METAS TRIMESTRALES		1ER TRIMESTRE	2DO TRIMESTRE	3ER TRIMESTRE	4TO TRIMESTRE	AVANCE ACUMULADO	SEMAFORO ANUAL
5.1 INDICADOR	PORCENTAJE DE NIÑAS, NIÑOS Y ADOLESCENTES CON TEMAS SOBRE LOS DERECHOS DE LAS NIÑAS, NIÑOS Y ADOLESCENTES Y PARTICIPACIÓN INFANTIL	100.00	100.00	100.00	-	100.00	ACEPTABLE
5.2 VARIABLE 1	TOTAL DE NIÑAS, NIÑOS Y ADOLESCENTES CON TEMAS SOBRE LOS DERECHOS DE LAS NIÑAS, NIÑOS Y ADOLESCENTES Y PARTICIPACIÓN INFANTIL ATENDIDOS	748.00	341.00	1078.00	-	2167.00	
5.3 VARIABLE 2	TOTAL DE NIÑAS, NIÑOS Y ADOLESCENTES CON TEMAS SOBRE LOS DERECHOS DE LAS NIÑAS, NIÑOS Y ADOLESCENTES Y PARTICIPACIÓN INFANTIL PROYECTADAS A ATENDER	748.00	341.00	1078.00	-	2167.00	

5.4 JUSTIFICACIONES: ESTE INDICADOR TIENE COMO META ANUAL 100% EQUIVALENTE A 2800 NNA ATENDIDOS. EN ESTE TERCER TRIMESTRE SE REALIZARON 1078 ATENCIONES ALCANZANDO EN ESTE TRIMESTRE EN UN 100%.

6. RESPONSABLE DIRECTO DEL INDICADOR

6.1 NOMBRE DEL RESPONSABLE:	LIC. PEDRO FRANCISCO VEGOBÍ FLORES	6.2 TELÉFONO:	9981170344
6.3 CARGO Y ÁREA:	DIRECTOR DE PAMAR	6.4 CORREO ELECTRÓNICO:	PAMAR@DIFPLAYADELCARMEN.GOB.MX



DIRECCIÓN DE PROGRAMAS DE ATENCIÓN A MENORES Y ADOLESCENTES EN RIESGO





H. AYUNTAMIENTO DEL MUNICIPIO DE PLAYA DEL CARMEN
SECRETARÍA DE PLANEACIÓN Y EVALUACIÓN
FICHA TÉCNICA DE INDICADOR
EJERCICIO FISCAL 2025

1. DATOS GENERALES Y ALINEACIÓN A INSTRUMENTOS DE PLANEACIÓN

1.1 UNIDAD RESPONSABLE:	SISTEMA PARA EL DESARROLLO INTEGRAL DE LA FAMILIA DEL MUNICIPIO DE PLAYA DEL CARMEN	1.3 TRIMESTRE A REPORTAR:	TERCERO
1.2 UNIDAD ADMINISTRATIVA:	DIRECCIÓN DE PROGRAMAS DE ATENCIÓN A MENORES Y ADOLESCENTES EN RIESGO (PAMAR)/COORDINACIÓN DE PROGRAMAS	1.4 FECHA ELABORACIÓN:	01/10/2025
1.5 ALINEACIÓN AL PLAN MUNICIPAL DE DESARROLLO 2021-2024		1.6 ALINEACIÓN AL PLAN ESTATAL DE DESARROLLO 2023-2027	
1.5.1 EJE DE DESARROLLO PMD:	_EJE_2_GOBIERNO_INCLUYENTE	1.6.1 EJE DE DESARROLLO PED:	1. BIENESTAR SOCIAL Y CALIDAD DE VIDA
1.5.2 PROGRAMA (POLÍTICA DE ACCIÓN) PMD:	_2.6_BIENESTAR_SOCIAL_Y_GRUPOS_VULNERABLES	1.6.2 TEMA PED:	1.4 BIENESTAR FAMILIAR
1.5.3 LÍNEA DE ACCIÓN PMD:	2.6.1.29 ACERCAR LOS SERVICIOS DE ATENCIÓN INTEGRAL A ALUMNOS DE NIVEL BÁSICO A TRAVÉS DE LAS BRIGADAS "DIF EN TU ESCUELA" EN EL MUNICIPIO.		

2. ALINEACIÓN AL PROGRAMA PRESUPUESTARIO

2.1 DENOMINACIÓN DEL PP:	SISTEMA DIF DEL MUNICIPIO DE PLAYA DEL CARMEN			
2.2 CLAVE DEL PP:	PP21	2.3 NIVEL MIR:	COMPONENTE	NÚMERO DE COMPONENTE O ACTIVIDAD
2.4 RESUMEN NARRATIVO:	BRIGADAS "DIF EN TU ESCUELA" A ESTUDIANTES DE NIVEL SECUNDARIA SECTOR PÚBLICO Y PRIVADO REALIZADAS			

3. IDENTIFICACIÓN DEL INDICADOR

3.1 NOMBRE DEL INDICADOR:	PORCENTAJE DE BRIGADAS "DIF EN TU ESCUELA" A ESTUDIANTES DE NIVEL SECUNDARIA EN SECTOR PÚBLICO Y PRIVADO REALIZADAS	3.4 TIPO:	GESTIÓN
3.2 DEFINICIÓN DEL INDICADOR:	EL INDICADOR MIDE EL TOTAL DE BRIGADAS "DIF EN TU ESCUELA" REALIZADAS EN EL MUNICIPIO DE PLAYA DEL CARMEN EN EL CUAL SE BRINDAN ESTRATEGIAS DE PREVENCIÓN, ATENCIÓN Y SEGUIMIENTO.	3.5 DIMENSIÓN:	EFICACIA
		3.6 SENTIDO:	ASCENDENTE
3.3 FÓRMULA:	(TOTAL DE BRIGADAS "DIF EN TU ESCUELA" A ESTUDIANTES DE NIVEL SECUNDARIA EN SECTOR PÚBLICO Y PRIVADO REALIZADAS / TOTAL DE BRIGADAS "DIF EN TU ESCUELA" A ESTUDIANTES DE NIVEL SECUNDARIA EN SECTOR PÚBLICO Y PRIVADO PROYECTADAS) * 100	3.7 FRECUENCIA DE MEDICIÓN:	TRIMESTRAL
		3.8 UNIDAD DE MEDIDA DEL INDICADOR:	PORCENTAJE

3.9 MEDIOS DE VERIFICACIÓN:

EXPEDIENTES DE REGISTROS DE ASISTENCIA DE LAS BRIGADAS "DIF EN TU ESCUELA", BAJO RESGUARDO EN LA COORDINACIÓN DE PROGRAMAS, DE MANERA TRIMESTRAL.

3.9.1 LIGA DE ACCESO

<https://drive.google.com/drive/folders/1PSWYPLP9-GAGOFUJVC5Z4JL38BH5EGFA7U?usp=sharing>

3.10 LÍNEA BASE

3.11 META 2025

3.12 CÁLCULO PARA EL INDICADOR

3.13 CRITERIO DE SEMAFORIZACIÓN

VALOR	AÑO BASE	VALOR	PORCENTAJE	VARIACIÓN RESPECTO META PROG.							
				ACEPTABLE		RIESGO		CRÍTICO			
				ENTRE	-5	ENTRE	-5	ENTRE	-10	ENTRE	5
62.5	2025	100		5	-5	-5	-10	-10			5

4. CALENDARIO DE METAS PROGRAMADAS

METAS TRIMESTRALES		1ER TRIMESTRE	2DO TRIMESTRE	3ER TRIMESTRE	4TO TRIMESTRE	PROGRAMADO ANUAL	UNIDAD DE MEDIDA
4.1 INDICADOR	PORCENTAJE DE BRIGADAS "DIF EN TU ESCUELA" A ESTUDIANTES DE NIVEL SECUNDARIA EN SECTOR PÚBLICO Y PRIVADO REALIZADAS	100.00	100.00	100.00	100.00	100.00	PORCENTAJE
4.2 VARIABLE 1	TOTAL DE BRIGADAS "DIF EN TU ESCUELA" A ESTUDIANTES DE NIVEL SECUNDARIA EN SECTOR PÚBLICO Y PRIVADO REALIZADAS	1.00	1.00	2.00	2.00	6.00	BRIGADAS
4.3 VARIABLE 2	TOTAL DE BRIGADAS "DIF EN TU ESCUELA" A ESTUDIANTES DE NIVEL SECUNDARIA EN SECTOR PÚBLICO Y PRIVADO PROGRAMADAS	1.00	1.00	2.00	2.00	6.00	BRIGADAS

5. CALENDARIO DE METAS EJECUTADAS

METAS TRIMESTRALES		1ER TRIMESTRE	2DO TRIMESTRE	3ER TRIMESTRE	4TO TRIMESTRE	AVANCE ACUMULADO	SEMAFORO ANUAL
5.1 INDICADOR	PORCENTAJE DE BRIGADAS "DIF EN TU ESCUELA" A ESTUDIANTES DE NIVEL SECUNDARIA EN SECTOR PÚBLICO Y PRIVADO REALIZADAS	100.00	100.00	100.00	-	100.00	ACCEPTABLE
5.2 VARIABLE 1	TOTAL DE BRIGADAS "DIF EN TU ESCUELA" A ESTUDIANTES DE NIVEL SECUNDARIA EN SECTOR PÚBLICO Y PRIVADO REALIZADAS	1.00	1.00	1.00	-	3.00	
5.3 VARIABLE 2	TOTAL DE BRIGADAS "DIF EN TU ESCUELA" A ESTUDIANTES DE NIVEL SECUNDARIA EN SECTOR PÚBLICO Y PRIVADO PROGRAMADAS	1.00	1.00	1.00	-	3.00	

5.4 JUSTIFICACIONES:

ESTE INDICADOR TIENE COMO META ANUAL 100% EQUIVALENTE A 6 BRIGADAS PROGRAMADAS AL AÑO, EN ESTE TERCER TRIMESTRE SE REALIZÓ 1 BRIGADA ALCANZANDO EL PORCENTAJE DEL 100% EN EL TRIMESTRE.

6. RESPONSABLE DIRECTO DEL INDICADOR

6.1 NOMBRE DEL RESPONSABLE:	LIC. PEDRO FRANCISCO VEGOBÍ FLORES	6.2 TELÉFONO:	9981170344
6.3 CARGO Y ÁREA:	DIRECTOR DE PAMAR	6.4 CORREO ELECTRÓNICO:	PAMAR@DIFPLAYADELCARMEN.GOB.MX



LIC. PEDRO FRANCISCO VEGOBÍ FLORES
DIRECTOR DE PROGRAMAS DE ATENCIÓN A MENORES Y ADOLESCENTES EN RIESGO PAMAR
DIRECCIÓN DE PROGRAMAS DE ATENCIÓN A MENORES Y ADOLESCENTES EN RIESGO



LIC. JESUS ROLANDO RODRIGUEZ HERRERA
DIRECTOR GENERAL DEL SISTEMA DIF
MUNICIPIO DE PLAYA DEL CARMEN

DIRECCIÓN GENERAL



H. AYUNTAMIENTO DEL MUNICIPIO DE PLAYA DEL CARMEN
SECRETARÍA DE PLANEACIÓN Y EVALUACIÓN
FICHA TÉCNICA DE INDICADOR
EJERCICIO FISCAL 2025

1. DATOS GENERALES Y ALINEACIÓN A INSTRUMENTOS DE PLANEACIÓN

1.1 UNIDAD RESPONSABLE:	SISTEMA PARA EL DESARROLLO INTEGRAL DE LA FAMILIA DEL MUNICIPIO DE PLAYA DEL CARMEN	1.3 TRIMESTRE A REPORTAR:	TERCERO
1.2 UNIDAD ADMINISTRATIVA:	DIRECCIÓN DE PROGRAMAS DE ATENCIÓN A MENORES Y ADOLESCENTES EN RIESGO (PAMAR)/COORDINACIÓN DE PROGRAMAS	1.4 FECHA ELABORACIÓN:	01/10/2025
1.5 ALINEACIÓN AL PLAN MUNICIPAL DE DESARROLLO 2021-2024		1.6 ALINEACIÓN AL PLAN ESTATAL DE DESARROLLO 2023-2027	
1.5.1 EJE DE DESARROLLO PMD:	_EJE_2_GBIERNO_INCLUYENTE	1.6.1 EJE DE DESARROLLO PED:	1. BIENESTAR SOCIAL Y CALIDAD DE VIDA
1.5.2 PROGRAMA (POLÍTICA DE ACCIÓN) PMD:	_2.6_BIENESTAR_SOCIAL_Y_GRUPOS_VULNERABLES	1.6.2 TEMA PED:	1.4 BIENESTAR FAMILIAR
1.5.3 LÍNEA DE ACCIÓN PMD:	2.6.1.29 ACERCAR LOS SERVICIOS DE ATENCIÓN INTEGRAL A ALUMNOS DE NIVEL BÁSICO A TRAVÉS DE LAS BRIGADAS "DIF EN TU ESCUELA" EN EL MUNICIPIO.		

2. ALINEACIÓN AL PROGRAMA PRESUPUESTARIO

2.1 DENOMINACIÓN DEL PP:	SISTEMA DIF DEL MUNICIPIO DE PLAYA DEL CARMEN			
2.2 CLAVE DEL PP:	PP21	2.3 NIVEL MIR:	ACTIVIDAD	NÚMERO DE COMPONENTE O ACTIVIDAD
2.4 RESUMEN NARRATIVO:	ATENCIÓN A ALUMNOS DE NIVEL SECUNDARIA, PADRES DE FAMILIA Y MAESTROS EN BRIGADAS "DIF EN TU ESCUELA"			

3. IDENTIFICACIÓN DEL INDICADOR

3.1 NOMBRE DEL INDICADOR:	PORCENTAJE DE ALUMNOS DE NIVEL SECUNDARIA, PADRES DE FAMILIA Y MAESTROS EN BRIGADAS "DIF EN TU ESCUELA" ATENDIDAS	3.4 TIPO:	GESTIÓN
3.2 DEFINICIÓN DEL INDICADOR:	EL INDICADOR MIDE EL TOTAL DE PERSONAS EN BRIGADA "DIF EN TU ESCUELA" ATENDIDAS EN EL MUNICIPIO DE PLAYA DEL CARMEN EN EL CUAL SE BRINDAN ESTRATEGIAS DE PREVENCIÓN, ATENCIÓN Y SEGUIMIENTO.	3.5 DIMENSIÓN:	EFICACIA
		3.6 SENTIDO:	ASCENDENTE
3.3 FÓRMULA:	(TOTAL DE ALUMNOS DE NIVEL SECUNDARIA, PADRES DE FAMILIA Y MAESTROS EN BRIGADAS "DIF EN TU ESCUELA" ATENDIDAS / TOTAL DE ALUMNOS DE NIVEL SECUNDARIA, PADRES DE FAMILIA Y MAESTROS EN BRIGADAS "DIF EN TU ESCUELA" PROYECTADAS) * 100	3.7 FRECUENCIA DE MEDICIÓN:	TRIMESTRAL
		3.8 UNIDAD DE MEDIDA DEL INDICADOR:	PORCENTAJE
3.9 MEDIOS DE VERIFICACIÓN:	EXPEDIENTES DE REGISTROS DE ASISTENCIA DE LAS BRIGADAS "DIF EN TU ESCUELA", BAJO RESGUARDO EN LA COORDINACIÓN DE PROGRAMAS, DE MANERA TRIMESTRAL.		

3.9.1 LIGA DE ACCESO

<https://drive.google.com/drive/folders/1P5WkPLP9-GAGofUvC5ZKj138BH5EG6FA?usp=sharing>

3.10 LÍNEA BASE

VALOR	AÑO BASE	3.11 META 2025	3.12 CÁLCULO PARA EL INDICADOR	3.13 CRITERIO DE SEMAFORIZACIÓN						
				VARIACIÓN RESPECTO META PROG.		ACEPTABLE		RIESGO		CRÍTICO
		VALOR	PORCENTAJE	ENTRE		ENTRE	DEBAJO	SOBRE		
66.28	2025	100		5	-5	-5	-10	-5	10	

4. CALENDARIO DE METAS PROGRAMADAS

METAS TRIMESTRALES		1ER TRIMESTRE	2DO TRIMESTRE	3ER TRIMESTRE	4TO TRIMESTRE	PROGRAMADO ANUAL	UNIDAD DE MEDIDA
4.1 INDICADOR	PORCENTAJE DE ALUMNOS DE NIVEL SECUNDARIA, PADRES DE FAMILIA Y MAESTROS EN BRIGADAS "DIF EN TU ESCUELA" ATENDIDAS	100.00	100.00	100.00	100.00	100.00	PORCENTAJE
4.2 VARIABLE 1	TOTAL DE ALUMNOS DE NIVEL SECUNDARIA, PADRES DE FAMILIA Y MAESTROS EN BRIGADAS "DIF EN TU ESCUELA" ATENDIDAS	1033.00	700.00	1500.00	700.00	3933.00	PERSONAS
4.3 VARIABLE 2	TOTAL DE ALUMNOS DE NIVEL SECUNDARIA, PADRES DE FAMILIA Y MAESTROS EN BRIGADAS "DIF EN TU ESCUELA" PROYECTADAS	1033.00	700.00	1500.00	700.00	3933.00	PERSONAS

5. CALENDARIO DE METAS EJECUTADAS

METAS TRIMESTRALES		1ER TRIMESTRE	2DO TRIMESTRE	3ER TRIMESTRE	4TO TRIMESTRE	AVANCE ACUMULADO	SEMAFORO ANUAL
5.1 INDICADOR	PORCENTAJE DE ALUMNOS DE NIVEL SECUNDARIA, PADRES DE FAMILIA Y MAESTROS EN BRIGADAS "DIF EN TU ESCUELA" ATENDIDAS	100.00	100.00	100.00	-	100.00	ACCEPTABLE
5.2 VARIABLE 1	TOTAL DE ALUMNOS DE NIVEL SECUNDARIA, PADRES DE FAMILIA Y MAESTROS EN BRIGADAS "DIF EN TU ESCUELA" ATENDIDAS	1033.00	1388.00	604.00	-	3025.00	
5.3 VARIABLE 2	TOTAL DE ALUMNOS DE NIVEL SECUNDARIA, PADRES DE FAMILIA Y MAESTROS EN BRIGADAS "DIF EN TU ESCUELA" PROYECTADAS	1033.00	1388.00	604.00	-	3025.00	

5.4 JUSTIFICACIONES:

ESTE INDICADOR TIENE COMO META ANUAL 100% EQUIVALENTE A 3933 ATENCIONES PROGRAMADAS AL AÑO. EN ESTE TERCER TRIMESTRE SE REALIZARON 604 ATENCIONES ALCANZANDO EN ESTE TRIMESTRE EN UN 100%.

6. RESPONSABLE DIRECTO DEL INDICADOR


6.1 NOMBRE DEL RESPONSABLE:	LIC. PEDRO FRANCISCO VEGOBI FLORES	6.2 TELÉFONO:	9981170344
6.3 CARGO Y ÁREA:	DIRECTOR DE PAMAR	6.4 CORREO ELECTRÓNICO:	PAMAR@DIFPLAYADELCARMEN.GOB.MX



DIF
PLAYA DEL CARMEN
2024 - 2027
AMOR Y PROSPERIDAD

LIC. PEDRO FRANCISCO VEGOBI FLORES
DIRECTOR DE PROGRAMAS DE ATENCIÓN A MENORES Y ADOLESCENTES EN RIESGO

DIRECCIÓN DE PROGRAMAS DE ATENCIÓN A MENORES Y ADOLESCENTES EN RIESGO



DIF
PLAYA DEL CARMEN
2024 - 2027
AMOR Y PROSPERIDAD

LIC. JESUS ROLANDO RODRIGUEZ HERRERA
DIRECTOR GENERAL DEL SISTEMA DIF
MUNICIPIO DE PLAYA DEL CARMEN

DIRECCIÓN GENERAL



H. AYUNTAMIENTO DEL MUNICIPIO DE PLAYA DEL CARMEN
SECRETARÍA DE PLANEACIÓN Y EVALUACIÓN
FICHA TÉCNICA DE INDICADOR
EJERCICIO FISCAL 2025

1. DATOS GENERALES Y ALINEACIÓN A INSTRUMENTOS DE PLANEACIÓN

1.1 UNIDAD RESPONSABLE:	SISTEMA PARA EL DESARROLLO INTEGRAL DE LA FAMILIA DEL MUNICIPIO DE PLAYA DEL CARMEN	1.3 TRIMESTRE A REPORTAR:	TERCERO
1.2 UNIDAD ADMINISTRATIVA:	DIRECCIÓN DE PROGRAMAS DE ATENCIÓN A MENORES Y ADOLESCENTES EN RIESGO (PAMAR)/COORDINACIÓN DE PROGRAMAS	1.4 FECHA ELABORACIÓN:	01/10/2025
1.5 ALINEACIÓN AL PLAN MUNICIPAL DE DESARROLLO 2021-2024		1.6 ALINEACIÓN AL PLAN ESTATAL DE DESARROLLO 2023-2027	
1.5.1 EJE DE DESARROLLO PMD:	_EJE_2_GOBIERNO_INCLUYENTE	1.6.1 EJE DE DESARROLLO PED:	1. BIENESTAR SOCIAL Y CALIDAD DE VIDA
1.5.2 PROGRAMA (POLÍTICA DE ACCIÓN) PMD:	_2.6_BIENESTAR_SOCIAL_Y_GRUPOS_VULNERABLES	1.6.2 TEMA PED:	1.4 BIENESTAR FAMILIAR
1.5.3 LÍNEA DE ACCIÓN PMD:	2.6.1.18 IMPULSAR ACCIONES A TRAVÉS DE LOS PROGRAMAS PREVENTIVOS PARA MENORES Y ADOLESCENTES EN RIESGO.		

2. ALINEACIÓN AL PROGRAMA PRESUPUESTARIO

2.1 DENOMINACIÓN DEL PP:	SISTEMA DIF DEL MUNICIPIO DE PLAYA DEL CARMEN			
2.2 CLAVE DEL PP:	PP21	2.3 NIVEL MIR:	COMPONENTE	NÚMERO DE COMPONENTE O ACTIVIDAD
2.4 RESUMEN NARRATIVO:	ACTIVIDADES PARA NIÑAS, NIÑOS Y ADOLESCENTES EN LOS PROGRAMAS PREVENTIVOS REALIZADOS			

3. IDENTIFICACIÓN DEL INDICADOR

3.1 NOMBRE DEL INDICADOR:	PORCENTAJE DE ACTIVIDADES PARA NIÑAS, NIÑOS Y ADOLESCENTES EN LOS PROGRAMAS PREVENTIVOS DE RIESGOS REALIZADOS	3.4 TIPO:	GESTIÓN
3.2 DEFINICIÓN DEL INDICADOR:	EL INDICADOR MIDE EL TOTAL DE ACTIVIDADES DE PREVENCIÓN DE RIESGOS PSICOSOCIALES QUE REALIZADAS PARA EN EL SISTEMA DIF DEL MUNICIPIO DE PLAYA DEL CARMEN EN BENEFICIO DE NIÑAS, NIÑOS Y ADOLESCENTES EN EL AÑO.	3.5 DIMENSIÓN:	EFICACIA
		3.6 SENTIDO:	ASCENDENTE
3.3 FÓRMULA:	(TOTAL DE ACTIVIDADES PARA NIÑAS, NIÑOS Y ADOLESCENTES EN LOS PROGRAMAS PREVENTIVOS DE RIESGO REALIZADOS / TOTAL DE ACTIVIDADES PARA NIÑAS, NIÑOS Y ADOLESCENTES EN EL PROGRAMA PREVENTIVO DE RIESGO PROYECTADAS) * 100	3.7 FRECUENCIA DE MEDICIÓN:	TRIMESTRAL
		3.8 UNIDAD DE MEDIDA DEL INDICADOR:	PORCENTAJE
3.9 MEDIOS DE VERIFICACIÓN:	LEFORD CON REGISTROS DE ASISTENCIA, BAJO RESGUARDO EN LA COORDINACIÓN DE PROGRAMAS, DE MANERA TRIMESTRAL.		
3.9.1 LIGA DE ACCESO	HTTPS://DRIVE.GOOGLE.COM/DRIVE/EQ:DERS/1P5WYKPLPN-GAGOFUYCS2NJI389H5EG6FA7USP=SHARING		

3.10 LÍNEA BASE		3.11 META 2025	3.12 CÁLCULO PARA EL INDICADOR	3.13 CRITERIO DE SEMAFORIZACIÓN					
VALOR	AÑO BASE	VALOR		VARIACIÓN RESPECTO META PROG.	ACEPTABLE		RIESGO		CRÍTICO
52.35	2025	100	PORCENTAJE		ENTRE	ENTRE	ENTRE	ENTRE	ENTRE
				5	-5	-5	-10	-10	5

4. CALENDARIO DE METAS PROGRAMADAS

METAS TRIMESTRALES		1ER TRIMESTRE	2DO TRIMESTRE	3ER TRIMESTRE	4TO TRIMESTRE	PROGRAMADO ANUAL	UNIDAD DE MEDIDA
4.1 INDICADOR	PORCENTAJE DE ACTIVIDADES PARA NIÑAS, NIÑOS Y ADOLESCENTES EN LOS PROGRAMAS PREVENTIVOS DE RIESGOS REALIZADOS	100.00	100.00	100.00	100.00	100.00	PORCENTAJE
4.2 VARIABLE 1	TOTAL DE ACTIVIDADES PARA NIÑAS, NIÑOS Y ADOLESCENTES EN LOS PROGRAMAS PREVENTIVOS DE RIESGO REALIZADOS	34.00	20.00	15.00	31.00	100.00	ACTIVIDADES
4.3 VARIABLE 2	TOTAL DE ACTIVIDADES PARA NIÑAS, NIÑOS Y ADOLESCENTES EN EL PROGRAMA PREVENTIVO DE RIESGO PROYECTADAS	34.00	20.00	15.00	31.00	100.00	ACTIVIDADES

5. CALENDARIO DE METAS EJECUTADAS

METAS TRIMESTRALES		1ER TRIMESTRE	2DO TRIMESTRE	3ER TRIMESTRE	4TO TRIMESTRE	AVANCE ACUMULADO	SEMAFORO ANUAL
5.1 INDICADOR	PORCENTAJE DE ACTIVIDADES PARA NIÑAS, NIÑOS Y ADOLESCENTES EN LOS PROGRAMAS PREVENTIVOS DE RIESGOS REALIZADOS	100.00	100.00	100.00	-	100.00	ACCEPTABLE
5.2 VARIABLE 1	TOTAL DE ACTIVIDADES PARA NIÑAS, NIÑOS Y ADOLESCENTES EN LOS PROGRAMAS PREVENTIVOS DE RIESGO REALIZADOS	34.00	45.00	23.00	-	102.00	
5.3 VARIABLE 2	TOTAL DE ACTIVIDADES PARA NIÑAS, NIÑOS Y ADOLESCENTES EN EL PROGRAMA PREVENTIVO DE RIESGO PROYECTADAS	34.00	45.00	23.00	-	102.00	

5.4 JUSTIFICACIONES: ESTE INDICADOR TIENE COMO META ANUAL 100% EQUIVALENTE A 100 ACTIVIDADES , EN ESTE TERCER TRIMESTRE SE REALIZARON 23 ACTIVIDADES, ALCANZANDO EL PORCENTAJE DEL 100% , EN EL TRIMESTRE.

6. RESPONSABLE DIRECTO DEL INDICADOR

6.1 NOMBRE DEL RESPONSABLE:	LIC. PEDRO FRANCISCO VEGOBÍ FLORES	6.2 TELÉFONO:	9981170344
6.3 CARGO Y ÁREA:	DIRECTOR DE PAMAR	6.4 CORREO ELECTRÓNICO:	PAMAR@DIFPLAYADELCARMEN.GOB.MX



LIC. PEDRO FRANCISCO VEGOBÍ FLORES
DIRECTOR DE PROGRAMAS DE ATENCIÓN A MENORES Y ADOLESCENTES EN RIESGO
DIRECCIÓN DE PROGRAMAS DE ATENCIÓN A MENORES Y ADOLESCENTES EN RIESGO



LIC. JESÚS ROLANDO RODRÍGUEZ HERRERA
DIRECTOR GENERAL DEL SISTEMA DIF
MUNICIPIO DE PLAYA DEL CARMEN



DIRECCIÓN GENERAL



H. AYUNTAMIENTO DEL MUNICIPIO DE PLAYA DEL CARMEN
SECRETARÍA DE PLANEACIÓN Y EVALUACIÓN
FICHA TÉCNICA DE INDICADOR
EJERCICIO FISCAL 2025

1. DATOS GENERALES Y ALINEACIÓN A INSTRUMENTOS DE PLANEACIÓN

1.1 UNIDAD RESPONSABLE:	SISTEMA PARA EL DESARROLLO INTEGRAL DE LA FAMILIA DEL MUNICIPIO DE PLAYA DEL CARMEN	1.3 TRIMESTRE A REPORTAR:	TERCERO
1.2 UNIDAD ADMINISTRATIVA:	DIRECCIÓN DE PROGRAMAS DE ATENCIÓN A MENORES Y ADOLESCENTES EN RIESGO (PAMAR)/COORDINACIÓN DE PROGRAMAS	1.4 FECHA ELABORACIÓN:	01/10/2025
1.5 ALINEACIÓN AL PLAN MUNICIPAL DE DESARROLLO 2021-2024		1.6 ALINEACIÓN AL PLAN ESTATAL DE DESARROLLO 2023-2027	
1.5.1 EJE DE DESARROLLO PMD:	_EJE_2_GOBIERNO_INCLUYENTE	1.6.1 EJE DE DESARROLLO PED:	1. BIENESTAR SOCIAL Y CALIDAD DE VIDA
1.5.2 PROGRAMA (POLÍTICA DE ACCIÓN) PMD:	_2.6_BIENESTAR_SOCIAL_Y_GRUPOS_VULNERABLES	1.6.2 TEMA PED:	1.4 BIENESTAR FAMILIAR
1.5.3 LÍNEA DE ACCIÓN PMD:	2.6.1.18 IMPULSAR ACCIONES A TRAVÉS DE LOS PROGRAMAS PREVENTIVOS PARA MENORES Y ADOLESCENTES EN RIESGO.		

2. ALINEACIÓN AL PROGRAMA PRESUPUESTARIO

2.1 DENOMINACIÓN DEL PP:	SISTEMA DIF DEL MUNICIPIO DE PLAYA DEL CARMEN			
2.2 CLAVE DEL PP:	PP21	2.3 NIVEL MIR:	ACTIVIDAD	NÚMERO DE COMPONENTE O ACTIVIDAD
2.4 RESUMEN NARRATIVO:	ATENCIÓN DE NIÑAS, NIÑOS, ADOLESCENTES Y ADULTOS EN TEMAS DE PREVENCIÓN SOBRE ABUSO SEXUAL INFANTIL Y TRATA DE PERSONAS			

3. IDENTIFICACIÓN DEL INDICADOR

3.1 NOMBRE DEL INDICADOR:	PORCENTAJE DE NIÑAS, NIÑOS, ADOLESCENTES Y ADULTOS EN TEMAS DE PREVENCIÓN SOBRE ABUSO SEXUAL INFANTIL Y TRATA DE PERSONAS ATENDIDOS	3.4 TIPO:	GESTIÓN
3.2 DEFINICIÓN DEL INDICADOR:	EL INDICADOR MIDE EL TOTAL DE NIÑAS, NIÑOS, ADOLESCENTES Y ADULTOS ATENDIDOS A TRAVÉS DE PLÁTICAS DE PREVENCIÓN QUE SE IMPARTEN EN EL PROGRAMA DE PREVENCIÓN PARA LA ATENCIÓN Y ERRADICACIÓN DE LA EXPLOTACIÓN SEXUAL COMERCIAL INFANTIL.	3.5 DIMENSIÓN:	EFICACIA
		3.6 SENTIDO:	ASCENDENTE
3.3 FÓRMULA:	(TOTAL DE NIÑAS, NIÑOS, ADOLESCENTES Y ADULTOS EN TEMAS DE PREVENCIÓN SOBRE ABUSO SEXUAL INFANTIL Y TRATA DE PERSONAS ATENDIDOS / TOTAL DE NIÑAS, NIÑOS, ADOLESCENTES Y ADULTOS EN TEMAS DE PREVENCIÓN SOBRE ABUSO SEXUAL INFANTIL Y TRATA DE PERSONAS PROYECTADOS A ATENDER) * 100	3.7 FRECUENCIA DE MEDICIÓN:	TRIMESTRAL
		3.8 UNIDAD DE MEDIDA DEL INDICADOR:	PORCENTAJE

3.9 MEDIOS DE VERIFICACIÓN:

LEFORD CON REGISTROS DE ASISTENCIA, BAJO RESGUARDO EN LA COORDINACIÓN DE PROGRAMAS, DE MANERA TRIMESTRAL

3.9.1 LIGA DE ACCESO

<https://drive.google.com/drive/folders/1P5WkPLN1-GAGofUVC5Zk3i38BH5EG6FA?usp=sharing>

3.10 LÍNEA BASE

3.11 META 2025

3.12 CÁLCULO PARA EL INDICADOR

3.13 CRITERIO DE SEMAFORIZACIÓN

VALOR	AÑO BASE	VALOR	PORCENTAJE	VARIACIÓN RESPECTO META PROG.						
				ACEPTABLE		RIESGO		CRÍTICO		
				ENTRE		ENTRE	DEBAJO	SOBRE		
100	2025	100		5	-5	-5	-10	-10	5	

4. CALENDARIO DE METAS PROGRAMADAS

METAS TRIMESTRALES		1ER TRIMESTRE	2DO TRIMESTRE	3ER TRIMESTRE	4TO TRIMESTRE	PROGRAMADO ANUAL	UNIDAD DE MEDIDA
4.1 INDICADOR	PORCENTAJE DE NIÑAS, NIÑOS, ADOLESCENTES Y ADULTOS EN TEMAS DE PREVENCIÓN SOBRE ABUSO SEXUAL INFANTIL Y TRATA DE PERSONAS ATENDIDOS	100.00	100.00	100.00	100.00	100.00	PORCENTAJE
4.2 VARIABLE 1	TOTAL DE NIÑAS, NIÑOS, ADOLESCENTES Y ADULTOS EN TEMAS DE PREVENCIÓN SOBRE ABUSO SEXUAL INFANTIL Y TRATA DE PERSONAS ATENDIDOS	343.00	200.00	152.00	310.00	1005.00	NNA
4.3 VARIABLE 2	TOTAL DE NIÑAS, NIÑOS, ADOLESCENTES Y ADULTOS EN TEMAS DE PREVENCIÓN SOBRE ABUSO SEXUAL INFANTIL Y TRATA DE PERSONAS PROYECTADOS A ATENDER	343.00	200.00	152.00	310.00	1005.00	NNA

5. CALENDARIO DE METAS EJECUTADAS

METAS TRIMESTRALES		1ER TRIMESTRE	2DO TRIMESTRE	3ER TRIMESTRE	4TO TRIMESTRE	AVANCE ACUMULADO	SEMAFORO ANUAL
5.1 INDICADOR	PORCENTAJE DE NIÑAS, NIÑOS, ADOLESCENTES Y ADULTOS EN TEMAS DE PREVENCIÓN SOBRE ABUSO SEXUAL INFANTIL Y TRATA DE PERSONAS ATENDIDOS	100.00	100.00	100.00	-	100.00	ACEPTABLE
5.2 VARIABLE 1	TOTAL DE NIÑAS, NIÑOS, ADOLESCENTES Y ADULTOS EN TEMAS DE PREVENCIÓN SOBRE ABUSO SEXUAL INFANTIL Y TRATA DE PERSONAS ATENDIDOS	343.00	711.00	117.00	-	1171.00	
5.3 VARIABLE 2	TOTAL DE NIÑAS, NIÑOS, ADOLESCENTES Y ADULTOS EN TEMAS DE PREVENCIÓN SOBRE ABUSO SEXUAL INFANTIL Y TRATA DE PERSONAS PROYECTADOS A ATENDER	343.00	711.00	117.00	-	1171.00	

5.4 JUSTIFICACIONES:

ESTE INDICADOR TIENE COMO META ANUAL 100% EQUIVALENTE A 1005 DE NNA PROYECTADOS A ATENDER, EN ESTE TERCER TRIMESTRE SE REALIZARON 117 ATENCIONES, ALCANZANDO UN PORCENTAJE DEL 100% EN EL TRIMESTRE.

6. RESPONSABLE DIRECTO DEL INDICADOR

6.1 NOMBRE DEL RESPONSABLE:	LIC. PEDRO FRANCISCO VEGOBI FLORES	6.2 TELÉFONO:	9981170344
6.3 CARGO Y ÁREA:	DIRECTOR DE PAMAR	6.4 CORREO ELECTRÓNICO:	PAMAR@DIFPLAYADELCARMEN.GOB.MX



LIC. PEDRO FRANCISCO VEGOBI FLORES
DIRECTOR DE PROGRAMAS DE ATENCIÓN A MENORES Y ADOLESCENTES EN RIESGO PAMAR
DIRECCIÓN DE PROGRAMAS DE ATENCIÓN A MENORES Y ADOLESCENTES EN RIESGO



LIC. JESÚS ROLANDO RODRÍGUEZ HERRERA
DIRECTOR GENERAL DEL SISTEMA DIF
MUNICIPIO DE PLAYA DEL CARMEN

DIRECCIÓN GENERAL



H. AYUNTAMIENTO DEL MUNICIPIO DE PLAYA DEL CARMEN
SECRETARÍA DE PLANEACIÓN Y EVALUACIÓN
FICHA TÉCNICA DE INDICADOR
EJERCICIO FISCAL 2025

1. DATOS GENERALES Y ALINEACIÓN A INSTRUMENTOS DE PLANEACIÓN

1.1 UNIDAD RESPONSABLE:	SISTEMA PARA EL DESARROLLO INTEGRAL DE LA FAMILIA DEL MUNICIPIO DE PLAYA DEL CARMEN	1.3 TRIMESTRE A REPORTAR:	TERCERO
1.2 UNIDAD ADMINISTRATIVA:	DIRECCIÓN DE PROGRAMAS DE ATENCIÓN A MENORES Y ADOLESCENTES EN RIESGO (PAMAR)/COORDINACIÓN DE PROGRAMAS	1.4 FECHA ELABORACIÓN:	01/10/2025
1.5 ALINEACIÓN AL PLAN MUNICIPAL DE DESARROLLO 2021-2024		1.6 ALINEACIÓN AL PLAN ESTATAL DE DESARROLLO 2023-2027	
1.5.1 EJE DE DESARROLLO PMD:	_EJE_2_GOBIERNO_INCLUYENTE	1.6.1 EJE DE DESARROLLO PED:	1. BIENESTAR SOCIAL Y CALIDAD DE VIDA
1.5.2 PROGRAMA (POLÍTICA DE ACCIÓN) PMD:	_2.6_BIENESTAR_SOCIAL_Y_GRUPOS_VULNERABLES	1.6.2 TEMA PED:	1.4 BIENESTAR FAMILIAR
1.5.3 LÍNEA DE ACCIÓN PMD:	2.6.1.18 IMPULSAR ACCIONES A TRAVÉS DE LOS PROGRAMAS PREVENTIVOS PARA MENORES Y ADOLESCENTES EN RIESGO.		

2. ALINEACIÓN AL PROGRAMA PRESUPUESTARIO

2.1 DENOMINACIÓN DEL PP:	SISTEMA DIF DEL MUNICIPIO DE PLAYA DEL CARMEN				
2.2 CLAVE DEL PP:	PP21	2.3 NIVEL MIR:	ACTIVIDAD	NÚMERO DE COMPONENTE O ACTIVIDAD	23.2
2.4 RESUMEN NARRATIVO:	ATENCIÓN DE NIÑAS, NIÑOS Y ADOLESCENTES EN TEMAS DE PREVENCIÓN DEL EMBARAZO INFANTIL Y ADOLESCENTE				

3. IDENTIFICACIÓN DEL INDICADOR

3.1 NOMBRE DEL INDICADOR:	PORCENTAJE DE NIÑAS, NIÑOS Y ADOLESCENTES EN TEMAS DE PREVENCIÓN DEL EMBARAZO INFANTIL Y ADOLESCENTE ATENDIDOS	3.4 TIPO:	GESTIÓN
3.2 DEFINICIÓN DEL INDICADOR:	EL INDICADOR MIDE EL TOTAL DE NIÑAS, NIÑOS Y ADOLESCENTES EN ACTIVIDADES CON TEMAS DE EMBARAZO INFANTIL Y ADOLESCENTE ATENDIDOS EN EL SISTEMA DIF	3.5 DIMENSIÓN:	EFICACIA
		3.6 SENTIDO:	ASCENDENTE
3.3 FÓRMULA:	(TOTAL DE NIÑAS, NIÑOS Y ADOLESCENTES EN TEMAS DE PREVENCIÓN DEL EMBARAZO INFANTIL Y ADOLESCENTE ATENDIDOS / TOTAL DE NIÑAS, NIÑOS Y ADOLESCENTES EN TEMAS DE PREVENCIÓN DEL EMBARAZO INFANTIL Y ADOLESCENTE PROYECTADOS A ATENDER) * 100	3.7 FRECUENCIA DE MEDICIÓN:	TRIMESTRAL
		3.8 UNIDAD DE MEDIDA DEL INDICADOR:	PORCENTAJE
3.9 MEDIOS DE VERIFICACIÓN:	LEFORD CON REGISTROS DE ASISTENCIA, BAJO RESGUARDO EN LA COORDINACIÓN DE PROGRAMAS, DE MANERA TRIMESTRAL.		
3.9.1 LIGA DE ACCESO	https://drive.google.com/drive/folders/1PSWKP4N4GAGOFUVC5ZNI38BHEG6FATU5P?sharing		

3.10 LÍNEA BASE

3.11 META 2025

3.12 CÁLCULO PARA EL INDICADOR

3.13 CRITERIO DE SEMAFORIZACIÓN

VALOR	AÑO BASE	VALOR	VARIACIÓN RESPECTO META PROG.	ACEPTABLE		RIESGO		CRÍTICO	
				ENTRE	-5	-5	-10	DEBIDO	POBRE
100	2025	100	PORCENTAJE	5	-5	-5	-10	-10	5

4. CALENDARIO DE METAS PROGRAMADAS

METAS TRIMESTRALES		1ER TRIMESTRE	2DO TRIMESTRE	3ER TRIMESTRE	4TO TRIMESTRE	PROGRAMADO ANUAL	UNIDAD DE MEDIDA
4.1 INDICADOR	PORCENTAJE DE NIÑAS, NIÑOS Y ADOLESCENTES EN TEMAS DE PREVENCIÓN DEL EMBARAZO INFANTIL Y ADOLESCENTE ATENDIDOS	100.00	100.00	100.00	100.00	100.00	PORCENTAJE
4.2 VARIABLE 1	TOTAL DE NIÑAS, NIÑOS Y ADOLESCENTES EN TEMAS DE PREVENCIÓN DEL EMBARAZO INFANTIL Y ADOLESCENTE ATENDIDOS	196.00	200.00	152.00	310.00	858.00	NNA
4.3 VARIABLE 2	TOTAL DE NIÑAS, NIÑOS Y ADOLESCENTES EN TEMAS DE PREVENCIÓN DEL EMBARAZO INFANTIL Y ADOLESCENTE PROYECTADOS A ATENDER	196.00	200.00	152.00	310.00	858.00	NNA

5. CALENDARIO DE METAS EJECUTADAS

METAS TRIMESTRALES		1ER TRIMESTRE	2DO TRIMESTRE	3ER TRIMESTRE	4TO TRIMESTRE	AVANCE ACUMULADO	SEMAFORO ANUAL
5.1 INDICADOR	PORCENTAJE DE NIÑAS, NIÑOS Y ADOLESCENTES EN TEMAS DE PREVENCIÓN DEL EMBARAZO INFANTIL Y ADOLESCENTE ATENDIDOS	100.00	100.00	100.00	-	100.00	ACCEPTABLE
5.2 VARIABLE 1	TOTAL DE NIÑAS, NIÑOS Y ADOLESCENTES EN TEMAS DE PREVENCIÓN DEL EMBARAZO INFANTIL Y ADOLESCENTE ATENDIDOS	196.00	137.00	193.00	-	526.00	
5.3 VARIABLE 2	TOTAL DE NIÑAS, NIÑOS Y ADOLESCENTES EN TEMAS DE PREVENCIÓN DEL EMBARAZO INFANTIL Y ADOLESCENTE PROYECTADOS A ATENDER	196.00	137.00	193.00	-	526.00	

5.4 JUSTIFICACIONES:


ESTE INDICADOR TIENE COMO META ANUAL 100% EQUIVALENTE A 858 DE NNA PROYECTADOS A ATENDER, SE REALIZARON 193 ATENCIONES ALCANZANDO UN PORCENTAJE DEL 100% EN EL TERCER TRIMESTRE.

6. RESPONSABLE DIRECTO DEL INDICADOR

6.1 NOMBRE DEL RESPONSABLE:	LIC. PEDRO FRANCISCO VEGOBI FLORES	6.2 TELÉFONO:	9981170344
6.3 CARGO Y ÁREA:	DIRECTOR DE PAMAR	6.4 CORREO ELECTRÓNICO:	PAMAR@DIFPLAYADELCARMEN.GOB.MX



LIC. PEDRO FRANCISCO VEGOBI FLORES
DIRECTOR DE PROGRAMAS DE ATENCIÓN A MENORES Y ADOLESCENTES EN RIESGO PAMAR
DIRECCIÓN DE PROGRAMAS DE ATENCIÓN A MENORES Y ADOLESCENTES EN RIESGO



LIC. JESÚS ROLANDO RODRÍGUEZ HERRERA
DIRECTOR GENERAL DEL SISTEMA DIF
MUNICIPIO DE PLAYA DEL CARMEN

DIRECCIÓN GENERAL



H. AYUNTAMIENTO DEL MUNICIPIO DE PLAYA DEL CARMEN
SECRETARÍA DE PLANEACIÓN Y EVALUACIÓN
FICHA TÉCNICA DE INDICADOR
EJERCICIO FISCAL 2023

1. DATOS GENERALES Y ALINEACIÓN A INSTRUMENTOS DE PLANEACIÓN

1.1 UNIDAD RESPONSABLE:	SISTEMA PARA EL DESARROLLO INTEGRAL DE LA FAMILIA DEL MUNICIPIO DE PLAYA DEL CARMEN	1.3 TRIMESTRE A REPORTAR:	TERCERO
1.2 UNIDAD ADMINISTRATIVA:	DIRECCIÓN DE PROGRAMAS DE ATENCIÓN A MENORES Y ADOLESCENTES EN RIESGO (PAMAR)/COORDINACIÓN DE PROGRAMAS	1.4 FECHA ELABORACIÓN:	01/10/2025
1.5 ALINEACIÓN AL PLAN MUNICIPAL DE DESARROLLO 2021-2024		1.6 ALINEACIÓN AL PLAN ESTATAL DE DESARROLLO 2023-2027	
1.5.1 EJE DE DESARROLLO PMD:	_EJE_2_GOBIERNO_INCLUYENTE	1.6.1 EJE DE DESARROLLO PED:	1. BIENESTAR SOCIAL Y CALIDAD DE VIDA
1.5.2 PROGRAMA (POLÍTICA DE ACCIÓN) PMD:	_2.6_BIENESTAR_SOCIAL_Y_GRUPOS_VULNERABLES	1.6.2 TEMA PED:	1.4 BIENESTAR FAMILIAR
1.5.3 LÍNEA DE ACCIÓN PMD:	2.6.1.18 IMPULSAR ACCIONES A TRAVÉS DE LOS PROGRAMAS PREVENTIVOS PARA MENORES Y ADOLESCENTES EN RIESGO.		

2. ALINEACIÓN AL PROGRAMA PRESUPUESTARIO

2.1 DENOMINACIÓN DEL PP:	SISTEMA DIF DEL MUNICIPIO DE PLAYA DEL CARMEN				
2.2 CLAVE DEL PP:	PP21	2.3 NIVEL MIR:	ACTIVIDAD	NÚMERO DE COMPONENTE O ACTIVIDAD	23.3
2.4 RESUMEN NARRATIVO:	ATENCIÓN DE NIÑAS, NIÑOS Y ADOLESCENTES EN TEMAS DE PREVENCIÓN DE RIESGOS PSICOSOCIALES				

3. IDENTIFICACIÓN DEL INDICADOR

3.1 NOMBRE DEL INDICADOR:	PORCENTAJE DE NIÑAS, NIÑOS Y ADOLESCENTES EN TEMAS DE PREVENCIÓN DE RIESGOS PSICOSOCIALES ATENDIDOS	3.4 TIPO:	GESTIÓN
3.2 DEFINICIÓN DEL INDICADOR:	EL INDICADOR MIDE EL TOTAL DE NIÑAS, NIÑOS Y ADOLESCENTES BENEFICIADOS CON ACTIVIDADES EN TEMAS DE PREVENCIÓN DE RIESGOS PSICOSOCIALES ATENDIDOS EN EL SISTEMA DIF	3.5 DIMENSIÓN:	EFICACIA
		3.6 SENTIDO:	ASCENDENTE
3.3 FÓRMULA:	(TOTAL DE NIÑAS, NIÑOS Y ADOLESCENTES EN TEMAS DE PREVENCIÓN DE RIESGOS PSICOSOCIALES ATENDIDOS / TOTAL DE NIÑAS, NIÑOS Y ADOLESCENTES EN TEMAS DE PREVENCIÓN DE RIESGOS PSICOSOCIALES PROYECTADOS A ATENDER) * 100	3.7 FRECUENCIA DE MEDICIÓN:	TRIMESTRAL
		3.8 UNIDAD DE MEDIDA DEL INDICADOR:	PORCENTAJE
3.9 MEDIOS DE VERIFICACIÓN:	LEFORD CON REGISTROS DE ASISTENCIA, BAJO RESGUARDO EN LA COORDINACIÓN DE PROGRAMAS, DE MANERA TRIMESTRAL.		

3.9.1 LIGA DE ACCESO

<https://drive.google.com/drive/folders/1P5WkP1FN-gAGOFUVC2Uj39BH5E68FA7J5P#HARING>

3.10 LÍNEA BASE

3.11 META 2025

3.12 CÁLCULO PARA EL INDICADOR

3.13 CRITERIO DE SEMAFORIZACIÓN

VALOR	AÑO BASE	VALOR	VARIACIÓN RESPECTO META PROG.	ACEPTABLE		RIESGO		CRÍTICO	
				ENTRE	ENTRE	ENTRE	ENTRE		
100	2025	100	PORCENTAJE	5	-5	-5	-10	-10	5

4. CALENDARIO DE METAS PROGRAMADAS

METAS TRIMESTRALES		1ER TRIMESTRE	2DO TRIMESTRE	3ER TRIMESTRE	4TO TRIMESTRE	PROGRAMADO ANUAL	UNIDAD DE MEDIDA
4.1 INDICADOR	PORCENTAJE DE NIÑAS, NIÑOS Y ADOLESCENTES EN TEMAS DE PREVENCIÓN DE RIESGOS PSICOSOCIALES ATENDIDOS	100.00	100.00	100.00	100.00	100.00	PORCENTAJE
4.2 VARIABLE 1	TOTAL DE NIÑAS, NIÑOS Y ADOLESCENTES EN TEMAS DE PREVENCIÓN DE RIESGOS PSICOSOCIALES ATENDIDOS	480.00	200.00	152.00	310.00	1142.00	NNA
4.3 VARIABLE 2	TOTAL DE NIÑAS, NIÑOS Y ADOLESCENTES EN TEMAS DE PREVENCIÓN DE RIESGOS PSICOSOCIALES PROYECTADOS A ATENDER	480.00	200.00	152.00	310.00	1142.00	NNA

5. CALENDARIO DE METAS EJECUTADAS

METAS TRIMESTRALES		1ER TRIMESTRE	2DO TRIMESTRE	3ER TRIMESTRE	4TO TRIMESTRE	AVANCE ACUMULADO	SEMAFORO ANUAL
5.1 INDICADOR	PORCENTAJE DE NIÑAS, NIÑOS Y ADOLESCENTES EN TEMAS DE PREVENCIÓN DE RIESGOS PSICOSOCIALES ATENDIDOS	100.00	100.00	100.00	-	100.00	ACEPTABLE
5.2 VARIABLE 1	TOTAL DE NIÑAS, NIÑOS Y ADOLESCENTES EN TEMAS DE PREVENCIÓN DE RIESGOS PSICOSOCIALES ATENDIDOS	480.00	225.00	119.00	-	824.00	
5.3 VARIABLE 2	TOTAL DE NIÑAS, NIÑOS Y ADOLESCENTES EN TEMAS DE PREVENCIÓN DE RIESGOS PSICOSOCIALES PROYECTADOS A ATENDER	480.00	225.00	119.00	-	824.00	

5.4 JUSTIFICACIONES:

ESTE INDICADOR TIENE COMO META ANUAL 100% EQUIVALENTE A 1147 DE NNA PROYECTADOS A ATENDER, SE REALIZARON 119 ATENCIONES ALCANZANDO UN PORCENTAJE DEL 100% , EN EL TERCER TRIMESTRE

6. RESPONSABLE DIRECTO DEL INDICADOR

6.1 NOMBRE DEL RESPONSABLE:	LIC. PEDRO FRANCISCO VEGOBÍ FLORES	6.2 TELÉFONO:	9981170344
6.3 CARGO Y ÁREA:	DIRECTOR DE PAMAR	6.4 CORREO ELECTRÓNICO:	PAMAR@DIFPLAYADELCARMEN.GOB.MX


 LIC. PEDRO FRANCISCO VEGOBÍ FLORES
 DIRECTOR DE PROGRAMAS DE ATENCIÓN A MENORES Y ADOLESCENTES EN RIESGO PAMAR

DIF
 PLAYA DEL CARMEN
 2024 - 2027
 AMOR Y PROSPERIDAD
DIRECCIÓN DE PROGRAMAS DE ATENCIÓN A MENORES Y ADOLESCENTES EN RIESGO


 LIC. JESÚS ROLANDO RODRÍGUEZ HERRERÁ
 DIRECTOR GENERAL DEL SISTEMA DIF MUNICIPIO DE PLAYA DEL CARMEN

DIF
 PLAYA DEL CARMEN
 2024 - 2027
 AMOR Y PROSPERIDAD
DIRECCIÓN GENERAL



H. AYUNTAMIENTO DEL MUNICIPIO DE PLAYA DEL CARMEN
SECRETARÍA DE PLANEACIÓN Y EVALUACIÓN
FICHA TÉCNICA DE INDICADOR
EJERCICIO FISCAL 2025

1. DATOS GENERALES Y ALINEACIÓN A INSTRUMENTOS DE PLANEACIÓN

1.1 UNIDAD RESPONSABLE:	SISTEMA PARA EL DESARROLLO INTEGRAL DE LA FAMILIA DEL MUNICIPIO DE PLAYA DEL CARMEN	1.3 TRIMESTRE A REPORTAR:	TERCERO
1.2 UNIDAD ADMINISTRATIVA:	DIRECCIÓN DE PROGRAMAS DE ATENCIÓN A MENORES Y ADOLESCENTES EN RIESGO (PAMAR)/COORDINACIÓN DE PROGRAMAS	1.4 FECHA ELABORACIÓN:	01/10/2025
1.5 ALINEACIÓN AL PLAN MUNICIPAL DE DESARROLLO 2021-2024		1.6 ALINEACIÓN AL PLAN ESTATAL DE DESARROLLO 2023-2027	
1.5.1 EJE DE DESARROLLO PMD:	_EJE_2_GOBIERNO_INCLUYENTE	1.6.1 EJE DE DESARROLLO PED:	1. BIENESTAR SOCIAL Y CALIDAD DE VIDA
1.5.2 PROGRAMA (POLÍTICA DE ACCIÓN) PMD:	_2.6_BIENESTAR_SOCIAL_Y_GRUPOS_VULNERABLES	1.6.2 TEMA PED:	1.4 BIENESTAR FAMILIAR
1.5.3 LÍNEA DE ACCIÓN PMD:	2.6.1.18 IMPULSAR ACCIONES A TRAVÉS DE LOS PROGRAMAS PREVENTIVOS PARA MENORES Y ADOLESCENTES EN RIESGO.		

2. ALINEACIÓN AL PROGRAMA PRESUPUESTARIO

2.1 DENOMINACIÓN DEL PP:	SISTEMA DIF DEL MUNICIPIO DE PLAYA DEL CARMEN			
2.2 CLAVE DEL PP:	PP21	2.3 NIVEL MIR:	ACTIVIDAD	NÚMERO DE COMPONENTE O ACTIVIDAD: 23.4
2.4 RESUMEN NARRATIVO:	ATENCIÓN DE NIÑAS, NIÑOS Y ADOLESCENTES EN SITUACIÓN DE TRABAJO INFANTIL.			

3. IDENTIFICACIÓN DEL INDICADOR

3.1 NOMBRE DEL INDICADOR:	PORCENTAJE DE NIÑAS, NIÑOS Y ADOLESCENTES EN SITUACIÓN DE TRABAJO INFANTIL ATENDIDOS	3.4 TIPO:	GESTIÓN
3.2 DEFINICIÓN DEL INDICADOR:	EL INDICADOR MIDE EL TOTAL DE NIÑAS, NIÑOS Y ADOLESCENTES DETECTADOS EN SITUACIÓN DE TRABAJO INFANTIL QUE SE ENCUENTRAN EN EL MUNICIPIO DE PLAYA DEL CARMEN	3.5 DIMENSIÓN:	EFICACIA
3.3 FÓRMULA:	(TOTAL DE NIÑAS, NIÑOS Y ADOLESCENTES EN SITUACIÓN DE TRABAJO INFANTIL ATENDIDOS / TOTAL DE NIÑAS, NIÑOS Y ADOLESCENTES EN SITUACIÓN DE TRABAJO INFANTIL DETECTADOS) * 100	3.6 SENTIDO:	ASCENDENTE
		3.7 FRECUENCIA DE MEDICIÓN:	TRIMESTRAL
3.8 UNIDAD DE MEDIDA DEL INDICADOR:	PORCENTAJE		
3.9 MEDIOS DE VERIFICACIÓN:	EXPEDIENTES DE LAS NIÑAS, NIÑOS Y ADOLESCENTES DE ATENCIÓN EN PREVENCIÓN DEL TRABAJO INFANTIL, BAJO RESGUARDO EN LA COORDINACIÓN DE PROGRAMAS, DE MANERA TRIMESTRAL		
3.9.1 LIGA DE ACCESO	https://drive.google.com/drive/folders/1P5W1PLN-GAG0FUVCSZUJ38BH5EG6FA7USP?sharing		

3.13 CRITERIO DE SEMAFORIZACIÓN

3.10 LÍNEA BASE		3.11 META 2025	3.12 CÁLCULO PARA EL INDICADOR	3.13 CRITERIO DE SEMAFORIZACIÓN					
VALOR	AÑO BASE	VALOR		VARIACIÓN RESPECTO META PROG.	ACEPTABLE		RIESGO		CRÍTICO
81.51	2025	100	PORCENTAJE		ENTRE	ENTRE	ENTRE	ENTRE	ENTRE
				5	-5	-5	-10	-10	5

4. CALENDARIO DE METAS PROGRAMADAS

METAS TRIMESTRALES		1ER TRIMESTRE	2DO TRIMESTRE	3ER TRIMESTRE	4TO TRIMESTRE	PROGRAMADO ANUAL	UNIDAD DE MEDIDA
4.1 INDICADOR	PORCENTAJE DE NIÑAS, NIÑOS Y ADOLESCENTES EN SITUACIÓN DE TRABAJO INFANTIL ATENDIDOS	100.00	100.00	100.00	100.00	100.00	PORCENTAJE
4.2 VARIABLE 1	TOTAL DE NIÑAS, NIÑOS Y ADOLESCENTES EN SITUACIÓN DE TRABAJO INFANTIL ATENDIDOS	29.00	15.00	15.00	15.00	74.00	NNA
4.3 VARIABLE 2	TOTAL DE NIÑAS, NIÑOS Y ADOLESCENTES EN SITUACIÓN DE TRABAJO INFANTIL DETECTADOS	29.00	15.00	15.00	15.00	74.00	NNA

5. CALENDARIO DE METAS EJECUTADAS

METAS TRIMESTRALES		1ER TRIMESTRE	2DO TRIMESTRE	3ER TRIMESTRE	4TO TRIMESTRE	AVANCE ACUMULADO	SEMAFORO ANUAL
5.1 INDICADOR	PORCENTAJE DE NIÑAS, NIÑOS Y ADOLESCENTES EN SITUACIÓN DE TRABAJO INFANTIL ATENDIDOS	100.00	100.00	100.00	-	100.00	ACCEPTABLE
5.2 VARIABLE 1	TOTAL DE NIÑAS, NIÑOS Y ADOLESCENTES EN SITUACIÓN DE TRABAJO INFANTIL ATENDIDOS	29.00	16.00	9.00	-	54.00	
5.3 VARIABLE 2	TOTAL DE NIÑAS, NIÑOS Y ADOLESCENTES EN SITUACIÓN DE TRABAJO INFANTIL DETECTADOS	29.00	16.00	9.00	-	54.00	

5.4 JUSTIFICACIONES: ESTE INDICADOR TIENE COMO META ANUAL 100% EQUIVALENTE A 74 DE NNA PROYECTADOS A ATENDER, EN ESTE TERCER TRIMESTRE SE REALIZARON 9 ATENCIONES ALCANZANDO UN PORCENTAJE DEL 100%, EN EL TRIMESTRE.

6. RESPONSABLE DIRECTO DEL INDICADOR

6.1 NOMBRE DEL RESPONSABLE:	LIC. PEDRO FRANCISCO VEGOBÍ FLORES	6.2 TELÉFONO:	9981170344
6.3 CARGO Y ÁREA:	DIRECTOR DE PAMAR	6.4 CORREO ELECTRÓNICO:	PAMAR@DIFPLAYADELCARMEN.GOB.MX

LIC. PEDRO FRANCISCO VEGOBÍ FLORES
DIRECTOR DE PROGRAMAS DE ATENCIÓN A MENORES Y ADOLESCENTES EN RIESGO PAMAR

DIF
PLAYA DEL CARMEN
2024 - 2027
AMOR Y PROSPERIDAD

DIRECCIÓN DE PROGRAMAS DE ATENCIÓN A MENORES Y ADOLESCENTES EN RIESGO

LIC. JESÚS NOLANDO RODRÍGUEZ HERRERA
DIRECTOR GENERAL DEL SISTEMA DIF
MUNICIPIO DE PLAYA DEL CARMEN

DIF
PLAYA DEL CARMEN
2024 - 2027
AMOR Y PROSPERIDAD

DIRECCIÓN GENERAL



H. AYUNTAMIENTO DEL MUNICIPIO DE PLAYA DEL CARMEN
SECRETARÍA DE PLANEACIÓN Y EVALUACIÓN
FICHA TÉCNICA DE INDICADOR
EJERCICIO FISCAL 2025

1. DATOS GENERALES Y ALINEACIÓN A INSTRUMENTOS DE PLANEACIÓN

1.1 UNIDAD RESPONSABLE:	SISTEMA PARA EL DESARROLLO INTEGRAL DE LA FAMILIA DEL MUNICIPIO DE PLAYA DEL CARMEN	1.3 TRIMESTRE A REPORTAR:	TERCERO
1.2 UNIDAD ADMINISTRATIVA:	DIRECCIÓN DE PROGRAMAS DE ATENCIÓN A MENORES Y ADOLESCENTES EN RIESGO (PAMAR)/COORDINACIÓN DE PROGRAMAS	1.4 FECHA ELABORACIÓN:	01/10/2025
1.5 ALINEACIÓN AL PLAN MUNICIPAL DE DESARROLLO 2021-2024		1.6 ALINEACIÓN AL PLAN ESTATAL DE DESARROLLO 2023-2027	
1.5.1 EJE DE DESARROLLO PMD:	_EJE_2_GOBIERNO_INCLUYENTE	1.6.1 EJE DE DESARROLLO PEDI:	1. BIENESTAR SOCIAL Y CALIDAD DE VIDA
1.5.2 PROGRAMA (POLÍTICA DE ACCIÓN) PMD:	_2_6_BIENESTAR_SOCIAL_Y_GRUPOS_VULNERABLES	1.6.2 TEMA PED:	1.4 BIENESTAR FAMILIAR
1.5.3 LÍNEA DE ACCIÓN PMD:	2.6.1.28 PROMOVER CAMPAÑAS DE DIFUSIÓN DE LOS DERECHOS DE LAS NIÑAS, NIÑOS Y ADOLESCENTES EN EL MUNICIPIO DE SOLIDARIDAD "EN LA CALLE, DAR NO ES AYUDAR".		

2. ALINEACIÓN AL PROGRAMA PRESUPUESTARIO

2.1 DENOMINACIÓN DEL PP:	SISTEMA DIF DEL MUNICIPIO DE PLAYA DEL CARMEN				
2.2 CLAVE DEL PP:	PP21	2.3 NIVEL MIR:	ACTIVIDAD	NÚMERO DE COMPONENTE O ACTIVIDAD	23.5
2.4 RESUMEN NARRATIVO:	PARTICIPACIÓN DE NIÑAS, NIÑOS, ADOLESCENTES Y ADULTOS EN LA CAMPAÑA "EN LA CALLE DAR NO ES AYUDAR"				

3. IDENTIFICACIÓN DEL INDICADOR

3.1 NOMBRE DEL INDICADOR:	PORCENTAJE DE NIÑAS, NIÑOS, ADOLESCENTES Y ADULTOS PARTICIPANTES EN LA CAMPAÑA "EN LA CALLE DAR NO ES AYUDAR"	3.4 TIPO:	GESTIÓN
3.2 DEFINICIÓN DEL INDICADOR:	EL INDICADOR MIDE EL TOTAL DE NIÑAS, NIÑOS, ADOLESCENTES Y ADULTOS PARTICIPANTES EN LA CAMPAÑA "EN LA CALLE DAR NO ES AYUDAR"	3.5 DIMENSIÓN:	EFICACIA
		3.6 SENTIDO:	ASCENDENTE
3.3 FÓRMULA:	(TOTAL DDE NIÑAS, NIÑOS, ADOLESCENTES Y ADULTOS PARTICIPANTES EN LA CAMPAÑA "EN LA CALLE DAR NO ES AYUDAR" / TOTAL DE NIÑAS, NIÑOS, ADOLESCENTES Y ADULTOS PARTICIPANTES EN LA CAMPAÑA "EN LA CALLE DAR NO ES AYUDAR" PROYECTADOS) * 100	3.7 FRECUENCIA DE MEDICIÓN:	TRIMESTRAL
		3.8 UNIDAD DE MEDIDA DEL INDICADOR:	PORCENTAJE

3.9 MEDIOS DE VERIFICACIÓN:

LEFORD CON REGISTROS DE ASISTENCIA, BAJO RESGUARDO EN LA COORDINACIÓN DE PROGRAMAS, DE MANERA TRIMESTRAL

3.9.1 LIGA DE ACCESO

<https://drive.google.com/drive/folders/1P5WKP1N-GAGOF-LY5ZKJ38BHEG6FA?usp=sharing>

3.10 LÍNEA BASE

3.11 META 2025

3.12 CÁLCULO PARA EL INDICADOR

3.13 CRITERIO DE SEMAFORIZACIÓN

VALOR	AÑO BASE	VALOR	PORCENTAJE	VARIACIÓN RESPECTO META PROG.					
				ACEPTABLE		RIESGO		CRÍTICO	
0	2025	100		ENTRE	ENTRE	ENTRE	ENTRE	DEBAJO	SOBRE
				5	-5	-5	-10	-10	5

4. CALENDARIO DE METAS PROGRAMADAS

METAS TRIMESTRALES		1ER TRIMESTRE	2DO TRIMESTRE	3ER TRIMESTRE	4TO TRIMESTRE	PROGRAMADO ANUAL	UNIDAD DE MEDIDA
4.1 INDICADOR	PORCENTAJE DE NIÑAS, NIÑOS, ADOLESCENTES Y ADULTOS PARTICIPANTES EN LA CAMPAÑA "EN LA CALLE DAR NO ES AYUDAR"	100.00	100.00	100.00	100.00	100.00	PORCENTAJE
4.2 VARIABLE 1	TOTAL DDE NIÑAS, NIÑOS, ADOLESCENTES Y ADULTOS PARTICIPANTES EN LA CAMPAÑA "EN LA CALLE DAR NO ES AYUDAR"	61.00	196.00	152.00	310.00	858.00	NNA
4.3 VARIABLE 2	TOTAL DE NIÑAS, NIÑOS, ADOLESCENTES Y ADULTOS PARTICIPANTES EN LA CAMPAÑA "EN LA CALLE DAR NO ES AYUDAR" PROYECTADOS	61.00	196.00	152.00	310.00	858.00	NNA

5. CALENDARIO DE METAS EJECUTADAS

METAS TRIMESTRALES		1ER TRIMESTRE	2DO TRIMESTRE	3ER TRIMESTRE	4TO TRIMESTRE	AVANCE ACUMULADO	SEMAFORO ANUAL
5.1 INDICADOR	PORCENTAJE DE NIÑAS, NIÑOS, ADOLESCENTES Y ADULTOS PARTICIPANTES EN LA CAMPAÑA "EN LA CALLE DAR NO ES AYUDAR"	100.00	100.00	100.00	-	100.00	ACCEPTABLE
5.2 VARIABLE 1	TOTAL DDE NIÑAS, NIÑOS, ADOLESCENTES Y ADULTOS PARTICIPANTES EN LA CAMPAÑA "EN LA CALLE DAR NO ES AYUDAR"	61.00	476.00	626.00	-	1163.00	
5.3 VARIABLE 2	TOTAL DE NIÑAS, NIÑOS, ADOLESCENTES Y ADULTOS PARTICIPANTES EN LA CAMPAÑA "EN LA CALLE DAR NO ES AYUDAR" PROYECTADOS	61.00	476.00	626.00	-	1163.00	

5.4 JUSTIFICACIONES:

ESTE INDICADOR TIENE COMO META ANUAL 100% EQUIVALENTE A 858 DE NNA Y ADULTOS PROYECTADOS A ATENDER, EN ESTE TERCER TRIMESTRE SE REALIZARON 626 ATENCIONES ALCANZANDO EL PORCENTAJE DEL 100% EN EL TRIMESTRE

6. RESPONSABLE DIRECTO DEL INDICADOR

6.1 NOMBRE DEL RESPONSABLE:	LIC. PEDRO FRANCISCO VEGOBÍ FLORES	6.2 TELÉFONO:	9981170344
6.3 CARGO Y ÁREA:	DIRECTOR DE PAMAR	6.4 CORREO ELECTRÓNICO:	PAMAR@DIF.PLAYADELCAJRMEX.GOB.MX

LIC. PEDRO FRANCISCO VEGOBÍ FLORES
DIRECTOR DE PROGRAMAS DE ATENCIÓN A MENORES Y ADOLESCENTES EN RIESGO PAMAR



DIF
PLAYA DEL CARMEN
2024 - 2027
AMOR Y PROSPERIDAD

DIRECCIÓN DE PROGRAMAS DE ATENCIÓN A MENORES Y ADOLESCENTES EN RIESGO

LIC. JESUS ROLANDO RODRIGUEZ HERRERA
DIRECTOR GENERAL DEL SISTEMA DIF
MUNICIPIO DE PLAYA DEL CARMEN



DIF
PLAYA DEL CARMEN
2024 - 2027
AMOR Y PROSPERIDAD

DIRECCIÓN GENERAL



H. AYUNTAMIENTO DEL MUNICIPIO DE PLAYA DEL CARMEN
SECRETARÍA DE PLANEACIÓN Y EVALUACIÓN
FICHA TÉCNICA DE INDICADOR
EJERCICIO FISCAL 2025

1. DATOS GENERALES Y ALINEACIÓN A INSTRUMENTOS DE PLANEACIÓN

1.1 UNIDAD RESPONSABLE:	SISTEMA PARA EL DESARROLLO INTEGRAL DE LA FAMILIA DEL MUNICIPIO DE PLAYA DEL CARMEN	1.3 TRIMESTRE A REPORTAR:	TERCERO
1.2 UNIDAD ADMINISTRATIVA:	DIRECCIÓN DE PROGRAMAS DE ATENCIÓN A MENORES Y ADOLESCENTES EN RIESGO (PAMAR)/COORDINACIÓN DE PROGRAMAS	1.4 FECHA ELABORACIÓN:	01/10/2025
1.5 ALINEACIÓN AL PLAN MUNICIPAL DE DESARROLLO 2021-2024		1.6 ALINEACIÓN AL PLAN ESTATAL DE DESARROLLO 2023-2027	
1.5.1 EJE DE DESARROLLO PMD:	_EJE_2_GOBIERNO_INCLUYENTE	1.6.1 EJE DE DESARROLLO PED:	1. BIENESTAR SOCIAL Y CALIDAD DE VIDA
1.5.2 PROGRAMA (POLÍTICA DE ACCIÓN) PMD:	_2_6_BIENESTAR_SOCIAL_Y_GRUPOS_VULNERABLES	1.6.2 TEMA PED:	1.4 BIENESTAR FAMILIAR
1.5.3 LÍNEA DE ACCIÓN PMD:	2.6.1.18 IMPULSAR ACCIONES A TRAVÉS DE LOS PROGRAMAS PREVENTIVOS PARA MENORES Y ADOLESCENTES EN RIESGO.		

2. ALINEACIÓN AL PROGRAMA PRESUPUESTARIO

2.1 DENOMINACIÓN DEL PP:	SISTEMA DIF DEL MUNICIPIO DE PLAYA DEL CARMEN			
2.2 CLAVE DEL PP:	PP21	2.3 NIVEL MIR:	ACTIVIDAD	NÚMERO DE COMPONENTE O ACTIVIDAD
2.4 RESUMEN NARRATIVO:	REALIZACIÓN DE EVENTOS Y ACTIVIDADES PARA NIÑAS, NIÑOS, ADOLESCENTES Y ADULTOS SOBRE LOS PROGRAMAS PREVENTIVOS			

3. IDENTIFICACIÓN DEL INDICADOR

3.1 NOMBRE DEL INDICADOR:	PORCENTAJE DE EVENTOS Y ACTIVIDADES PARA NIÑAS, NIÑOS, ADOLESCENTES Y ADULTOS SOBRE LOS PROGRAMAS PREVENTIVOS REALIZADOS	3.4 TIPO:	GESTIÓN
3.2 DEFINICIÓN DEL INDICADOR:	EL INDICADOR MIDE EL TOTAL DE EVENTOS QUE SE LLEVAN A CABO SOBRE LOS PROGRAMAS PREVENTIVOS EN EL SISTEMA DIF	3.5 DIMENSIÓN:	EFICACIA
3.3 FÓRMULA:	(TOTAL DE EVENTOS Y ACTIVIDADES PARA NIÑAS, NIÑOS, ADOLESCENTES Y ADULTOS SOBRE LOS PROGRAMAS PREVENTIVOS REALIZADOS / TOTAL DE EVENTOS Y ACTIVIDADES PARA NIÑAS, NIÑOS, ADOLESCENTES Y ADULTOS SOBRE LOS PROGRAMAS PREVENTIVOS PROYECTADOS) * 100	3.6 SENTIDO:	ASCENDENTE
		3.7 FRECUENCIA DE MEDICIÓN:	TRIMESTRAL
		3.8 UNIDAD DE MEDIDA DEL INDICADOR:	PORCENTAJE
3.9 MEDIOS DE VERIFICACIÓN:	EXPEDIENTES CON DOCUMENTOS DE EVENTOS REALIZADOS, BAJO RESGUARDO DE LA COORDINACIÓN DE PROGRAMAS, DE MANERA TRIMESTRAL.		
3.9.1 LIGA DE ACCESO	HTTFS://DRIVE.GOOGLE.COM/DRIVE/FILES/1P5WLEPLN-0A60EJVC2N13BRH5E06FA7U5P#SHARING		

3.10 LÍNEA BASE		3.11 META 2025	3.12 CÁLCULO PARA EL INDICADOR	3.13 CRITERIO DE SEMAFORIZACIÓN			
VALOR	AÑO BASE	VALOR		VARIACIÓN RESPECTO META PROG.		ACEPTABLE	RIESGO
90	2025	100	PORCENTAJE	ENTRE	ENTRE	ENTRE	ENTRE
				5	-5	-5	-10
						-10	5

4. CALENDARIO DE METAS PROGRAMADAS

METAS TRIMESTRALES		1ER TRIMESTRE	2DO TRIMESTRE	3ER TRIMESTRE	4TO TRIMESTRE	PROGRAMADO ANUAL	UNIDAD DE MEDIDA
4.1 INDICADOR	PORCENTAJE DE EVENTOS Y ACTIVIDADES PARA NIÑAS, NIÑOS, ADOLESCENTES Y ADULTOS SOBRE LOS PROGRAMAS PREVENTIVOS REALIZADOS	100.00	100.00	100.00	100.00	100.00	PORCENTAJE
4.2 VARIABLE 1	TOTAL DE EVENTOS Y ACTIVIDADES PARA NIÑAS, NIÑOS, ADOLESCENTES Y ADULTOS SOBRE LOS PROGRAMAS PREVENTIVOS REALIZADOS	2.00	4.00	2.00	4.00	12.00	EVENTOS
4.3 VARIABLE 2	TOTAL DE NIÑAS, NIÑOS, ADOLESCENTES Y ADULTOS PARTICIPANTES EN LA CAMPAÑA "EN LA CALLE DAR NO ES AYUDAR" PROYECTADOS	2.00	4.00	2.00	4.00	12.00	EVENTOS

5. CALENDARIO DE METAS EJECUTADAS

METAS TRIMESTRALES		1ER TRIMESTRE	2DO TRIMESTRE	3ER TRIMESTRE	4TO TRIMESTRE	AVANCE ACUMULADO	SEMAFORO ANUAL
5.1 INDICADOR	PORCENTAJE DE EVENTOS Y ACTIVIDADES PARA NIÑAS, NIÑOS, ADOLESCENTES Y ADULTOS SOBRE LOS PROGRAMAS PREVENTIVOS REALIZADOS	100.00	100.00	0.00	-	100.00	ACCEPTABLE
5.2 VARIABLE 1	TOTAL DE EVENTOS Y ACTIVIDADES PARA NIÑAS, NIÑOS, ADOLESCENTES Y ADULTOS SOBRE LOS PROGRAMAS PREVENTIVOS REALIZADOS	2.00	1.00	0.00	-	3.00	
5.3 VARIABLE 2	TOTAL DE NIÑAS, NIÑOS, ADOLESCENTES Y ADULTOS PARTICIPANTES EN LA CAMPAÑA "EN LA CALLE DAR NO ES AYUDAR" PROYECTADOS	2.00	1.00	0.00	-	3.00	

5.4 JUSTIFICACIONES: ESTE INDICADOR TIENE COMO META ANUAL 100% EQUIVALENTE A 12 EVENTOS PROYECTADOS A ATENDER, EN ESTE TERCER TRIMESTRE SE REALIZARON 0 ACTIVIDAD ALCANZANDO EL PORCENTAJE DEL 0% EN EL TRIMESTRE.

6. RESPONSABLE DIRECTO DEL INDICADOR

6.1 NOMBRE DEL RESPONSABLE:	LIC. PEDRO FRANCISCO VEGOBÍ FLORES	6.2 TELÉFONO:	9981170344
6.3 CARGO Y ÁREA:	DIRECTOR DE PAMAR	6.4 CORREO ELECTRÓNICO:	PAMAR@DIFPLAYADELCARMEN.GOB.MX



LIC. PEDRO FRANCISCO VEGOBÍ FLORES
DIRECTOR DE PROGRAMAS DE ATENCIÓN A MENORES Y ADOLESCENTES EN RIESGO PAMAR



DIF
PLAYA DEL CARMEN
2024 - 2027
AMOR Y PROSPERIDAD

**DIRECCIÓN DE PROGRAMAS
DE ATENCIÓN A MENORES Y
ADOLESCENTES EN RIESGO**



LIC. JESÚS ROLANDO RODRÍGUEZ HERRERA
DIRECTOR GENERAL DEL SISTEMA DIF
MUNICIPIO DE PLAYA DEL CARMEN



DIF
PLAYA DEL CARMEN
2024 - 2027
AMOR Y PROSPERIDAD

DIRECCIÓN GENERAL



H. AYUNTAMIENTO DEL MUNICIPIO DE PLAYA DEL CARMEN
SECRETARÍA DE PLANEACIÓN Y EVALUACIÓN
FICHA TÉCNICA DE INDICADOR
EJERCICIO FISCAL 2025

1. DATOS GENERALES Y ALINEACIÓN A INSTRUMENTOS DE PLANEACIÓN

1.1 UNIDAD RESPONSABLE:	SISTEMA PARA EL DESARROLLO INTEGRAL DE LA FAMILIA DEL MUNICIPIO DE PLAYA DEL CARMEN	1.3 TRIMESTRE A REPORTAR:	TERCERO
1.2 UNIDAD ADMINISTRATIVA:	OFICIALÍA MAYOR	1.4 FECHA ELABORACIÓN:	02/10/2024
1.5 ALINEACIÓN AL PLAN MUNICIPAL DE DESARROLLO 2021-2024		1.6 ALINEACIÓN AL PLAN ESTATAL DE DESARROLLO 2023-2027	
1.5.1 EJE DE DESARROLLO PMD:	_EIF_2_GOBIERNO_INCLUYENTE	1.6.1 EJE DE DESARROLLO PED:	1 BIENESTAR SOCIAL Y CALIDAD DE VIDA
1.5.2 PROGRAMA (POLÍTICA DE ACCIÓN) PMD:	_2_6_BIENESTAR_SOCIAL_Y_GRUPOS_VULNERABLES	1.6.2 TEMA PED:	1.4 BIENESTAR FAMILIAR
1.5.3 LÍNEA DE ACCIÓN PMD:	2.6.1.32 REALIZAR LOS PROCESOS ADMINISTRATIVOS PARA EL DESARROLLO DE LOS PROYECTOS Y ACCIONES DEL SISTEMA DIF SOLIDARIDAD.		

2. ALINEACIÓN AL PROGRAMA PRESUPUESTARIO

2.1 DENOMINACIÓN DEL PP:	SISTEMA DIF MUNICIPIO DE PLAYA DEL CARMEN			
2.2 CLAVE DEL PP:	PP21	2.3 NIVEL MIR:	COMPONENTE	NÚMERO DE COMPONENTE O ACTIVIDAD
2.4 RESUMEN NARRATIVO:	ACTIVIDADES PARA LA OPERATIVIDAD EN EL EJERCICIO FISCAL 2025 POR LAS UNIDADES ADMINISTRATIVAS REALIZADAS.			

3. IDENTIFICACIÓN DEL INDICADOR

3.1 NOMBRE DEL INDICADOR:	PORCENTAJE DE ACTIVIDADES PARA LA OPERATIVIDAD EN EL EJERCICIO FISCAL 2025 POR LAS UNIDADES ADMINISTRATIVAS REALIZADAS.	3.4 TIPO:	GESTIÓN
3.2 DEFINICIÓN DEL INDICADOR:	ESTE INDICADOR MIDE EL PORCENTAJE DE ACTIVIDADES QUE REALIZAN LAS UNIDADES ADMINISTRATIVAS	3.5 DIMENSIÓN:	EFICACIA
3.3 FÓRMULA:	(TOTAL DE ACTIVIDADES PARA LA OPERATIVIDAD EN EL EJERCICIO FISCAL 2025 POR LAS UNIDADES ADMINISTRATIVAS REALIZADAS / TOTAL DE ACTIVIDADES PARA LA OPERATIVIDAD EN EL EJERCICIO FISCAL 2025 POR LAS UNIDADES ADMINISTRATIVAS PROYECTADAS A REALIZAR) * 100	3.6 SENTIDO:	ASCENDENTE
		3.7 FRECUENCIA DE MEDICIÓN:	TRIMESTRAL
		3.8 UNIDAD DE MEDIDA DEL INDICADOR:	PORCENTAJE
3.9 MEDIOS DE VERIFICACIÓN:	LEFORD DE REPORTES TRIMESTRALES DE LAS ACTIVIDADES REALIZADAS Y CONCENTRADAS POR LAS UNIDADES DE OFICIALÍA MAYOR		
3.9.1 LIGA DE ACCESO	https://drive.google.com/drive/folders/1Qf8N9GAKHFO7HNB-2PILFKD0N2OAGRCF7J5P?sharing		

3.10 LÍNEA BASE		3.11 META 2025		3.12 CÁLCULO PARA EL INDICADOR	3.13 CRITERIO DE SEMAFORIZACIÓN						
VALOR	AÑO BASE	VALOR			VARIACIÓN RESPECTO META PROG.	ACEPTABLE		RIESGO		CRÍTICO	
100	2024	100	PORCENTAJE			ENTRE	ENTRE		DEBAJO	SOBRE	
					5	-5	-5	-10	-10	5	5

4. CALENDARIO DE METAS PROGRAMADAS

METAS TRIMESTRALES		1ER TRIMESTRE	2DO TRIMESTRE	3ER TRIMESTRE	4TO TRIMESTRE	PROGRAMADO ANUAL	UNIDAD DE MEDIDA
4.1 INDICADOR	PORCENTAJE DE ACTIVIDADES PARA LA OPERATIVIDAD EN EL EJERCICIO FISCAL 2025 POR LAS UNIDADES ADMINISTRATIVAS REALIZADAS.	100.00	100.00	100.00	100.00	100.00	PORCENTAJE
4.2 VARIABLE 1	(TOTAL DE ACTIVIDADES PARA LA OPERATIVIDAD EN EL EJERCICIO FISCAL 2025 POR LAS UNIDADES ADMINISTRATIVAS REALIZADAS)	6.00	6.00	6.00	6.00	24.00	ACTIVIDADES
4.3 VARIABLE 2	(TOTAL DE ACTIVIDADES PARA LA OPERATIVIDAD EN EL EJERCICIO FISCAL 2025 POR LAS UNIDADES ADMINISTRATIVAS PROYECTADAS A REALIZAR) * 100	6.00	6.00	6.00	6.00	24.00	ACTIVIDADES

5. CALENDARIO DE METAS EJECUTADAS

METAS TRIMESTRALES		1ER TRIMESTRE	2DO TRIMESTRE	3ER TRIMESTRE	4TO TRIMESTRE	AVANCE ACUMULADO	SEMAFORO ANUAL
5.1 INDICADOR	PORCENTAJE DE ACTIVIDADES PARA LA OPERATIVIDAD EN EL EJERCICIO FISCAL 2025 POR LAS UNIDADES ADMINISTRATIVAS REALIZADAS.	100.00	100.00	100.00	0.00	100.00	ACCEPTABLE
5.2 VARIABLE 1	(TOTAL DE ACTIVIDADES PARA LA OPERATIVIDAD EN EL EJERCICIO FISCAL 2025 POR LAS UNIDADES ADMINISTRATIVAS REALIZADAS)	6.00	6.00	6.00		18.00	
5.3 VARIABLE 2	(TOTAL DE ACTIVIDADES PARA LA OPERATIVIDAD EN EL EJERCICIO FISCAL 2025 POR LAS UNIDADES ADMINISTRATIVAS PROYECTADAS A REALIZAR) * 100	6.00	6.00	6.00		18.00	

5.4 JUSTIFICACIONES: ESTE INDICADOR TIENE COMO META ANUAL EL 100% EQUIVALENTE A 24 ACTIVIDADES PROGRAMADAS, SE REALIZARON 6 ACTIVIDADES DE 6 PROGRAMADAS, EL PORCENTAJE ALCANZANDO ES DEL 100% LOGRANDO ALCANZAR LA META DEL TERCER TRIMESTRE 2025.

6. RESPONSABLE DIRECTO DEL INDICADOR

6.1 NOMBRE DEL RESPONSABLE:	STEPHANY YAMIRELY CASTRO PAT	6.2 TELÉFONO:	9848047780
6.3 CARGO Y ÁREA:	AUXILIAR ADMINISTRATIVO	6.4 CORREO ELECTRÓNICO:	coordinaciondearchivos@playadelcarmen.gob.mx

C. MIGUEL CASTRO GALAVIZ
OFICIAL MAYOR



DIF
PLAYA DEL CARMEN
2024 - 2027
AMOR Y PROSPERIDAD

OFICIALÍA MAYOR

LIC. ROLANDO JESUS RODRIGUEZ HERRERA
DIRECTOR GENERAL



DIF
PLAYA DEL CARMEN
2024 - 2027
AMOR Y PROSPERIDAD

DIRECCIÓN GENERAL



H. AYUNTAMIENTO DEL MUNICIPIO DE PLAYA DEL CARMEN
SECRETARÍA DE PLANEACIÓN Y EVALUACIÓN
FICHA TÉCNICA DE INDICADOR
EJERCICIO FISCAL 2025

1. DATOS GENERALES Y ALINEACIÓN A INSTRUMENTOS DE PLANEACIÓN

1.1 UNIDAD RESPONSABLE:	SISTEMA PARA EL DESARROLLO INTEGRAL DE LA FAMILIA DEL MUNICIPIO DE PLAYA DEL CARMEN	1.3 TRIMESTRE A REPORTAR:	TERCERO
1.2 UNIDAD ADMINISTRATIVA:	OFICIALÍA MAYOR	1.4 FECHA ELABORACIÓN:	02/10/2024
1.5 ALINEACIÓN AL PLAN MUNICIPAL DE DESARROLLO 2021-2024		1.6 ALINEACIÓN AL PLAN ESTATAL DE DESARROLLO 2023-2027	
1.5.1 EJE DE DESARROLLO PMD:	_EJE_2_GOBIERNO_INCLUYENTE	1.6.1 EJE DE DESARROLLO PED:	1. BIENESTAR SOCIAL Y CALIDAD DE VIDA
1.5.2 PROGRAMA (POLÍTICA DE ACCIÓN) PMD:	_2.6_BIENESTAR_SOCIAL_Y_GRUPOS_VULNERABLES	1.6.2 TEMA PED:	1.4 BIENESTAR FAMILIAR
1.5.3 LÍNEA DE ACCIÓN PMD:	2.6.1.32 REALIZAR LOS PROCESOS ADMINISTRATIVOS PARA EL DESARROLLO DE LOS PROYECTOS Y ACCIONES DEL SISTEMA DIF SOLIDARIDAD.		

2. ALINEACIÓN AL PROGRAMA PRESUPUESTARIO

2.1 DENOMINACIÓN DEL PP:	SISTEMA DIF MUNICIPIO DE PLAYA DEL CARMEN				
2.2 CLAVE DEL PP:	PP21	2.3 NIVEL MIR:	ACTIVIDAD	NÚMERO DE COMPONENTE O ACTIVIDAD	2.1
2.4 RESUMEN NARRATIVO:	REALIZACIÓN DE CAPACITACIONES PARA EL PERSONAL ADSCRITO AL SISTEMA DIF PLAYA DEL CARMEN				

3. IDENTIFICACIÓN DEL INDICADOR

3.1 NOMBRE DEL INDICADOR:	PORCENTAJE DE CAPACITACIONES PARA EL PERSONAL ADSCRITO AL SISTEMA DIF PLAYA DEL CARMEN REALIZADAS	3.4 TIPO:	GESTIÓN
3.2 DEFINICIÓN DEL INDICADOR:	ESTE INDICADOR MIDE EL PORCENTAJE DE CAPACITACIONES PARA EL PERSONAL ADSCRITO AL SISTEMA DIF MUNICIPIO DE PLAYA DEL CARMEN	3.5 DIMENSIÓN:	EFICACIA
3.3 FÓRMULA:	(TOTAL DE CAPACITACIONES PARA EL PERSONAL ADSCRITO AL SISTEMA DIF PLAYA DEL CARMEN REALIZADAS/TOTAL DE CAPACITACIONES PARA EL PERSONAL ADSCRITO AL SISTEMA DIF PLAYA DEL CARMEN PROYECTADAS A REALIZAR) * 100	3.6 SENTIDO:	ASCENDENTE
		3.7 FRECUENCIA DE MEDICIÓN:	TRIMESTRAL
		3.8 UNIDAD DE MEDIDA DEL INDICADOR:	PORCENTAJE
3.9 MEDIOS DE VERIFICACIÓN:	LEFORD DE LISTAS DE ASISTENTES A CAPACITACIÓN BAJO RESGUARDO DE LA COORDINACIÓN DE RECURSOS HUMANOS		
3.9.1 LIGA DE ACCESO	HTTPS://DRIVE.GOOGLE.COM/DRIVE/FOLDERS/1QF8NGAKHFO7HNB-2PILFCDDKZOAGRCF7USP=SHARING		

3.10 LÍNEA BASE		3.11 META 2025		3.12 CÁLCULO PARA EL INDICADOR	3.13 CRITERIO DE SEMAFORIZACIÓN						
VALOR	AÑO BASE	VALOR			VARIACIÓN RESPECTO META PROG.	ACEPTABLE		RIESGO		CRÍTICO	
100	2024	100	PORCENTAJE			ENTRE	ENTRE	ENTRE	DEBAJO	SOBRE	

4. CALENDARIO DE METAS PROGRAMADAS

METAS TRIMESTRALES		1ER TRIMESTRE	2DO TRIMESTRE	3ER TRIMESTRE	4TO TRIMESTRE	PROGRAMADO ANUAL	UNIDAD DE MEDIDA
4.1 INDICADOR	PORCENTAJE DE CAPACITACIONES PARA EL PERSONAL ADSCRITO AL SISTEMA DIF PLAYA DEL CARMEN REALIZADAS	100.00	100.00	100.00	100.00	100.00	PORCENTAJE
4.2 VARIABLE 1	(TOTAL DE CAPACITACIONES PARA EL PERSONAL ADSCRITO AL SISTEMA DIF PLAYA DEL CARMEN REALIZADAS)	10.00	25.00	25.00	25.00	85.00	CAPACITACIONES
4.3 VARIABLE 2	TOTAL DE CAPACITACIONES PARA EL PERSONAL ADSCRITO AL SISTEMA DIF PLAYA DEL CARMEN PROYECTADAS A REALIZAR) * 100	10.00	25.00	25.00	25.00	85.00	CAPACITACIONES

5. CALENDARIO DE METAS EJECUTADAS

METAS TRIMESTRALES		1ER TRIMESTRE	2DO TRIMESTRE	3ER TRIMESTRE	4TO TRIMESTRE	AVANCE ACUMULADO	SEMAFORO ANUAL
5.1 INDICADOR	PORCENTAJE DE CAPACITACIONES PARA EL PERSONAL ADSCRITO AL SISTEMA DIF PLAYA DEL CARMEN REALIZADAS	100.00	28.00	100.00		100.00	ACCEPTABLE
5.2 VARIABLE 1	(TOTAL DE CAPACITACIONES PARA EL PERSONAL ADSCRITO AL SISTEMA DIF PLAYA DEL CARMEN REALIZADAS)	10.00	7.00	14.00	-	31.00	
5.3 VARIABLE 2	TOTAL DE CAPACITACIONES PARA EL PERSONAL ADSCRITO AL SISTEMA DIF PLAYA DEL CARMEN PROYECTADAS A REALIZAR) * 100	10.00	7.00	14.00		31.00	

5.4 JUSTIFICACIONES: ESTE INDICADOR TIENE COMO META ANUAL EL 100% EQUIVALENTE A 85 CAPACITACIONES PROGRAMADAS PARA EL PERSONAL DEL SISTEMA DIF MUNICIPAL, DE LOS CUALES SE REALIZARON 14, EL PORCENTAJE ALCANZADO ES DEL 100%. DE LA META EN EL TRIMESTRE.

6. RESPONSABLE DIRECTO DEL INDICADOR

6.1 NOMBRE DEL RESPONSABLE:	STEPHANY YAMISELY CASTRO PAT	6.2 TELÉFONO:	9848047780
6.3 CARGO Y ÁREA:	AUXILIAR ADMINISTRATIVO	6.4 CORREO ELECTRÓNICO:	coordinaciondearchivo@difplayadelcarmen.gob.mx

MIGUEL CASTRO MALAVIZ
OFICIALÍA MAYOR



OFICIALÍA MAYOR

LIC. ROLANDO JESUS RODRIGUEZ HERRERA
DIRECTOR GENERAL



DIRECCIÓN GENERAL



H. AYUNTAMIENTO DEL MUNICIPIO DE PLAYA DEL CARMEN
SECRETARÍA DE PLANEACIÓN Y EVALUACIÓN
FICHA TÉCNICA DE INDICADOR
EJERCICIO FISCAL 2025

1. DATOS GENERALES Y ALINEACIÓN A INSTRUMENTOS DE PLANEACIÓN

1.1 UNIDAD RESPONSABLE:	SISTEMA PARA EL DESARROLLO INTEGRAL DE LA FAMILIA DEL MUNICIPIO DE PLAYA DEL CARMEN	1.3 TRIMESTRE A REPORTAR:	TERCERO
1.2 UNIDAD ADMINISTRATIVA:	OFICIALÍA MAYOR	1.4 FECHA ELABORACIÓN:	02/10/2025
1.5 ALINEACIÓN AL PLAN MUNICIPAL DE DESARROLLO 2021-2024		1.6 ALINEACIÓN AL PLAN ESTATAL DE DESARROLLO 2023-2027	
1.5.1 EJE DE DESARROLLO PMD:	_EJE_2_GBIERNO_INCLUYENTE	1.6.1 EJE DE DESARROLLO PED:	1. BIENESTAR SOCIAL Y CALIDAD DE VIDA
1.5.2 PROGRAMA (POLÍTICA DE ACCIÓN) PMD:	_2.6_BIENESTAR_SOCIAL_Y_GRUPOS_VULNERABLES	1.6.2 TEMA PED:	1.4 BIENESTAR FAMILIAR
1.5.3 LÍNEA DE ACCIÓN PMD:	2.6.1.32 REALIZAR LOS PROCESOS ADMINISTRATIVOS PARA EL DESARROLLO DE LOS PROYECTOS Y ACCIONES DEL SISTEMA DIF SOLIDARIDAD.		

2. ALINEACIÓN AL PROGRAMA PRESUPUESTARIO

2.1 DENOMINACIÓN DEL PP:	SISTEMA DIF MUNICIPIO DE PLAYA DEL CARMEN				
2.2 CLAVE DEL PP:	PP21	2.3 NIVEL MIR:	ACTIVIDAD	NÚMERO DE COMPONENTE O ACTIVIDAD	2.2
2.4 RESUMEN NARRATIVO:	REALIZACIÓN DE REGISTROS Y TRAMITES DEL GASTO DEL SISTEMA DIF				

3. IDENTIFICACIÓN DEL INDICADOR

3.1 NOMBRE DEL INDICADOR:	PORCENTAJE DE REGISTROS Y TRAMITES DEL GASTO DEL SISTEMA DIF REALIZADOS.	3.4 TIPO:	GESTIÓN						
3.2 DEFINICIÓN DEL INDICADOR:	ESTE INDICADOR MIDE EL PORCENTAJE DE REGISTROS Y TRAMITES DEL GASTO REALIZADOS	3.5 DIMENSIÓN:	EFICACIA						
		3.6 SENTIDO:	ASCENDENTE						
3.3 FÓRMULA:	(TOTAL DE REGISTROS Y TRAMITES DEL SISTEMA DIF REALIZADOS / TOTAL DE REGISTROS Y TRAMITES DEL SISTEMA DIF PROYECTADOS A REALIZAR) * 100	3.7 FRECUENCIA DE MEDICIÓN:	TRIMESTRAL						
		3.8 UNIDAD DE MEDIDA DEL INDICADOR:	PORCENTAJE						
3.9 MEDIOS DE VERIFICACIÓN:	ARCHIVO FISICO EN LEFORD DE REGISTROS FINANCIEROS UBICADOS EN LA REPISA 1, BAJO RESGUARDO DE LA COORDINACIÓN DE RECURSOS FINANCIEROS.								
3.9.1 LIGA DE ACCESO	HTTPS://DRIVE.GOOGLE.COM/DRIVE/FOLDERS/1Qf8NGAKHf07HNB-2PILfCKDKZOAGRcf7USP=SHARING								
3.10 LÍNEA BASE	3.11 META 2025	3.12 CÁLCULO PARA EL INDICADOR	3.13 CRITERIO DE SEMAFORIZACIÓN						
VALOR	AÑO BASE	VALOR	VARIACIÓN RESPECTO META PROG.	ACEPTABLE ENTRE	RIESGO ENTRE	CRÍTICO SOBRE			
0	2024	100	PORCENTAJE	5	-5	-5	-10	-10	5

4. CALENDARIO DE METAS PROGRAMADAS

METAS TRIMESTRALES		1ER TRIMESTRE	2DO TRIMESTRE	3ER TRIMESTRE	4TO TRIMESTRE	PROGRAMADO ANUAL	UNIDAD DE MEDIDA
4.1 INDICADOR	PORCENTAJE DE REGISTROS Y TRAMITES DEL GASTO DEL SISTEMA DIF REALIZADOS.	100.00	100.00	100.00	100.00	100.00	PORCENTAJE
4.2 VARIABLE 1	(TOTAL DE REGISTROS Y TRAMITES DEL SISTEMA DIF REALIZADOS	250.00	675.00	675.00	675.00	2275.00	REGISTROS
4.3 VARIABLE 2	TOTAL DE REGISTROS Y TRAMITES DEL SISTEMA DIF PROYECTADOS A REALIZAR) * 100	250.00	675.00	675.00	675.00	2575.00	REGISTROS

5. CALENDARIO DE METAS EJECUTADAS

METAS TRIMESTRALES		1ER TRIMESTRE	2DO TRIMESTRE	3ER TRIMESTRE	4TO TRIMESTRE	AVANCE ACUMULADO	SEMAFORO ANUAL
5.1 INDICADOR	PORCENTAJE DE REGISTROS Y TRAMITES DEL GASTO DEL SISTEMA DIF REALIZADOS.	100.00	100.00	100.00		100.00	ACCEPTABLE
5.2 VARIABLE 1	(TOTAL DE REGISTROS Y TRAMITES DEL SISTEMA DIF REALIZADOS	250.00	675.00	675.00	-	1600.00	
5.3 VARIABLE 2	TOTAL DE REGISTROS Y TRAMITES DEL SISTEMA DIF PROYECTADOS A REALIZAR) * 100	250.00	675.00	675.00	-	1600.00	

5.4 JUSTIFICACIONES:

ESTE INDICADOR TIENE COMO META ANUAL EL 100% EQUIVALENTE A 2275 REGISTROS Y TRAMITES PROGRAMADOS, SE REALIZARON 675 REGISTROS, EL PORCENTAJE ALCANZADO ES DEL 100% LOGRANDO ALCANZAR LA META DEL TERCER TRIMESTRE 2025.

6. RESPONSABLE DIRECTO DEL INDICADOR

6.1 NOMBRE DEL RESPONSABLE:	STEPHANY YAMIRELY CASTRO PAT	6.2 TELÉFONO:	9842047780
6.3 CARGO Y ÁREA:	AUXILIAR ADMINISTRATIVO	6.4 CORREO ELECTRÓNICO:	coordinacion.archivo@difplayadelcarmen.gob.mx

C. MIGUEL CASTRO GALAVIZ
OFICIAL MAYOR



DIF
PLAYA DEL CARMEN
2024 - 2027
AMOR Y PROSPERIDAD

LIC. ROLANDO JESUS RODRIGUEZ HERRERA
DIRECTOR GENERAL



DIF
PLAYA DEL CARMEN
2024 - 2027
AMOR Y PROSPERIDAD

OFICIALÍA MAYOR

DIRECCIÓN GENERAL



H. AYUNTAMIENTO DEL MUNICIPIO DE PLAYA DEL CARMEN
SECRETARÍA DE PLANEACIÓN Y EVALUACIÓN
FICHA TÉCNICA DE INDICADOR
EJERCICIO FISCAL 2025

1. DATOS GENERALES Y ALINEACIÓN A INSTRUMENTOS DE PLANEACIÓN

1.1 UNIDAD RESPONSABLE:	SISTEMA PARA EL DESARROLLO INTEGRAL DE LA FAMILIA DEL MUNICIPIO DE PLAYA DEL CARMEN	1.3 TRIMESTRE A REPORTAR:	TERCERO
1.2 UNIDAD ADMINISTRATIVA:	OFICIALÍA MAYOR	1.4 FECHA ELABORACION:	02/10/2025
1.5 ALINEACIÓN AL PLAN MUNICIPAL DE DESARROLLO 2021-2024		1.6 ALINEACIÓN AL PLAN ESTATAL DE DESARROLLO 2023-2027	
1.5.1 EJE DE DESARROLLO PMD:	_EJE_2_GOBIERNO_INCLUYENTE	1.6.1 EJE DE DESARROLLO PED:	1. BIENESTAR SOCIAL Y CALIDAD DE VIDA
1.5.2 PROGRAMA (POLÍTICA DE ACCIÓN) PMD:	_2_6_BIENESTAR_SOCIAL_Y_GRUPOS_VULNERABLES	1.6.2 TEMA PED:	1.4 BIENESTAR FAMILIAR
1.5.3 LÍNEA DE ACCIÓN PMD:	2.6.1.32 REALIZAR LOS PROCESOS ADMINISTRATIVOS PARA EL DESARROLLO DE LOS PROYECTOS Y ACCIONES DEL SISTEMA DIF SOLIDARIDAD.		

2. ALINEACIÓN AL PROGRAMA PRESUPUESTARIO

2.1 DENOMINACIÓN DEL PP:	SISTEMA DIF MUNICIPIO DE PLAYA DEL CARMEN				
2.2 CLAVE DEL PP:	PP21	2.3 NIVEL MIR:	ACTIVIDAD	NÚMERO DE COMPONENTE O ACTIVIDAD	2.3
2.4 RESUMEN NARRATIVO:	ADQUISICIÓN DE BIENES MUEBLES DEL SISTEMA DIF PLAYA DEL CARMEN.				

3. IDENTIFICACIÓN DEL INDICADOR

3.1 NOMBRE DEL INDICADOR:	PORCENTAJE DE BIENES MUEBLES DEL SISTEMA DIF MUNICIPIO DE PLAYA DEL CARMEN ADQUIRIDOS	3.4 TIPO:	GESTIÓN
3.2 DEFINICIÓN DEL INDICADOR:	ESTE INDICADOR MIDE EL PORCENTAJE DE BIENES MUEBLES ADQUIRIDOS DEL SISTEMA DIF MUNICIPIO DE PLAYA DEL CARMEN.	3.5 DIMENSIÓN:	EFICACIA
		3.6 SENTIDO:	ASCENDENTE
3.3 FÓRMULA:	(TOTAL DE BIENES MUEBLES DEL SISTEMA DIF PLAYA DEL CARMEN ADQUIRIDOS/ TOTAL DE BIENES MUEBLES DEL SISTEMA DIF PLAYA DEL CARMEN PROYECTADOS A ADQUIRIR) * 100	3.7 FRECUENCIA DE MEDICIÓN:	TRIMESTRAL
		3.8 UNIDAD DE MEDIDA DEL INDICADOR:	PORCENTAJE
3.9 MEDIOS DE VERIFICACIÓN:	ARCHIVO FÍSICO Y MEDIANTE CARPETA DRIVE CON INVENTARIO DE PATRIMONIAL DEL SISTEMA DIF		
3.9.1 LIGA DE ACCESO	HTTPS://DRIVE.GOOGLE.COM/DRIVE/FOLDERS/1QF8NGAKHF07HNB-2PILFCKDDKZOAGRCF7USP=SHARING		
3.10 LÍNEA BASE		3.11 META 2025	
VALOR	AÑO BASE	VALOR	3.12 CÁLCULO PARA EL INDICADOR
70.81	2024	100	PORCENTAJE
		3.13 CRITERIO DE SEMAFORIZACIÓN	
		VARIACIÓN RESPECTO META PROG.	
		ACEPTABLE	RIESGO
		ENTRE	ENTRE
		5 -5	-5 -10
			CRÍTICO
			DEMASIADO SOBRE
			-10 5

4. CALENDARIO DE METAS PROGRAMADAS

METAS TRIMESTRALES		1ER TRIMESTRE	2DO TRIMESTRE	3ER TRIMESTRE	4TO TRIMESTRE	PROGRAMADO ANUAL	UNIDAD DE MEDIDA
4.1 INDICADOR	PORCENTAJE DE BIENES MUEBLES DEL SISTEMA DIF MUNICIPIO DE PLAYA DEL CARMEN ADQUIRIDOS	100.00	100.00	100.00	100.00	100.00	PORCENTAJE
4.2 VARIABLE 1	(TOTAL DE BIENES MUEBLES DEL SISTEMA DIF PLAYA DEL CARMEN ADQUIRIDOS)	0.00	130.00	285.00	40.00	455.00	BIENES
4.3 VARIABLE 2	TOTAL DE BIENES MUEBLES DEL SISTEMA DIF PLAYA DEL CARMEN PROYECTADOS A ADQUIRIR * 100	0.00	130.00	285.00	40.00	455.00	BIENES

5. CALENDARIO DE METAS EJECUTADAS

METAS TRIMESTRALES		1ER TRIMESTRE	2DO TRIMESTRE	3ER TRIMESTRE	4TO TRIMESTRE	AVANCE ACUMULADO	SEMAFORO ANUAL
5.1 INDICADOR	PORCENTAJE DE BIENES MUEBLES DEL SISTEMA DIF MUNICIPIO DE PLAYA DEL CARMEN ADQUIRIDOS	100.00	100.00	100.00		100.00	ACCEPTABLE
5.2 VARIABLE 1	(TOTAL DE BIENES MUEBLES DEL SISTEMA DIF PLAYA DEL CARMEN ADQUIRIDOS)	0.00	90.00	108.00	-	198.00	
5.3 VARIABLE 2	TOTAL DE BIENES MUEBLES DEL SISTEMA DIF PLAYA DEL CARMEN PROYECTADOS A ADQUIRIR * 100	0.00	90.00	108.00	-	198.00	

5.4 JUSTIFICACIONES: ESTE INDICADOR TIENE COMO META ANUAL EL 100% EQUIVALENTE A 455 BIENES MUEBLES ADQUIRIDOS, EN ESTE TERCER TRIMESTRE SE ADQUIRIERON 108 BIENES, EL PORCENTAJE ALCANZADO ES DEL 100%, DE LA META EN EL TRIMESTRE.

6. RESPONSABLE DIRECTO DEL INDICADOR

6.1 NOMBRE DEL RESPONSABLE:	STEPHANY YAMIRELY CASTRO PAT	6.2 TELÉFONO:	9848047780
6.3 CARGO Y ÁREA:	AUXILIAR ADMINISTRATIVO	6.4 CORREO ELECTRÓNICO:	coordinacion@searhivo@difplayadelcarmen.gob.mx

C. MIGUEL CASTRO GALAVIZ
OFICIAL MAYOR



DIF
PLAYA DEL CARMEN
2024 - 2027
AMOR Y PROSPERIDAD

OFICIALÍA MAYOR

LIC. ROLANDO JESÚS RODRÍGUEZ HERRERA
DIRECTOR GENERAL



DIF
PLAYA DEL CARMEN
2024 - 2027
AMOR Y PROSPERIDAD

DIRECCIÓN GENERAL



H. AYUNTAMIENTO DEL MUNICIPIO DE PLAYA DEL CARMEN
SECRETARÍA DE PLANEACIÓN Y EVALUACIÓN
FICHA TÉCNICA DE INDICADOR
EJERCICIO FISCAL 2025

1. DATOS GENERALES Y ALINEACIÓN A INSTRUMENTOS DE PLANEACIÓN

1.1 UNIDAD RESPONSABLE:	SISTEMA PARA EL DESARROLLO INTEGRAL DE LA FAMILIA DEL MUNICIPIO DE PLAYA DEL CARMEN	1.3 TRIMESTRE A REPORTAR:	TERCERO
1.2 UNIDAD ADMINISTRATIVA:	OFICIALÍA MAYOR	1.4 FECHA ELABORACIÓN:	02/10/2025
1.5 ALINEACIÓN AL PLAN MUNICIPAL DE DESARROLLO 2021-2024		1.6 ALINEACIÓN AL PLAN ESTATAL DE DESARROLLO 2023-2027	
1.5.1 EJE DE DESARROLLO PMD:	_EJE_2_GOBIERNO_INCLUYENTE	1.6.1 EJE DE DESARROLLO PED:	1. BIENESTAR SOCIAL Y CALIDAD DE VIDA
1.5.2 PROGRAMA (POLÍTICA DE ACCIÓN) PMD:	_2.6_BIENESTAR_SOCIAL_Y_GRUPOS_VULNERABLES	1.6.2 TEMA PED:	1.4 BIENESTAR FAMILIAR
1.5.3 LÍNEA DE ACCIÓN PMD:	2.6.1.32 REALIZAR LOS PROCESOS ADMINISTRATIVOS PARA EL DESARROLLO DE LOS PROYECTOS Y ACCIONES DEL SISTEMA DIF SOLIDARIDAD.		

2. ALINEACIÓN AL PROGRAMA PRESUPUESTARIO

2.1 DENOMINACIÓN DEL PP:	SISTEMA DIF MUNICIPIO DE PLAYA DEL CARMEN				
2.2 CLAVE DEL PP:	PP21	2.3 NIVEL MIR:	ACTIVIDAD	NÚMERO DE COMPONENTE O ACTIVIDAD	2.4
2.4 RESUMEN NARRATIVO:	REALIZACIÓN DE SERVICIOS DE MANTENIMIENTO PARA LOS INMUEBLES DEL SISTEMA DIF.				

3. IDENTIFICACIÓN DEL INDICADOR

3.1 NOMBRE DEL INDICADOR:	PORCENTAJE DE SERVICIOS DE MANTENIMIENTO A INMUEBLES DEL SISTEMA DIF REALIZADOS.	3.4 TIPO:	GESTIÓN
3.2 DEFINICIÓN DEL INDICADOR:	ESTE INDICADOR MIDE EL PORCENTAJE DE SERVICIOS DE MANTENIMIENTO REALIZADOS A INMUEBLES DEL SISTEMA DIF.	3.5 DIMENSIÓN:	EFICACIA
		3.6 SENTIDO:	ASCENDENTE
3.3 FÓRMULA:	(TOTAL DE SERVICIOS DE MANTENIMIENTO A INMUEBLES DEL SISTEMA DIF REALIZADOS/TOTAL DE SERVICIOS DE MANTENIMIENTO A INMUEBLES DEL SISTEMA DIF PROYECTADOS A REALIZAR)*100	3.7 FRECUENCIA DE MEDICIÓN:	TRIMESTRAL
		3.8 UNIDAD DE MEDIDA DEL INDICADOR:	PORCENTAJE
3.9 MEDIOS DE VERIFICACIÓN:	LEFORD UBICADO EN LA REPISA BAJO RESGUARDO DE LA COORDINACION DE SERVICIOS GENERALES, EN DONDE SE ENCUENTRA ARCHIVOS FISICOS CON LAS DIVERSAS SOLICITUDES.		
3.9.1 LIGA DE ACCESO	HTTPS://DRIVE.GOOGLE.COM/DRIVE/FOLDERS/1QF8NGAKHF07HN8-2PILFCKDDKZOAGRCF?USP=SHARING		

3.10 LÍNEA BASE		3.11 META 2025		3.12 CÁLCULO PARA EL INDICADOR		3.13 CRITERIO DE SEMAFORIZACIÓN							
VALOR	AÑO BASE	VALOR		PORCENTAJE		VARIACIÓN RESPECTO META PROG.		ACEPTABLE		RIESGO		CRÍTICO	
75.53	2024	100						ENTRE	ENTRE	DEBIDO	SOBRE		
								5	-5	-5	-10	-10	5

4. CALENDARIO DE METAS PROGRAMADAS

METAS TRIMESTRALES		1ER TRIMESTRE	2DO TRIMESTRE	3ER TRIMESTRE	4TO TRIMESTRE	PROGRAMADO ANUAL	UNIDAD DE MEDIDA
4.1 INDICADOR	PORCENTAJE DE SERVICIOS DE MANTENIMIENTO A INMUEBLES DEL SISTEMA DIF REALIZADOS.	100.00	100.00	100.00	100.00	100.00	PORCENTAJE
4.2 VARIABLE 1	(TOTAL DE SERVICIOS DE MANTENIMIENTO A INMUEBLES DEL SISTEMA DIF REALIZADOS)	151.00	150.00	150.00	150.00	601.00	SERVICIO DE MANTENIMIENTO
4.3 VARIABLE 2	TOTAL DE SERVICIOS DE MANTENIMIENTO A INMUEBLES DEL SISTEMA DIF PROYECTADOS A REALIZAR)*100	151.00	150.00	150.00	150.00	601.00	SERVICIO DE MANTENIMIENTO

5. CALENDARIO DE METAS EJECUTADAS

METAS TRIMESTRALES		1ER TRIMESTRE	2DO TRIMESTRE	3ER TRIMESTRE	4TO TRIMESTRE	AVANCE ACUMULADO	SEMAFORO ANUAL
5.1 INDICADOR	PORCENTAJE DE SERVICIOS DE MANTENIMIENTO A INMUEBLES DEL SISTEMA DIF REALIZADOS.	100.00	100.00	100.00		100.00	ACEPTABLE
5.2 VARIABLE 1	(TOTAL DE SERVICIOS DE MANTENIMIENTO A INMUEBLES DEL SISTEMA DIF REALIZADOS)	151.00	34.00	49.00	-	234.00	
5.3 VARIABLE 2	TOTAL DE SERVICIOS DE MANTENIMIENTO A INMUEBLES DEL SISTEMA DIF PROYECTADOS A REALIZAR)*100	151.00	34.00	49.00	-	234.00	

5.4 JUSTIFICACIONES:

ESTE INDICADOR TIENE COMO META ANUAL EL 100% EQUIVALENTE A 601 SERVICIOS DE MANTENIMIENTO PROGRAMADOS. EN ESTE TERCER TRIMESTRE SE REALIZARON 49, EL PORCENTAJE ALCANZADO ES DEL 100%, DE LA META EN EL TRIMESTRE.

6. RESPONSABLE DIRECTO DEL INDICADOR

6.1 NOMBRE DEL RESPONSABLE:	STEPHANY YAMIRELY CASTRO PAT	6.2 TELÉFONO:	9848047780
6.3 CARGO Y ÁREA:	AUXILIAR ADMINISTRATIVO	6.4 CORREO ELECTRÓNICO:	coordinaciondearchivo@playadelcarmen.gob.mx

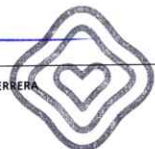
C. MIGUEL CASTRO GALAVIZ
OFICIAL MAYOR



DIF
PLAYA DEL CARMEN
2024 - 2027
AMOR Y PROSPERIDAD

OFICIALÍA MAYOR

LIC. ROLANDO JESÚS RODRÍGUEZ HERRERA
DIRECTOR GENERAL



DIF
PLAYA DEL CARMEN
2024 - 2027
AMOR Y PROSPERIDAD

DIRECCIÓN GENERAL



H. AYUNTAMIENTO DEL MUNICIPIO DE PLAYA DEL CARMEN
SECRETARÍA DE PLANEACIÓN Y EVALUACIÓN
FICHA TÉCNICA DE INDICADOR
EJERCICIO FISCAL 2025

1. DATOS GENERALES Y ALINEACIÓN A INSTRUMENTOS DE PLANEACIÓN

1.1 UNIDAD RESPONSABLE:	SISTEMA PARA EL DESARROLLO INTEGRAL DE LA FAMILIA DEL MUNICIPIO DE PLAYA DEL CARMEN	1.3 TRIMESTRE A REPORTAR:	TERCERO
1.2 UNIDAD ADMINISTRATIVA:	OFICIALÍA MAYOR	1.4 FECHA ELABORACION:	02/10/2025
1.5 ALINEACIÓN AL PLAN MUNICIPAL DE DESARROLLO 2021-2024		1.6 ALINEACIÓN AL PLAN ESTATAL DE DESARROLLO 2023-2027	
1.5.1 EJE DE DESARROLLO PMD:	_EJE_2_GOBIERNO_INCLUYENTE	1.6.1 EJE DE DESARROLLO PED:	1. BIENESTAR SOCIAL Y CALIDAD DE VIDA
1.5.2 PROGRAMA (POLÍTICA DE ACCIÓN) PMD:	_2.6_BIENESTAR_SOCIAL_Y_GRUPOS_VULNERABLES	1.6.2 TEMA PED:	1.4 BIENESTAR FAMILIAR
1.5.3 LÍNEA DE ACCIÓN PMD:	2.6.1.32 REALIZAR LOS PROCESOS ADMINISTRATIVOS PARA EL DESARROLLO DE LOS PROYECTOS Y ACCIONES DEL SISTEMA DIF SOLIDARIDAD.		

2. ALINEACIÓN AL PROGRAMA PRESUPUESTARIO

2.1 DENOMINACIÓN DEL PP:	SISTEMA DIF MUNICIPIO DE PLAYA DEL CARMEN			
2.2 CLAVE DEL PP:	PP21	2.3 NIVEL MIR:	ACTIVIDAD	NÚMERO DE COMPONENTE O ACTIVIDAD
2.4 RESUMEN NARRATIVO:	RECEPCIÓN DE CAJAS DE ARCHIVO DE DOCUMENTOS PROCESADAS POR LAS DIFERENTES ÁREAS DEL SISTEMA DIF PARA RESGUARDO.			

3. IDENTIFICACIÓN DEL INDICADOR

3.1 NOMBRE DEL INDICADOR:	PORCENTAJE DE CAJAS DE ARCHIVO DE DOCUMENTOS PROCESADAS POR LAS DIFERENTES ÁREAS DEL SISTEMA DIF RECIBIDAS	3.4 TIPO:	GESTIÓN
3.2 DEFINICIÓN DEL INDICADOR:	ESTE INDICADOR MIDE EL PORCENTAJE DE CAJAS DE ARCHIVO DE DOCUMENTOS PROCESADAS POR LAS DIFERENTES ÁREAS DEL SISTEMA DIF	3.5 DIMENSIÓN:	EFICACIA
		3.6 SENTIDO:	ASCENDENTE
3.3 FÓRMULA:	(TOTAL DE CAJAS DE ARCHIVO DE DOCUMENTOS PROCESADAS POR LAS DIFERENTES ÁREAS DEL SISTEMA DIF RECIBIDAS/TOTAL CAJAS DE ARCHIVO DE DOCUMENTOS PROCESADAS POR LAS DIFERENTES ÁREAS DEL SISTEMA DIF PROYECTADOS A RECIBIR)*100	3.7 FRECUENCIA DE MEDICIÓN:	TRIMESTRAL
		3.8 UNIDAD DE MEDIDA DEL INDICADOR:	PORCENTAJE
3.9 MEDIOS DE VERIFICACIÓN:	EN LEFORD DE ACUERDO A LOS FORMATOS DE BAJA ENTREGADO POR LAS ÁREAS DEL SISTEMA DIF		
3.9.1 LIGA DE ACCESO	HTTPS://DRIVE.GOOGLE.COM/DRIVE/FOLDERS/1QF8NGAKHFO7HNB-2PILFCDDKZOAGRCF?USP=SHARING		
3.10 LÍNEA BASE		3.11 META 2025	
VALOR	AÑO BASE	VALOR	3.12 CÁLCULO PARA EL INDICADOR
100	2024	100	PORCENTAJE
		3.13 CRITERIO DE SEMAFORIZACIÓN	
		VARIACIÓN RESPECTO META PROG.	ACEPTABLE ENTRE
			RIESGO ENTRE
			CRÍTICO DEBAJO SOBRE
		5	-5 -5 -10 -10 5

4. CALENDARIO DE METAS PROGRAMADAS

METAS TRIMESTRALES		1ER TRIMESTRE	2DO TRIMESTRE	3ER TRIMESTRE	4TO TRIMESTRE	PROGRAMADO ANUAL	UNIDAD DE MEDIDA
4.1 INDICADOR	PORCENTAJE DE CAJAS DE ARCHIVO DE DOCUMENTOS PROCESADAS POR LAS DIFERENTES ÁREAS DEL SISTEMA DIF RECIBIDAS	0.00	100.00	100.00	100.00	100.00	PORCENTAJE
4.2 VARIABLE 1	(TOTAL DE CAJAS DE ARCHIVO DE DOCUMENTOS PROCESADAS POR LAS DIFERENTES ÁREAS DEL SISTEMA DIF RECIBIDAS	0.00	35.00	35.00	35.00	105.00	CAJAS DE ARCHIVO DOCUMENTAL
4.3 VARIABLE 2	TOTAL CAJAS DE ARCHIVO DE DOCUMENTOS PROCESADAS POR LAS DIFERENTES ÁREAS DEL SISTEMA DIF PROYECTADOS A RECIBIR)*100	0.00	35.00	35.00	35.00	105.00	CAJAS DE ARCHIVO DOCUMENTAL

5. CALENDARIO DE METAS EJECUTADAS

METAS TRIMESTRALES		1ER TRIMESTRE	2DO TRIMESTRE	3ER TRIMESTRE	4TO TRIMESTRE	AVANCE ACUMULADO	SEMAFORO ANUAL
5.1 INDICADOR	PORCENTAJE DE CAJAS DE ARCHIVO DE DOCUMENTOS PROCESADAS POR LAS DIFERENTES ÁREAS DEL SISTEMA DIF RECIBIDAS	0.00	0.00	100.00		100.00	ACCEPTABLE
5.2 VARIABLE 1	(TOTAL DE CAJAS DE ARCHIVO DE DOCUMENTOS PROCESADAS POR LAS DIFERENTES ÁREAS DEL SISTEMA DIF RECIBIDAS	0.00	0.00	4.00		4.00	
5.3 VARIABLE 2	TOTAL CAJAS DE ARCHIVO DE DOCUMENTOS PROCESADAS POR LAS DIFERENTES ÁREAS DEL SISTEMA DIF PROYECTADOS A RECIBIR)*100	0.00	0.00	4.00		4.00	

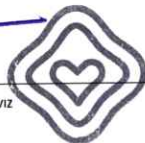
5.4 JUSTIFICACIONES:

ESTE INDICADOR TIENE COMO META ANUAL 100% EQUIVALENTE A 105 CAJAS DE ARCHIVO DE DOCUMENTOS PROCESADOS, ESTE TRIMESTRE SE RECEPCIONARON 4 CAJAS DE ARCHIVO DE DOCUMENTOS, EL PORCENTAJE ALCANZADO ES DEL 100% DE LA META PROYECTADA EN EL TRIMESTRE.

6. RESPONSABLE DIRECTO DEL INDICADOR

6.1 NOMBRE DEL RESPONSABLE:	STEPHANY YAMIRELY CASTRO PAT.	6.2 TELÉFONO:	9848047780
6.3 CARGO Y ÁREA:	AUXILIAR ADMINISTRATIVO	6.4 CORREO ELECTRÓNICO:	coordinacion@archivo@playadelcarmen.gob.mx

MIGUEL CASTRO GALAVIZ
OFICIAL MAYOR



DIF
PLAYA DEL CARMEN
2024 - 2027
AMOR Y PROSPERIDAD

OFICIALÍA MAYOR

LIC. ROLANDO JESÚS RODRÍGUEZ HERRERA
DIRECTOR GENERAL



DIF
PLAYA DEL CARMEN
2024 - 2027
AMOR Y PROSPERIDAD

DIRECCIÓN GENERAL



H. AYUNTAMIENTO DEL MUNICIPIO DE PLAYA DEL CARMEN
SECRETARÍA DE PLANEACIÓN Y EVALUACIÓN
FICHA TÉCNICA DE INDICADOR
EJERCICIO FISCAL 2025

1. DATOS GENERALES Y ALINEACIÓN A INSTRUMENTOS DE PLANEACIÓN

1.1 UNIDAD RESPONSABLE:	SISTEMA PARA EL DESARROLLO INTEGRAL DE LA FAMILIA DEL MUNICIPIO DE PLAYA DEL CARMEN	1.3 TRIMESTRE A REPORTAR:	TERCERO
1.2 UNIDAD ADMINISTRATIVA:	OFICIALÍA MAYOR	1.4 FECHA ELABORACIÓN:	02/10/2025
1.5 ALINEACIÓN AL PLAN MUNICIPAL DE DESARROLLO 2021-2024		1.6 ALINEACIÓN AL PLAN ESTATAL DE DESARROLLO 2023-2027	
1.5.1 EJE DE DESARROLLO PMD:	_EJE_2_GOBIERNO_INCLUYENTE	1.6.1 EJE DE DESARROLLO PED:	1. BIENESTAR SOCIAL Y CALIDAD DE VIDA
1.5.2 PROGRAMA (POLÍTICA DE ACCIÓN) PMD:	_2.6_BIENESTAR_SOCIAL_Y_GRUPOS_VULNERABLES	1.6.2 TEMA PED:	1.4 BIENESTAR FAMILIAR
1.5.3 LÍNEA DE ACCIÓN PMD:	2.6.1.32 REALIZAR LOS PROCESOS ADMINISTRATIVOS PARA EL DESARROLLO DE LOS PROYECTOS Y ACCIONES DEL SISTEMA DIF SOLIDARIDAD.		

2. ALINEACIÓN AL PROGRAMA PRESUPUESTARIO

2.1 DENOMINACIÓN DEL PP:	SISTEMA DIF MUNICIPIO DE PLAYA DEL CARMEN				
2.2 CLAVE DEL PP:	PP21	2.3 NIVEL MIR:	ACTIVIDAD	NÚMERO DE COMPONENTE O ACTIVIDAD	2.6
2.4 RESUMEN NARRATIVO:	RECEPCIÓN DE DONATIVOS EN ESPECIE PARA EL SISTEMA DIF PLAYA DEL CARMEN				

3. IDENTIFICACIÓN DEL INDICADOR

3.1 NOMBRE DEL INDICADOR:	PORCENTAJE DE DONATIVOS EN ESPECIE PARA EL SISTEMA DIF PLAYA DEL CARMEN RECIBIDOS	3.4 TIPO:	GESTIÓN
3.2 DEFINICIÓN DEL INDICADOR:	ESTE INDICADOR MIDE EL PORCENTAJE DE DONATIVOS EN ESPECIE RECIBIDOS PARA EL SISTEMA DIF PLAYA DEL CARMEN	3.5 DIMENSIÓN:	EFICACIA
3.3 FÓRMULA:	(TOTAL DE DONATIVOS EN ESPECIE PARA EL SISTEMA DIF PLAYA DEL CARMEN RECIBIDOS/TOTAL DE DONATIVOS EN ESPECIE PARA EL SISTEMA DIF PLAYA DEL CARMEN PROYECTADOS) *100	3.6 SENTIDO:	ASCENDENTE
		3.7 FRECUENCIA DE MEDICIÓN:	TRIMESTRAL
3.8 UNIDAD DE MEDIDA DEL INDICADOR:	PORCENTAJE		
3.9 MEDIOS DE VERIFICACIÓN:	MEDIANTE BITÁCORA DEL REGISTRO DE LAS DONACIONES RECIBIDAS		
3.9.1 LIGA DE ACCESO	HTTPS://DRIVE.GOOGLE.COM/DRIVE/FOLDERS/1QF8NGAKHF07HNB-2PILFCKDDKZOAGRCF7USP=SHARING		

3.10 LÍNEA BASE		3.11 META 2025	3.12 CÁLCULO PARA EL INDICADOR	3.13 CRITERIO DE SEMAFORIZACIÓN					
VALOR	AÑO BASE	VALOR		VARIACIÓN RESPECTO META PROG.	ACEPTABLE		RIESGO		CRÍTICO
100	2024	100	PORCENTAJE		ENTRE	ENTRE	ENTRE	DEBAJO	SOBRE
				5	-5	-5	-10	-10	5

4. CALENDARIO DE METAS PROGRAMADAS

METAS TRIMESTRALES		1ER TRIMESTRE	2DO TRIMESTRE	3ER TRIMESTRE	4TO TRIMESTRE	PROGRAMADO ANUAL	UNIDAD DE MEDIDA
4.1 INDICADOR	PORCENTAJE DE DONATIVOS EN ESPECIE PARA EL SISTEMA DIF PLAYA DEL CARMEN RECIBIDOS	100.00	100.00	100.00	100.00	100.00	PORCENTAJE
4.2 VARIABLE 1	(TOTAL DE DONATIVOS EN ESPECIE PARA EL SISTEMA DIF PLAYA DEL CARMEN RECIBIDOS/	255.00	277.00	229.00	277.00	1038.00	DONATIVOS
4.3 VARIABLE 2	TOTAL DE DONATIVOS EN ESPECIE PARA EL SISTEMA DIF PLAYA DEL CARMEN PROYECTADOS) *100	255.00	277.00	229.00	277.00	1038.00	DONATIVOS

5. CALENDARIO DE METAS EJECUTADAS

METAS TRIMESTRALES		1ER TRIMESTRE	2DO TRIMESTRE	3ER TRIMESTRE	4TO TRIMESTRE	AVANCE ACUMULADO	SEMAFORO ANUAL
5.1 INDICADOR	PORCENTAJE DE DONATIVOS EN ESPECIE PARA EL SISTEMA DIF PLAYA DEL CARMEN RECIBIDOS	100.00	100.00	100.00		100.00	ACCEPTABLE
5.2 VARIABLE 1	(TOTAL DE DONATIVOS EN ESPECIE PARA EL SISTEMA DIF PLAYA DEL CARMEN RECIBIDOS/	255.00	292.00	201.00	-	748.00	
5.3 VARIABLE 2	TOTAL DE DONATIVOS EN ESPECIE PARA EL SISTEMA DIF PLAYA DEL CARMEN PROYECTADOS) *100	255.00	292.00	201.00	-	784.00	

5.4 JUSTIFICACIONES:

ESTE INDICADOR TIENE COMO META ANUAL 100% EQUIVALENTE A 1,038 DONATIVOS PROGRAMADOS. ESTE TRIMESTRE SE RECEPCIONARON 201 DONATIVOS, EL PORCENTAJE ALCANZADO ES DEL 100% , DE LA META EN EL TRIMESTRE.

6. RESPONSABLE DIRECTO DEL INDICADOR

6.1 NOMBRE DEL RESPONSABLE:	STEPHANY YAMIRELY CASTRO PAT	6.2 TELÉFONO:	9848047780
6.3 CARGO Y ÁREA:	AUXILIAR ADMINISTRATIVO	6.4 CORREO ELECTRÓNICO:	coordinaciones.servicio@difplayadelcarmen.gob.mx

MIGUEL CASTRO GALAVIZ
OFICIAL MAYOR



OFICIALÍA MAYOR

LIC. ROLANDO JESUS RODRIGUEZ HERRERA
DIRECTOR GENERAL



DIRECCIÓN GENERAL