

SISTEMA PARA EL DESARROLLO INTEGRAL DE LA FAMILIA DEL MUNICIPIO DE SOLIDARIDAD

ADMINISTRACIÓN
2021-2024

CUENTA PUBLICA 2021



QUINTANA ROO
GOBIERNO DEL ESTADO
2016 • 2022





RENOVAMOS PARA CRECER
SOLIDARIDAD
GOBIERNO MUNICIPAL - SAN FELIPE

SISTEMA PARA EL DESARROLLO INTEGRAL DE LA FAMILIA DEL MUNICIPIO DE SOLIDARIDAD

ADMINISTRACIÓN
2021-2024

Sector Publico Municipal.

Sector Publico No Financiero.

Gobierno General.



RENOVAMOS PARA CRECER
SOLIDARIDAD
GOBIERNO MUNICIPAL

Entidades Paramunicipales y Fideicomisos

No Empresariales y No Financieros

Presentación.

Con el propósito de dar cabal cumplimiento al marco legal en materia de rendición de cuentas y fortalecer la cultura de transparencia en la gestión gubernamental, y para dar a conocer en forma clara y precisa a la ciudadana y al Poder Legislativo los resultados de la ejecución de la Ley de Ingresos, el ejercicio del Presupuesto de Egresos, la administración de los Recursos Humanos y de los Bienes Patrimoniales del sistema para el Desarrollo Integral de la Familia del Municipio de Solidaridad.

Los resultados que se exponen derivan de la conducción de una buena administración, en materia de ingresos y gasto público, así como de los recursos humanos y del patrimonio, privilegiando el control financiero y presupuestario realizado por el DIF Solidaridad, para el perfeccionamiento y armonización del sistema contable y presupuestal para constituir un avance fundamental en la modernización del control de las finanzas públicas Paramunicipales.

Los resultados presentados se hacen de acuerdo con los requerimientos de la Ley General de Contabilidad Gubernamental y a las disposiciones normativas emitidas por Consejo Nacional de Armonización Contable (CONAC), en materia de Ingresos, Egresos y Bienes Patrimoniales.

Atentamente.



Lic. Adriana Cazales Durán.
Directora General.
Sistema DIF Solidaridad

CONTENIDO.

1. INFORMACIÓN CONTABLE:

- 1.1 Estado de Situación Financiera.
- 1.2 Estado de Actividades.
- 1.3 Estado de Variación en la Hacienda Pública.
- 1.4 Estado de Cambios en la Situación Financiera
- 1.5 Estado de Flujo de Efectivo.
- 1.6 Estado Analítico del Activo.
- 1.7 Estado analítico de la deuda y Otros Pasivos.
- 1.8 Informe de Pasivos Contingentes.
- 1.9 Notas a los Estado Financieros.

2. ESTADOS E INFORMES PRESUPUESTARIOS:

- 2.1 Estado Analítico de Ingresos.
- 2.2 Estado Analítico del Ejercicio del Presupuesto de Egreso
 - 2.2.1 Estado Analítico del Ejercicio del Presupuesto de Egresos por Objeto del Gasto
 - 2.2.2 Estado Analítico del Ejercicio del Presupuesto de Egresos por Clasificación Administrativa.
 - 2.2.3 Estado Analítico del Ejercicio del Presupuesto de Egresos por Clasificación Económica (Tipo de Gasto)
 - 2.2.4 Estado Analítico del Ejercicio del Presupuesto de Egresos por Clasificación Funcional
 - 2.2.5 Endeudamiento Neto.
 - 2.2.6 Intereses de la Deuda.

3. INFORMACIÓN PROGRAMÁTICA:

- 3.1 Gasto por Categoría Programática.
- 3.2 Programas y Proyectos de Inversión.
- 3.3 Indicadores de Postura Fiscal.

4. ANEXOS:

- 4.1 Relación de las Cuentas Bancarias Productivas Especificas en las cuales se depositan recursos federales
- 4.2 Relación de Esquemas Bursátiles y de Cobertura Financieras.
- 4.3 Relación de Bienes que componen el Patrimonio del ente público enlace (web donde está)



RENOVAMOS PARA CRECER
SOLIDARIDAD
GOBIERNO MUNICIPAL - 2021 - 2024

Introducción

El Sistema para el Desarrollo Integral de la Familia del Municipio de Solidaridad, se crea por acuerdo del Ayuntamiento Constitucional de Solidaridad el día 24 de agosto de 2005, publicado en el Periódico Oficial de fecha 07 de octubre de 2005, como Organismo Público Descentralizado de la Administración Municipal, con personalidad jurídica y patrimonio propio, vinculado con los Sistemas Nacionales y Estatales para el Desarrollo Integral de la Familia.

Correspondiente al Sistema para el Desarrollo Integral de la Familia del Municipio de Solidaridad, procurar atención, asistencia y apoyo a la población desprotegida y vulnerable, así como el cuidado, desarrollo integral y protección de la familia Solidaridad.

Misión

Proporcionar, coordinar y vigilar los servicios de asistencia social para la población desprotegida y vulnerable del Municipio de Solidaridad, impulsando su desarrollo integral y generando mejores oportunidades de vida, valores y bienestar a las familias Solidarenses.

Visión

Ser una institución reconocida que atienda, asista y apoye a la población desprotegida y vulnerable del Municipio de Solidaridad, procurando permanentemente el bienestar, asistencia, cuidado, protección y desarrollo integral de la familia Solidarenses.

Objetivos

Procurar la atención, asistencia y apoyo a la población desprotegida y vulnerable, así como el cuidado, desarrollo integral y protección de las Familias del Municipio de Solidaridad.

Para los efectos legales, el Sistema para el Desarrollo Integral de la Familia del Municipio de Solidaridad, estará integrado por un Patronato, una Junta Directiva y la Dirección General Municipal.

El Patronato estará integrado por:

- a) Un Presidente, el cual será designado y removido libremente por el Presidente Municipal;
- b) Un Secretario, que será Director General del Sistema Municipal;
- c) Un Tesorero, que será el Tesorero Municipal;
- d) Cinco vocales que serán designados entre instituciones, asociaciones o agrupaciones, tanto del sector público y privado como del social y profesional del Municipio. El Coordinador de Zona del Sistema Estatal también será vocal.

El Patronato será el órgano de consulta, apoyo y opinión del Sistema Municipal del Desarrollo Integral de la Familia del Municipio de Solidaridad.

La Junta Directiva estará integrada por:

- a) El Secretario del H. Ayuntamiento quien fungirá con ese cargo dentro de la Junta Directiva
- b) Cinco Vocales que serán:
 - El Regidor Comisionado de Salud;
 - El Regidor Comisionado de Mercados de Abastos;
 - El regidor Comisionado en Servicios Sociales y Asistenciales;
 - El Síndico Municipal;
 - El coordinador de Zona del Sistema Estatal de la Zona a la que pertenezca el Municipio de Solidaridad.
- c) Un representante de los siguientes sectores sociales:
 - Campesino;
 - Obrero;
 - Popular;

- d) Hasta cinco representantes de las organizaciones, instituciones o asociaciones que en forma directa tengan forma de participar en la presentación de servicios de asistencia y bienestar social.

La Junta Directiva será el Órgano de Autoridad Ejecutivo del Sistema Municipal cuyos integrantes incluyendo al Presidente serán honoríficos, no percibirán retribución alguna por las funciones que desempeñen dentro de ella.

La Dirección Municipal del Sistema, estará a cargo de un Director General y podrá remover y designar a los servidores públicos que vayan a prestar sus servicios en el Sistema.

La Dirección Municipal del Sistema para el Desarrollo Integral de la Familia del Municipio de Solidaridad, será el Órgano de Administración del Sistema Municipal y tendrá a su cargo la aprobación de los planes de labores, presupuestos, informes de actividades y estados financieros anuales. Sus facultades Administrativas las ejercerá conforme a lo que establezcan las disposiciones reglamentarias que señale la Junta Directiva.

El Patronato está facultado para:

- Rendir opinión y emitir recomendaciones sobre los planes de labores, presupuestos, informes y estados financieros anuales del Sistema Municipal;
- Apoyar las actividades del Sistema y formular sugerencias tendientes a su mejor desempeño;
- Contribuir a la obtención de recursos y a la administración de concesiones, permisos y autorizaciones que se otorguen al Sistema, que permitan al incremento del patrimonio del sistema y el cumplimiento cabal de su objeto;
- Dictar, modificar o aprobar en su caso el reglamento interior del propio Patronato;
- Establecer el reglamento interior la designación dentro de sus miembros del Presidente de las Sesiones en caso de ausencia del Presidente y Secretario de Sesiones;

- Podrá otorgar nombramientos que no estén expresamente señalados en este reglamento, o designar apoderados especiales para funciones especiales, cuando así lo acuerde el Pleno del Patronato;
- Acordar y convenir con la Junta Directiva todas las acciones necesarias para apoyar al Sistema Estatal en las funciones de asistencia y bienestar social que el Gobierno del Estado o el Sistema Nacional le encomiende, dentro del marco del programa anual respectivo;
- Tramitar ante las autoridades correspondientes, las autorizaciones expresas que fiscal y administrativamente se requieran para el cumplimiento fiel de su objeto;
- Las demás que sean necesarias para el ejercicio de las facultades anteriores.

El Patronato celebrará cuando menos dos sesiones ordinarias anuales y celebrará sesiones extraordinarias cuando así lo requiera la convocatoria de su Presidente y de conformidad a lo que en particular disponga el Reglamento Interior del Patronato.

La Junta Directiva esta facultad, enunciativa y no limitativa para:

- Actuar como representante legal y administrativo del sistema, pudiendo delegar facultades en el Director General y otros Órganos del propio Sistema, cuando por su naturaleza sea delegable;
- Aprobar el reglamento interior, la organización general del sistema y los manuales de procedimiento y de servicios al público;
- Designar y remover a propuestas del director general del sistema, a los servidores públicos que vayan a prestar sus servicios del sistema;
- Conocer los informes, dictámenes y recomendaciones del comisario y del auditor interno;
- Aprobar la aceptación de herencias, legados, donaciones, usufructos, subsidios, concesiones, compensaciones y demás liberalidades;
- Estudiar y apoyar los proyectos de inversión;
- Conocer y aprobar los convenios de coordinación que hayan de celebrarse con dependencias y entidades públicas, tanto Federales, Estatales y Municipales, así como lo que realicen las sociedades públicas o privadas y/o las internacionales;
- Conocer sobre las autorizaciones de adopción que se concedan sobre expósitos que están bajo la tutela del Sistema Municipal, en los términos de la legislación vigente del Estado;
- Las demás que sean necesarias para el ejercicio de las facultades anteriores.

La Junta Directiva celebrará sesiones ordinarias bimestrales y las extraordinarias que se requieran de conformidad con el reglamento interno respectivo, a cuyas sesiones podrá asistir con voz, pero sin voto al Director General del Sistema

El Patrimonio del Sistema para el Desarrollo Integral de la Familia del Municipio de Solidaridad se integrará con:

- Los bienes muebles, inmuebles, aprovechamientos y derechos que actualmente posee el sistema y los que en un futuro le destinen;
- Los subsidios, subvenciones, aportaciones, bienes y demás ingresos que los Gobiernos Municipales, Estatal y Federal, y las entidades paraestatales le otorguen o destinen;
- Las aportaciones, donaciones, legados y demás liberalidades que reciba el Patronato del Sistema provenientes de personas físicas o morales, públicas, privadas o del sector social;
- Los rendimientos, recuperaciones, bienes, derechos y demás ingresos que le generen sus inversiones, bienes y operaciones;
- Las concesiones, permisos, licencias y autorizaciones que se le otorguen conforme a la ley, por obtención de apoyos a los programas de prestaciones sociales;
- En general, los demás bienes, derechos e ingresos que obtenga por cualquier título legal.

El contenido del informe de la Cuenta Pública se integra en cuatro apartados:

El primero, presenta la Información contable del ejercicio que muestra los estados e información financiera.

En el segundo apartado se presenta la información presupuestaria de los resultados generales del año en materia de ingreso y gasto público en sus diferentes clasificaciones como son: por objeto del gasto, la administrativa, económica, entre otros.

El tercer apartado contiene la información programática.

El cuarto apartado tiene información de los anexos que contiene entre otros los formatos relativos a la relación de cuentas bancarias productivas y la relación de bienes que componen el patrimonio del ente público.

La información contable, presupuestal y programática relativa a las operaciones del año 2021, es la que se presenta a través del contenido de este informe anual de la Cuenta Pública y refleja el cumplimiento del compromiso del Sistema para el Desarrollo Integral de la Familia del Municipio de Solidaridad de impulsar la modernización y optimización de los recursos presupuestales y financieros, con un enfoque de eficiencia y equilibrio de los ingresos y destino de los gastos, garantizando la transparencia y la rendición de cuentas de los recursos públicos.



RENOVAMOS PARA CRECER
SOLIDARIDAD
GOBIERNO MUNICIPAL 2021 - 2024

1. INFORMACIÓN CONTABLE:

1.1 Estado de Situación Financiera



SISTEMA DIF DEL MUNICIPIO DE SOLIDARIDAD
OFICIALIA MAYOR
Estado de Situación Financiera
Al 31 de Diciembre del 2021
(Cifras en Pesos)

Página: 1/1
Formato: IC-1

Concepto	2021	2020	Concepto	2021	2020
ACTIVO			PASIVO		
ACTIVO CIRCULANTE			PASIVO CIRCULANTE		
EFFECTIVO Y EQUIVALENTES	3,413,172.63	823,003.36	CUENTAS POR PAGAR A CORTO PLAZO	4,615,473.29	6,332,670.54
DERECHOS A RECIBIR EFECTIVO O EQUIVALENT	4,661,281.16	7,560,802.62	DOCUMENTOS POR PAGAR A CORTO PLAZO	0.00	0.00
DERECHOS A RECIBIR BIENES O SERVICIOS	1,999.43	1,999.43	PORCIÓN A CORTO PLAZO D DEUDA PUB A LP	0.00	0.00
INVENTARIOS	0.00	0.00	TÍTULOS Y VALORES A CORTO PLAZO	0.00	0.00
ALMACENES	59,661.26	59,661.26	PASIVOS DIFERIDOS A CORTO PLAZO	0.00	0.00
ESTIMACION X PÉRDIDA O DETERIORO DE ACTI	0.00	0.00	FONDOS Y BIENES DE TERCEROS EN GARANTIA	920,792.78	837,906.01
OTROS ACTIVOS CIRCULANTES	0.00	0.00	PROVISIONES A CORTO PLAZO	0.00	0.00
Total de ACTIVOS CIRCULANTES	8,136,134.48	8,465,486.87	OTROS PASIVOS A CORTO PLAZO	0.00	0.00
ACTIVO NO CIRCULANTE			Total de PASIVOS CIRCULANTES	5,536,266.07	7,170,776.55
INVERSIONES FINANCIERAS A LARGO PLAZO	0.00	0.00	PASIVO NO CIRCULANTE		
DERECHOS A RECIBIR EFECTIVO O EQUIVALENT	0.00	0.00	CUENTAS POR PAGAR A LARGO PLAZO	0.00	0.00
BIENES INMUEB, INFRA Y CONST N PROCEGO	118,267,423.78	118,267,423.78	DOCUMENTOS POR PAGAR A LARGO PLAZO	0.00	0.00
BIENES MUEBLES	18,955,466.77	15,969,491.07	DEUDA PÚBLICA A LARGO PLAZO	0.00	0.00
ACTIVOS INTANGIBLES	2,333,763.76	2,333,763.76	PASIVOS DIFERIDOS A LARGO PLAZO	0.00	0.00
DEPRECIACIÓN, DETERIORO Y AMORTIZACIÓN A	-13,482,415.01	-11,551,519.61	FONDOS Y BIENES DE TERCEROS EN GARANTIA	0.00	0.00
ACTIVOS DIFERIDOS	6,000.00	6,000.00	PROVISIONES A LARGO PLAZO	0.00	0.00
ESTIM PÉRDIDA O DETERIORO D ACT NO CIRC	0.00	0.00	Total de PASIVOS NO CIRCULANTES	0.00	0.00
OTROS ACTIVOS NO CIRCULANTES	0.00	0.00	Total del Pasivo	5,536,266.07	7,170,776.55
Total de ACTIVOS NO CIRCULANTES	124,060,259.30	125,025,159.00	HACIENDA PÚBLICA/ PATRIMONIO		
Total del Activo	132,216,393.78	133,490,645.87	HACIENDA PÚBLICA/PATRIMONIO CONTRIBUIDO	95,864,758.72	95,864,758.72
			APORTACIONES	1,169,705.86	1,169,705.86
			DONACIONES DE CAPITAL	94,695,052.86	94,695,052.86
			ACT D LA HACIENDA PÚBLICA/PATRIMONIO	0.00	0.00
			HACIENDA PÚBLICA /PATRIMONIO GENERADO	30,815,368.99	30,455,110.60
			RESULTADOS DEL EJERCICIO (AHORRO/ DESAHO	374,400.54	-12,539,059.95
			RESULTADOS DE EJERCICIOS ANTERIORES	17,468,717.28	30,021,919.45
			REVALUO	24,655,599.48	24,655,599.48
			RESERVAS	0.00	0.00
			RECT D RESULTADOS D EJER ANTERIORES	-11,663,348.31	-11,663,348.38
			EXCESOS O INSUFICIENCIAS EN LA ACTUALIZA	0.00	0.00
			RESULTADO POR POGCIÓN MONETARIA	0.00	0.00
			RESULTADO POR TENENCIA DE ACTIVOS NO MON	0.00	0.00
			Total Hacienda Pública/Patrimonio	126,680,127.71	126,319,869.32
			Total del Pasivo y Hacienda Pública/Patrimonio	132,216,393.78	133,490,645.87

BAJO PROTESTA DE DECIR VERDAD DECLARAMOS QUE LOS ESTADOS FINANCIEROS Y SUS NOTAS SON RAZONABLEMENTE CORRECTOS Y SON RESPONSABILIDAD DEL EMISOR

L.A.E. LUIS FELIPE LOZ LIZAMA
 COORDINADOR DE RECURSOS FINANCIEROS

L.A.E. BLANCA AZUCENA HERNANDEZ VAZQUEZ
 DIRECCION DE OFICIALIA MAYOR

LIC. ADRIANA CAZALES DURAN
 DIRECTORA GENERAL



1.2 Estado de Actividades.



**SISTEMA DIF DEL MUNICIPIO DE SOLIDARIDAD
OFICIALIA MAYOR**

**COORDINACION DE RECURSOS FINANCIEROS
ESTADO DE ACTIVIDADES**

**DEL 1 DE ENERO AL 31 DE DICIEMBRE DEL 2021
(CIFRAS EN PESOS)**

PÁGINA: 1 / 2
FORMATO: IC-2

CONCEPTO	2021	2020
INGRESOS Y OTROS BENEFICIOS		
INGRESOS DE GESTIÓN	1,976,064.00	2,639,958.20
IMPUESTOS	0.00	0.00
CUOTAS Y APORTACIONES DE SEGURIDAD SOCIAL	0.00	0.00
CONTRIBUCIONES DE MEJORAS	0.00	0.00
DERECHOS	0.00	0.00
PRODUCTOS	0.00	0.00
APROVECHAMIENTOS	0.00	0.00
INGRESOS POR VENTA DE BIENES Y PRESTACIÓN DE SERVICIOS	1,976,064.00	2,639,958.20
INGRESOS NO COMPRENDIDOS EN LAS FRACCION PARTICIPACIONES, APORTACIONES, TRANSFERE PARTICIPACIONES, APORTACIONES, CONVENIOS, INCENTIVOS DERIVADOS DE LA COLABORACIÓN FISCAL Y FONDOS DISTINTOS DE APORTACIONES	0.00	0.00
PARTICIPACIONES, APORTACIONES, TRANSFERE PARTICIPACIONES, APORTACIONES, CONVENIOS, INCENTIVOS DERIVADOS DE LA COLABORACIÓN FISCAL Y FONDOS DISTINTOS DE APORTACIONES	129,180,351.21	112,562,073.37
TRANSFERENCIAS, ASIGNACIONES, SUBSIDIOS Y SUBVENCIONES, Y PENSIONES Y JUBILACIONES	0.00	0.00
OTROS INGRESOS Y BENEFICIOS	129,180,351.21	112,562,073.37
INGRESOS FINANCIEROS	239,035.88	254,191.64
INCREMENTO POR VARIACIÓN DE INVENTARIOS	0.00	0.00
DISMINUCIÓN DEL EXCESO DE ESTIMACIONES POR PERDIDA O DETERIORO U OBSOLESCENCIA	0.00	0.00
DISMINUCIÓN DEL EXCESO DE PROVISIONES	0.00	0.00
OTROS INGRESOS Y BENEFICIOS VARIOS	239,035.88	254,191.64
TOTAL DE INGRESOS Y OTROS BENEFICIOS	131,397,451.09	115,456,223.21
GASTOS Y OTRAS PÉRDIDAS		
GASTOS DE FUNCIONAMIENTO	108,452,607.59	105,390,474.82
SERVICIOS PERSONALES	76,311,221.18	74,956,472.62
MATERIALES Y SUMINISTROS	17,961,227.90	14,204,815.35
SERVICIOS GENERALES	14,180,158.51	16,227,186.85
TRANSFERENCIAS, ASIGNACIONES, SUBSIDIOS Y OTRAS AYUDAS	20,639,547.56	20,749,807.20
TRANSFERENCIAS INTERNAS Y ASIGNACIONES AL SECTOR PÚBLICO	0.00	0.00
TRANSFERENCIAS AL RESTO DEL SECTOR PÚBLICO	0.00	0.00
SUBSIDIOS Y SUBVENCIONES	0.00	0.00
AYUDAS SOCIALES	20,639,547.56	20,749,807.20
PENSIONES Y JUBILACIONES	0.00	0.00
TRANSFERENCIAS A FIDEICOMISOS, MANDATOS Y CONTRATOS ANÁLOGOS	0.00	0.00
TRANSFERENCIAS A LA SEGURIDAD SOCIAL	0.00	0.00
DONATIVO	0.00	0.00
TRANSFERENCIAS AL EXTERIOR	0.00	0.00
INTERESES, COMISIONES Y OTROS GASTOS DE LA DEUDA PÚBLICA	0.00	0.00
INTERESES DE LA DEUDA PÚBLICA	0.00	0.00



**SISTEMA DIF DEL MUNICIPIO DE SOLIDARIDAD
OFICIALIA MAYOR
COORDINACION DE RECURSOS FINANCIEROS
ESTADO DE ACTIVIDADES**

**DEL 1 DE ENERO AL 31 DE DICIEMBRE DEL 2021
(CIFRAS EN PESOS)**

PÁGINA: 2/2
FORMATO: IC-2

CONCEPTO	2021	2020
OTROS GASTOS Y PERDIDAS EXTRAORDINARIAS	1,930,895.40	1,855,001.14
ESTIMACIONES, DEPRECIACIONES, DETERIOROS, OBSOLESCENCIA Y AMORTIZACIONES	1,930,895.40	1,855,001.14
INVERSIÓN PÚBLICA	0.00	0.00
INVERSIÓN PÚBLICA NO CAPITALIZABLE	0.00	0.00
TOTAL DE GASTOS Y OTRAS PÉRDIDAS	131,023,050.55	127,995,283.16
RESULTADOS DE EJERCICIO (AHORRO/DESAHORRO)	374,400.54	-12,539,059.95

*BAJO PROTESTA DE DECIR VERDAD DECLARAMOS QUE LOS ESTADOS FINANCIEROS Y SUS NOTAS SON RAZONABLEMENTE CORRECTOS Y SON

RESPONSABILIDAD DEL EMISOR*


L.A.E. LUIS FELIPE LIZAMA
COORDINADOR DE RECURSOS FINANCIEROS


L.A.E. BLANCA AZUCENA HERNÁNDEZ VAZQUEZ
DIRECCION DE OFICIALIA MAYOR


LIC. ADRIANA CAZALET DURÁN
DIRECTORA GENERAL

1.3 Estado de Variación en la Hacienda



SISTEMA DIF DEL MUNICIPIO DE SOLIDARIDAD OFICIALIA MAYOR COORDINACION DE RECURSOS FINANCIEROS

Estado de Variación en la Hacienda Pública
Del 01 de Enero al 31 de Diciembre del 2021
(Cifras en Pesos)

Formato IC-3

Página: 1 / 2

Concepto	Hacienda Pública / Patrimonio Contribuido	Hacienda Pública / Patrimonio Generado de Ejercicios Anteriores	Hacienda Pública / Patrimonio Generado del Ejercicio	Exceso o Insuficiencia en la Actualización de la Hacienda Pública / Patrimonio	TOTAL
Hacienda Pública / Patrimonio Contribuido Neto a Diciembre de 2020	95,864,758.72	0.00	0.00	0.00	95,864,758.72
Aportaciones	1,100,705.80	0.00	0.00	0.00	1,100,705.80
Donaciones de Capital	04,005,052.80	0.00	0.00	0.00	04,005,052.80
Actualización de la Hacienda Pública/Patrimonio	0.00	0.00	0.00	0.00	0.00
Hacienda Pública / Patrimonio Generado Neto a Diciembre de 2020	0.00	42,994,170.55	-12,539,059.95	0.00	30,455,110.60
Resultados del Ejercicio (Ahorro/Desahorro)	0.00	0.00	-12,539,059.95	0.00	-12,539,059.95
Resultados de Ejercicios Anteriores	0.00	30,021,010.45	0.00	0.00	30,021,010.45
Revaluos	0.00	24,055,500.48	0.00	0.00	24,055,500.48
Reservas	0.00	0.00	0.00	0.00	0.00
Rectificaciones de Resultados de Ejercicios Anteriores	0.00	-11,083,348.38	0.00	0.00	-11,083,348.38
Exceso o Insuficiencia en la Actualización de la Hacienda Pública / Patrimonio Neto a Diciembre de 2020	0.00	0.00	0.00	0.00	0.00
Resultado por Posición Monetaria	0.00	0.00	0.00	0.00	0.00
Resultado por Tenencia de Activos no Monetarios	0.00	0.00	0.00	0.00	0.00
Hacienda Pública / Patrimonio Neto Final a Diciembre de 2020	95,864,758.72	42,994,170.55	-12,539,059.95	0.00	128,319,869.32
Cambios en la Hacienda Pública / Patrimonio Contribuido Neto a Diciembre de 2021	0.00	0.00	0.00	0.00	0.00
Aportaciones	0.00	0.00	0.00	0.00	0.00
Donaciones de Capital	0.00	0.00	0.00	0.00	0.00
Actualización de la Hacienda Pública/Patrimonio	0.00	0.00	0.00	0.00	0.00
Variaciones de la Hacienda Pública / Patrimonio Generado Neto a Diciembre de 2021	0.00	-12,553,202.17	12,913,480.56	0.00	360,258.39
Resultados del Ejercicio (Ahorro/Desahorro)	0.00	0.00	374,400.54	0.00	374,400.54
Resultados de Ejercicios Anteriores	0.00	-12,553,202.17	12,539,059.95	0.00	-14,142.22
Revaluos	0.00	0.00	0.00	0.00	0.00
Reservas	0.00	0.00	0.00	0.00	0.00
Rectificaciones de Resultados de Ejercicios Anteriores	0.00	0.00	0.07	0.00	0.07
Cambios en el Exceso o Insuficiencia en la Actualización de la Hacienda Pública / Patrimonio Neto a Diciembre de 2021	0.00	0.00	0.00	0.00	0.00
Resultado por Posición Monetaria	0.00	0.00	0.00	0.00	0.00
Resultado por Tenencia de Activos no Monetarios	0.00	0.00	0.00	0.00	0.00
Hacienda Pública / Patrimonio Neto Final a Diciembre de 2021	95,864,758.72	30,440,968.38	374,400.61	0.00	128,680,127.71



**SISTEMA DIF DEL MUNICIPIO DE SOLIDARIDAD
OFICIALIA MAYOR
COORDINACION DE RECURSOS FINANCIEROS**

Estado de Variación en la Hacienda Pública
Del 01 de Enero al 31 de Diciembre del 2021
(Cifras en Pesos)

Formato IC-3

Página: 2 / 2

BAJO PROTESTA DE DECIR VERDAD DECLARAMOS QUE LOS ESTADOS FINANCIEROS Y SUS NOTAS SON RAZONABLEMENTE CORRECTOS Y SON RESPONSABILIDAD DEL EMISOR



L.A.E. LUIS FELIPE LOO LIZAMA
COORDINADOR DE RECURSOS FINANCIEROS



L.A.E. BLANCA AZUCENA HERNANDEZ VAZQUEZ
DIRECCION DE OFICIALIA MAYOR



LIC. ADRIANA CAZALES DURAN
DIRECTORA GENERAL



RENOVAMOS PARA CRECER
SOLIDARIDAD
GOBIERNO MUNICIPAL 2021 - 2024

1.4 Estado de Cambios en la Situación Financiera.



SISTEMA DIF DEL MUNICIPIO DE SOLIDARIDAD OFICIALIA MAYOR

Estado de Cambios en la Situación Financiera Del 01 de Enero al 31 de Diciembre 2021 (Cifras en Pesos)

Formato IC-4
Página: 1/1

CONCEPTO	ORIGEN	APLICACIÓN
ACTIVO	4,850,417.06	3,576,164.97
Activo circulante	2,919,521.06	2,590,169.27
Efectivo y equivalentes	0.00	2,590,169.27
Derechos a Recibir Efectivo o Equivalentes	2,919,521.06	0.00
Derechos a Recibir Bienes o Servicios	0.00	0.00
Inventarios	0.00	0.00
Almacenes	0.00	0.00
Estimación por Pérdida o Deterioro de Activos Circulantes	0.00	0.00
Otros Activos Circulantes	0.00	0.00
Activo No Circulante	1,930,895.40	985,995.70
Inversiones Financieras a Largo Plazo	0.00	0.00
Derechos a Recibir Efectivo o Equivalentes a Largo Plazo	0.00	0.00
Bienes Inmuebles, Infraestructura y Construcciones en Proceso	0.00	0.00
Bienes Muebles	0.00	985,995.70
Activos Intangibles	0.00	0.00
Depreciación, Deterioro y Amortización Acumulada de Bienes	1,930,895.40	0.00
Activos Diferidos	0.00	0.00
Estimación por Pérdida o Deterioro de Activos no Circulantes	0.00	0.00
Otros Activos no Circulantes	0.00	0.00
PASIVO	82,886.77	1,717,397.25
Pasivo Circulante	82,886.77	1,717,397.25
Cuentas por Pagar a Corto Plazo	0.00	1,717,397.25
Documentos por Pagar a Corto Plazo	0.00	0.00
Porción a Corto Plazo de la Deuda Pública a Largo Plazo	0.00	0.00
Títulos y Valores a Corto Plazo	0.00	0.00
Pasivos Diferidos a Corto Plazo	0.00	0.00
Fondos y Bienes de Terceros en Garantía y/o Administración a Corto Plazo	82,886.77	0.00
Provisiones a Corto Plazo	0.00	0.00
Otros Pasivos a Corto Plazo	0.00	0.00
Pasivo No Circulante	0.00	0.00
Cuentas por Pagar a Largo Plazo	0.00	0.00
Documentos por Pagar a Largo Plazo	0.00	0.00
Deuda Pública a Largo Plazo	0.00	0.00
Pasivos Diferidos a Largo Plazo	0.00	0.00
Fondos y Bienes de Terceros en Garantía y/o en Administración a Largo Plazo	0.00	0.00
Provisiones a Largo Plazo	0.00	0.00
HACIENDA PÚBLICA/PATRIMONIO	12,913,460.56	12,553,202.17
Hacienda Pública/Patrimonio Contribuido	0.00	0.00
Aportaciones	0.00	0.00
Donaciones de Capital	0.00	0.00
Actualización de la Hacienda Pública/Patrimonio	0.00	0.00
Hacienda Pública/Patrimonio Generado	12,913,460.56	12,553,202.17
Resultados del Ejercicio (Ahorro/ Desahorro)	12,913,460.49	0.00
Resultados de Ejercicios Anteriores	0.00	12,553,202.17
Revaluos	0.00	0.00
Reservas	0.00	0.00
Rectificaciones de Resultados de Ejercicios Anteriores	0.07	0.00
Exceso o Insuficiencia en la Actualización de la Hacienda Pública/Patrimonio	0.00	0.00
Resultado por Posición Monetaria	0.00	0.00
Resultado por Tenencia de Activos no Monetarios	0.00	0.00
Totales	17,846,764.39	17,846,764.39

Debajo protestamos por verdad declaramos que los Estados Financieros y sus notas, son razonablemente correctos y son responsabilidad del emisor.

L.A.E. LUIS FELIPE LOO LIZAMA
COORDINADOR DE RECURSOS FINANCIEROS

L.A.E. BLANCA AZUCENA HERNÁNDEZ VÁZQUEZ
DIRECCION DE OFICIALIA MAYOR

LIC. ADRIANA CAZALES DURAN
DIRECTORA GENERAL

1.5 Estado de Flujo de Efectivo.

SISTEMA DIF DEL MUNICIPIO DE SOLIDARIDAD OFICIALIA MAYOR



Estado de Flujos de Efectivo

Del 1 de Enero al 31 de Diciembre del 2021
(Cifras en Pesos)

Formato IC-5
Página: 1 / 2

Concepto	2021	2020
Flujo de Efectivo de las Actividades de Operación		
Origen	131,397,451.09	115,456,223.21
Impuestos	0.00	0.00
Cuotas y Aportaciones de Seguridad Social	0.00	0.00
Contribuciones de mejoras	0.00	0.00
Derechos	0.00	0.00
Productos	0.00	0.00
Aprovechamientos	0.00	0.00
Ingresos por Ventas de Bienes y Prestación de Servicios	1,978,064.00	2,839,958.20
Participaciones, Aportaciones Convenios, Incentivos Derivados de la Colaboración Fiscal y Fondos Distintos de Aportaciones	0.00	0.00
Transferencias, Asignaciones, Subsidios y Subvenciones, y Pensiones y Jubilaciones	129,180,351.21	112,562,073.37
Otros Orígenes de Operación	239,035.88	254,191.64
Aplicación	129,092,155.15	128,140,282.02
Servicios Personales	78,311,221.18	74,958,472.62
Materiales y Suministros	17,981,227.90	14,204,815.35
Servicios Generales	14,160,158.51	16,227,186.85
Transferencias Internas y Asignaciones al Sector Público	0.00	0.00
Transferencias al resto del Sector Público	0.00	0.00
Subsidios y Subvenciones	0.00	0.00
Ayudas Sociales	20,839,547.58	20,749,807.20
Pensiones y Jubilaciones	0.00	0.00
Transferencias a Fideicomisos, Mandatos y Contratos Análogos	0.00	0.00
Transferencias a la Seguridad Social	0.00	0.00
Donativos	0.00	0.00
Transferencias al Exterior	0.00	0.00
Participaciones	0.00	0.00
Aportaciones	0.00	0.00
Convenios	0.00	0.00
Otras Aplicaciones de Operación	0.00	0.00
Flujos Netos de Efectivo por Actividades de Operación	2,305,295.94	-10,664,058.81
Flujos de Efectivo de las Actividades de Inversión		
Origen	0.00	0.00
Bienes Inmuebles, Infraestructura y Construcciones en Proceso	0.00	0.00
Bienes Muebles	0.00	0.00
Otros Orígenes de Inversión	0.00	0.00
Aplicación	985,995.70	1,177,990.93
Bienes Inmuebles, Infraestructura y Construcciones en Proceso	0.00	0.00
Bienes Muebles	985,995.70	1,177,990.93
Otras Aplicaciones de Inversión	0.00	0.00
Flujos Netos de Efectivo por Actividades de Inversión	-985,995.70	-1,177,990.93
Flujo de Efectivo de las Actividades de Financiamiento		
Origen	3,002,408.50	3,574,802.92
Endeudamiento Neto	0.00	0.00
Interno	0.00	0.00
Externo	0.00	0.00
Otros Orígenes de Financiamiento	3,002,408.50	3,574,802.92

**SISTEMA DIF DEL MUNICIPIO DE SOLIDARIDAD
OFICIALIA MAYOR**

Estado de Flujos de Efectivo

Del 1 de Enero al 31 de Diciembre del 2021
(Cifras en Pesos)

Página: 2 / 2
Formato IC-5



Concepto	2021	2020
Aplicación	1,731,539.47	1,231,717.67
Servicios de la Deuda	0.00	0.00
Interno	0.00	0.00
Externo	0.00	0.00
Otras Aplicaciones de Financiamiento	1,731,539.47	1,231,717.67
Flujos Netos de Efectivo por Actividades de Financiamiento	1,270,869.03	2,342,885.25
Incremento/Disminución Neta en el Efectivo y Equivalentes al Efectivo	2,590,169.27	-9,519,164.49
Efectivo y Equivalentes al Efectivo al Inicio del Ejercicio	823,003.36	10,342,167.65
Efectivo y Equivalentes al Efectivo al Final del Ejercicio	3,413,172.63	823,003.36

BAJO PROTESTA DE DECIR VERDAD DECLARAMOS QUE LOS ESTADOS FINANCIEROS Y SUS NOTAS SON RAZONABLEMENTE CORRECTOS Y SON RESPONSABILIDAD DEL EMISOR


L.A.E. LUIS FELIPE LOO LIZAMA
COORDINADOR DE RECURSOS FINANCIEROS


L.A.E. BLANCA AZUCENA HERNANDEZ VAZQUEZ
DIRECCION DE OFICIALIA MAYOR


LIC. ADRIANA CAZALES DURAN
DIRECTORA GENERAL



SOLIDARIDAD
GOBIERNO MUNICIPAL 2021 - 2024

1. 1.6 Estado Analítico del Activo.



SISTEMA DIF DEL MUNICIPIO DE SOLIDARIDAD OFICIALIA MAYOR COORDINACION DE RECURSOS FINANCIEROS


Estado Analítico del Activo
Del 1 de Enero al 31 de Diciembre de 2021
(Cifras en Pesos)


Página: 1 / 1
Formato IC-6

Concepto	Saldo Inicial	Cargos del Periodo	Abonos del Periodo	Saldo Final	Variación del Periodo
ACTIVO	133,490,645.87	212,828,965.68	213,903,217.77	132,216,393.78	-1,274,252.09
Activo Circulante	8,465,486.87	211,837,808.31	211,967,180.70	8,136,134.48	-329,352.39
Efectivo y Equivalentes	823,003.30	107,121,404.70	104,531,325.43	3,413,172.03	2,500,100.27
Derechos a Recibir Efectivo o Equivalentes	7,580,802.82	12,004,810.88	15,884,332.54	4,001,281.10	-2,010,521.00
Derechos a Recibir Bienes o Servicios	1,000.43	0.00	0.00	1,000.43	0.00
Inventarios	0.00	0.00	0.00	0.00	0.00
Almacenes	50,061.20	1,551,502.73	1,551,502.73	50,061.20	0.00
Estimación por Pérdida o Deterioro de Activos Circulantes	0.00	0.00	0.00	0.00	0.00
Otros Activos Circulantes	0.00	0.00	0.00	0.00	0.00
Activo No Circulante	125,025,159.00	991,157.37	1,936,057.07	124,080,259.30	-944,899.70
Inversiones Financieras a Largo Plazo	0.00	0.00	0.00	0.00	0.00
Derechos a Recibir Efectivo o Equivalentes a Largo Plazo	0.00	0.00	0.00	0.00	0.00
Bienes Inmuebles, Infraestructura y Construcciones en Proceso	118,207,423.78	0.00	0.00	118,207,423.78	0.00
Bienes Muebles	15,000,401.07	991,157.37	5,101.07	10,055,480.77	985,005.70
Activos Intangibles	2,333,703.70	0.00	0.00	2,333,703.70	0.00
Depreciación, Deterioro y Amortización Acumulada de Bienes	-11,551,510.01	0.00	1,030,805.40	-13,482,415.01	-1,030,805.40
Activos Diferidos	0,000.00	0.00	0.00	0,000.00	0.00
Estimación por Pérdida o Deterioro de Activos no Circulantes	0.00	0.00	0.00	0.00	0.00
Otros Activos no Circulantes	0.00	0.00	0.00	0.00	0.00

*BAJO PROTESTA DE DECIR VERDAD DECLARAMOS QUE LOS ESTADOS FINANCIEROS Y SUS NOTAS SON RAZONABLEMENTE CORRECTOS Y SON
RESPONSABILIDAD DEL EMISOR*


L.A.E. LUIS FELIPE LOO LIZAMA
COORDINADOR DE RECURSOS FINANCIEROS


L.A.E. BLANCA AZUCENA HERNANDEZ VAZQUEZ
DIRECCION DE OFICIALIA MAYOR


LIC. ADRIANA CAZALES DURAN
DIRECTORA GENERAL



1.7 Estado analítico de la deuda y Otros Pasivos.



**SISTEMA DIF DEL MUNICIPIO DE SOLIDARIDAD
OFICIALIA MAYOR**

ESTADO ANALÍTICO DE DEUDA PÚBLICA Y OTROS PASIVOS

**DEL 1 DE ENERO AL 31 DE DICIEMBRE DEL 2021
(CIFRAS EN PESOS)**

1 / 1
FORMATO IC-7

DENOMINACIÓN DE LAS DEUDAS	MONEDA DE CONTRATACIÓN	INSTITUCIÓN O PAÍS ACREEDOR	SALDO INICIAL DEL PERIODO	SALDO FINAL DEL PERIODO
DEUDA PÚBLICA				
CORTO PLAZO				
DEUDA INTERNA			0.00	0.00
INSTITUCIONES DE CRÉDITO	MN	MX	0.00	0.00
TÍTULOS Y VALORES	MN	MX	0.00	0.00
ARRENDAMIENTOS FINANCIEROS	MN	MX	0.00	0.00
DEUDA EXTERNA			0.00	0.00
ORGANISMOS FINANCIEROS INTERNACIONALES	MN	MX	0.00	0.00
DEUDA BILATERAL	MN	MX	0.00	0.00
TÍTULOS Y VALORES	MN	MX	0.00	0.00
ARRENDAMIENTOS FINANCIEROS	MN	MX	0.00	0.00
SUBTOTAL DE DEUDA PÚBLICA A CORTO PLAZO			0.00	0.00
LARGO PLAZO				
DEUDA INTERNA			0.00	0.00
INSTITUCIONES DE CRÉDITO	MN	MX	0.00	0.00
TÍTULOS Y VALORES	MN	MX	0.00	0.00
ARRENDAMIENTOS FINANCIEROS	MN	MX	0.00	0.00
DEUDA EXTERNA			0.00	0.00
ORGANISMOS FINANCIEROS INTERNACIONALES	MN	MX	0.00	0.00
DEUDA BILATERAL	MN	MX	0.00	0.00
TÍTULOS Y VALORES	MN	MX	0.00	0.00
ARRENDAMIENTOS FINANCIEROS	MN	MX	0.00	0.00
SUBTOTAL DE DEUDA PÚBLICA A LARGO PLAZO			0.00	0.00
TOTAL DE OTROS PASIVOS	MN	MX	7,170,776.55	5,536,266.07
TOTAL DE DEUDA PÚBLICA Y OTROS PASIVOS			7,170,776.55	5,536,266.07

BAJO PROTESTA DE DECIR VERDAD DECLARAMOS QUE LOS ESTADOS FINANCIEROS Y SUS NOTAS SON RAZONABLEMENTE CORRECTOS Y SON RESPONSABILIDAD DEL EMISOR

L.A.E. LUIS FÉLIX LOPEZ
COORDINADOR DE RECURSOS FINANCIEROS

L.A.E. BLANCA AZUCENA HERNANDEZ VAZQUEZ
DIRECCION DE OFICIALIA MAYOR

LIC. ADRIANA CAZALES DURAN
DIRECTORA GENERAL

1.8 Informe de Pasivos Contingentes.

INFORME SOBRE PASIVOS CONTINGENTES

AL 31 DE DICIEMBRE DE 2021

EN CUMPLIMIENTO A LO DISPUESTO POR LOS ARTÍCULOS 46, FRACCIÓN I, INCISO F Y 52 DE LA LEY GENERAL DE CONTABILIDAD GUBERNAMENTAL, EN RELACIÓN AL INFORME SOBRE PASIVOS CONTINGENTES, SE ACLARA QUE EL SISTEMA DIF SOLIDARIDAD, AL 31 DE DICIEMBRE DE 2021, NO TIENE PASIVOS CONTINGENTES QUE DERIVEN DE ALGUNA OBLIGACIÓN POSIBLE PRESENTE O FUTURA, CUYA EXISTENCIA Y/O REALIZACIÓN SEA CIERTA, Y EN CONSECUENCIA NO LE ES APLICABLE DICHO INFORME.



LIC. ADRIANA CAZALES DURAN
DIRECTORA GENERAL

L.A.E. BLANCA AZUCENA HERNANDEZ VAZQUEZ
DIRECCION DE OFICIALIA MAYOR

L.A.E. LUIS FELIPE LOO LIZAMA
COORDINADOR DE RECURSOS FINANCIEROS

1.9 Notas a los Estado Financieros.

Notas a los Estados Financieros

Con el propósito de dar cumplimiento a los artículos 46 y 49 de la Ley General de Contabilidad Gubernamental, el ente público deberá acompañar notas a los estados financieros cuyos rubros así lo requieran de acuerdo al lineamiento de norma a los estados financieros emitido por el Consejo Nacional de Armonización Contable.

Nota a los Estados Financieros Del 01 de Enero 2021 Al 31 de Diciembre 2021

INTRODUCCIÓN

De conformidad al artículo 46, fracción I, inciso g) y 49 de la Ley General de Contabilidad Gubernamental, así como a la normatividad emitida por el Consejo Nacional de Armonización Contable, primordialmente en el capítulo VII de los Estados e Informes Contables, Presupuestarios, Programáticos y de los Indicadores de Postura Fiscal, del Manual de Contabilidad Gubernamental, se presentan las notas a los estados financieros **Del 01 de Enero 2021 Al 31 de Diciembre 2021**, con los siguientes apartados:

- I. Notas de Desglose
- II. Notas de Memoria (Cuentas de Orden)
- III. Notas de Gestión Administrativa

El objetivo del presente documento es la revelación del contexto de los aspectos económico financiero más relevantes que influyeron en las decisiones del periodo y que deberán ser considerados en la elaboración de los estados financieros para la mayor comprensión de los mismos y sus particulares.

I.- NOTAS DE DESGLOSE

NOTAS AL ESTADO DE SITUACIÓN FINANCIERA

ACTIVO

ACTIVO CIRCULANTE

1. Efectivo y equivalentes:

Del 01 de Enero 2021 Al 31 de Diciembre 2021, este rubro se compone como se muestra a continuación:

CONCEPTO	2021	2020
BANCOS	\$ 3,413,172.63	\$ 823,003.36
TOTAL	\$ 3,413,172.63	\$ 823,003.36

2. Derechos a Recibir Efectivo o Equivalentes

Del 01 de Enero 2021 Al 31 de Diciembre 2021, este rubro se compone como se muestra a continuación:

CONCEPTO	2021	2020
DERECHOS A RECIBIR EFECTIVO O EQUIVALENTE	\$ 4,661,281.16	\$ 7,580,802.82
TOTAL	\$ 4,661,281.16	\$ 7,580,802.82

3. Derechos a Recibir Bienes o Servicios

Los Derechos a recibir bienes y servicios a corto plazo se integran por recursos otorgados a proveedores de bienes y prestación de servicios, así como a contratistas de obras públicas, que al **Del 01 de Enero 2021 Al 31 de Diciembre 2021**, se agrupan como sigue:

CONCEPTO	2021	2020
DERECHOS A RECIBIR BIENES O SERVICIOS	\$ 1,999.43	\$ 1,999.43
TOTAL	\$ 1,999.43	\$ 1,999.43

4. Bienes Disponibles para su Transformación o Consumo (Inventarios)

El DIF de Solidaridad no tiene bienes disponibles para su transformación o consumo (Inventarios).

5. Almacén

La cuenta de Almacenes se utiliza para controlar las entradas y salidas de los bienes consumibles adquiridos para ser distribuidos entre los usuarios.

CONCEPTO	2021	2020
ALMACEN DE MATERIALES Y SUMINISTRO DE MATERIALES Y SUMINISTRO DE CONSUMO	\$ 59,681.26	\$ 59,681.26
TOTAL	\$ 59,681.26	\$ 59,681.26

6 y 7 Inversión Financiera

El DIF de Solidaridad no cuenta con registro de inversión Financiera **Del 01 de Enero 2021 Al 31 de Diciembre 2021.**

ACTIVO NO CIRCULANTE

8. BIENES INMUEBLES, INFRAESTRUCTURA Y CONSTRUCCIONES EN PROCESO.

La cuenta de bienes inmuebles, infraestructura y construcciones en proceso se integra **Del 01 de Enero 2021 Al 31 de Diciembre 2021**, se agrupa como sigue:

CONCEPTO	2021	2020
BIENES INMUEBLES, INFRAESTRUCTURA Y CONSTRUCCION EN PROCESO	\$ 118,267,423.78	\$ 118,267,423.78
TOTAL	\$ 118,267,423.78	\$ 118,267,423.78


Bienes Muebles

Del 01 de Enero 2021 Al 31 de Diciembre 2021, este rubro se compone como se muestra a continuación:

CONCEPTO	2021	2020
BIENES MUEBLES	\$ 16,955,486.77	\$ 15,865,933.83
TOTAL	\$ 16,955,486.77	\$ 15,865,933.83

Activos Intangibles.

La cuenta de depreciaciones se integra Del 01 de Enero 2021 Al 31 de Diciembre 2021 como sigue:



CONCEPTO	2021	2020
SOFTWARE	\$ 2,333,763.76	\$ 2,333,763.76
TOTAL	\$ 2,333,763.76	\$ 2,333,763.76

9. Depreciación Estimaciones y Deterioros

La cuenta de depreciaciones se integra Del 01 de Enero 2021 Al 31 de Diciembre 2021, como sigue:

CONCEPTO	2021	2020
DEPRECIACION ACUMULADA DE BIENES INMUEBLES	\$ -3,162,979.61	\$ -3,162,979.61
DEPRECIACION ACUMULADA DE BIENES MUEBLES	\$ -10,319,435.40	\$ -8,388,540.00
TOTAL	\$ -13,482,415.01	\$ -11,551,519.61

11.- Otros Activos

CONCEPTO	2021	2020
DEPOSITOS EN GARANTIA	\$ 6,000.00	\$ 6,000.00
TOTAL	\$ 6,000.00	\$ 6,000.00

PASIVO

PASIVO CIRCULANTE

12.- Cuentas por pagar a corto plazo

Del 01 de Enero 2021 Al 31 de Diciembre 2021, este rubro se compone como se muestra a continuación



RENOVAMOS PARA CRECER
SOLIDARIDAD
GOBIERNO MUNICIPAL

CONCEPTO	2021	2020
SERVICIOS PERSONALES POR PAGAR A CORTO PLAZO	\$ 623,626.68	\$ 623,628.02
PROVEEDORES POR PAGAR A CORTO PLAZO	\$ 183,8838.91	\$ 375,079.58
TRANSFERENCIAS OTORGADAS POR PAGAR A CORTO PLAZO	\$ 90,100.00	\$ 91,240.00
RETENCIONES Y CONTRIBUCIONES X PAGAR CORTO PLAZO	\$ 2,846,665.45	\$ 4,383,526.74
OTRAS CUENTAS POR PAGAR A CORTO PLAZO	\$ 871,240.81	\$ 859,396.20
TOTAL	\$ 4,615,473.29	\$ 6,332,870.54

13. Cuentas de Pasivos Diferidos

El DIF de Solidaridad no cuenta con registro de Cuentas de Pasivo Diferidos Del 01 de Enero 2021 Al 31 de Diciembre 2021.

14.- Fondos de Bienes de Terceros en Garantía y/o Administración a corto.

CONCEPTO	2021	2020
FONDOS Y BIENES DE TERCEROS EN GARANTIA	\$ 920,792.78	\$ 837,906.01
TOTAL	\$ 920,792.78	\$ 837,906.01

NOTAS AL ESTADO DE ACTIVIDADES

INGRESOS

Se dividen en Ingresos Por Ventas De Bienes Y Servicios, transferencias asignaciones, subsidios: Son los recursos asignados por el gobierno federal, Estatal u otras instituciones para la ejecución de sus actividades.

La composición de los mismos del **Del 01 de Enero 2021 Al 31 de Diciembre 2021**, se presenta en el siguiente cuadro:

CONCEPTO	2021	2020
INGRESOS POR VENTAS DE BIENES Y SERVICIOS	\$ 1,978,064.00	\$ 2,639,958.20
TRANSFERENCIAS, ASIGNACIONES, SUBSIDIOS Y OTRAS AYUDAS	\$ 129,180,351.21	\$ 112,816,265.01
OTROS INGRESOS Y BENEFICIOS	\$ 239,035.88	\$ 0.00
TOTAL	\$ 131,397,451.09	\$ 115,456,223.21

GASTOS DE FUNCIONAMIENTO

Los Gastos de funcionamiento comprenden el importe del gasto por servicios personales, materiales, suministros y servicios generales no personales, necesarios para el funcionamiento del ente público, mismos que se relacionan a continuación:

CONCEPTO	2021	2020
SERVICIOS PERSONALES	\$ 76,311,221.18	\$ 74,958,472.62
MATERIALES Y SUMINISTROS	\$ 17,981,227.00	\$ 14,204,815.35
SERVICIOS GENERALES	\$ 14,160,158.51	\$ 16,227,186.85
TOTAL	\$ 131,023,050.55	\$ 105,390,474.82

TRANSFERENCIAS, ASIGNACIONES, SUBSIDIOS Y OTRAS AYUDAS

Las transferencias, asignaciones, subsidios y otras ayudas comprenden el importe del gasto por las transferencias, asignaciones, subsidios y otras ayudas destinadas en forma directa o indirecta a los sectores público, privado y externo, mismos que se relacionan a continuación:

CONCEPTO	2021	2020
TRANSFERENCIAS, ASIGNACIONES, SUBSIDIOS	\$ 20,639,547.56	\$ 20,749,807.20
TOTAL	\$ 20,639,547.56	\$ 20,749,807.20

II.- NOTAS DE MEMORIA (CUENTAS DE ORDEN)

Atendiendo a lo establecido en la Ley General de Contabilidad Gubernamental, para efectos del registro y control, el Consejo Nacional de Armonización Contable ha determinado cuentas de orden contable y presupuestarias, mismas que se presentan en el plan de cuentas emitido.

Las cuentas de orden se utilizan para registrar movimientos de valor que no afectan o modifican el Estado de sustitución financiera del ente público, sin embargo, su incorporación en libros es necesaria con fines de recordatorio contable, de control y en general sobre los aspectos administrativos, o bien para consignar sus derechos o responsabilidades contingentes que puedan o no presentarse en el futuro.

Las cuentas que se pueden manejar para efectos de este documento son las siguientes:

Contables:

- Valores
- Emisión de obligaciones
- Avaluos y garantías
- Juicios
- Contratos para inversión mediante proyectos para prestaciones de servicios (PPS) y similares
- Bienes concesionados o en comodato

Presupuestarios

- Cuentas de ingresos
- Cuentas de egresos

CUENTAS DE ORDEN PRESUPUESTALES DE INGRESOS

Estas cuentas se dividen en cinco rubros que indican los ciclos o tiempos de afectación de los ingresos:

- Ley de ingresos Estimada
- Ley de Ingresos por ejecutar
- Modificaciones a la ley de ingresos estimada
- Ley de ingresos devengada
- Ley de ingresos recaudada

CUENTAS DE ORDEN PRESUPUESTALES DE EGRESOS:

Estas cuentas se dividen en siete rubros que indican los ciclos o tiempos de afectación de los egresos:

- Presupuesto de egresos aprobado
- Presupuestos de egresos por ejercer
- Modificaciones al presupuesto de egresos aprobado
- Presupuesto de egresos comprometido
- Presupuesto de egresos devengado
- Presupuesto de egresos ejercido
- Presupuesto de egresos pagado

A) Ejercicio Fiscal:

El ejercicio fiscal actual comprende **Del 01 de Enero 2021 Al 31 de Diciembre 2021.**

B) Régimen Jurídico:

Por ser un Paramunicipal, no es contribuyente del Impuesto Sobre la Renta (ISR), al estar contemplada dentro del Título III de la Ley de ISR denominado del Régimen de las Personas Morales Con Fines No Lucrativos y no está obligado al pago de la Participación de los Trabajadores en las Utilidades. (PTU).

C) Consideraciones Fiscales:

Impuesto sobre la Renta: El Ente Público no es contribuyente de este impuesto, toda vez que se encuentra enmarcado en el artículo 79 y 86 de la Ley del Impuesto sobre la Renta en vigor, teniendo solo la obligación de retener y enterar el impuesto y exigir la documentación que reúna los requisitos fiscales cuando hagan pagos a terceros y estén obligados a ellos en términos de la Ley.

Impuesto al Valor Agregado: El Ente Público no es sujeto de este impuesto conforme lo establecido en

el artículo 1o y 3o de la Ley del Impuesto al Valor Agregado ya que están exentos los servicios profesionales que presten los organismos descentralizados de la administración pública federal o del Distrito Federal, o de los gobiernos municipales estatales.

Asimismo, tampoco está obligado a efectuar la retención al valor agregado, cuando adquieran bienes, los usen o gocen temporalmente o reciban servicio, de personas físicas, o de residentes en el extranjero sin establecimiento permanente en el país o reciban servicios de autotransporte terrestre de bienes prestados por personas morales según el artículo 3, tercer párrafo de la Ley del Impuesto al Valor Agregado.

FIDEICOMISOS, MANDATOS Y ANALOGOS

El Ente público no posee ni maneja fideicomisos o análogos, por lo que esta nota no aplica.

INFORMACIÓN DE LA DEUDA Y EL REPORTE ANALÍTICO DE LA DEUDA

El Sistema para el desarrollo integral de la familia del municipio de Solidaridad no tiene deuda pública, por lo que esta nota no aplica.

Estas Notas forman parte integrante de los Estados Financieros Sistema para el Desarrollo Integral de la Familia del Municipio de Solidaridad, **Del 01 de Enero 2021 Al 31 de Diciembre 2021**, bajo la responsabilidad y facultad de los funcionarios públicos que las suscriben.



RENOVAMOS PARA CRECER
SOLIDARIDAD
GOBIERNO MUNICIPAL DE SOLIDARIDAD

LIC. ADRIANA CAZALES DURAN
DIRECTORA GENERAL
DEL SISTEMA DIF SOLIDARIDAD

L.A.E. BLANCA AZUCENA HERNANDEZ VAZQUEZ
DIRECTORA DE LA OFICIALIA MAYOR
DEL SISTEMA DIF SOLIDARIDAD

L.A.E. LUIS FELIPE LOO LIZAMA
COORDINADOR DE RECURSOS FINANCIEROS
DEL SISTEMA DIF SOLIDARIDAD

2. ESTADOS E INFORMES PRESUPUESTARIOS:
2.1 Estado Analítico de Ingresos.



**SISTEMA DIF DEL MUNICIPIO DE SOLIDARIDAD
OFICIALIA MAYOR
COORDINACION DE RECURSOS FINANCIEROS
ESTADO ANALÍTICO DE INGRESOS**

(EN PESOS)
01 DE ENERO AL 31 DE DICIEMBRE DE 2021

Fecha: 16/03/2022
Hora: 17:38:22
Página: 1/1

Rubro de Ingresos	Ingreso					Diferencia (6 = 5 - 1)
	Estimado	Ampliaciones y Reducciones	Modificado	Devengado	Recaudado	
	(1)	(2)	(3 = 1 - 2)	(4)	(5)	
Impuestos	0.00	0.00	0.00	0.00	0.00	0.00
Cuotas y Aportaciones de Seguridad Social	0.00	0.00	0.00	0.00	0.00	0.00
Contribuciones de Mejoras	0.00	0.00	0.00	0.00	0.00	0.00
Derechos	0.00	0.00	0.00	0.00	0.00	0.00
Productos	0.00	0.00	0.00	0.00	0.00	0.00
Aprovechamientos	0.00	0.00	0.00	0.00	0.00	0.00
Ingresos por Venta de Bienes, Prestación de Servicios y Otros Ingresos	5,365,656.00	0.00	5,365,656.00	1,978,064.00	1,978,064.00	-3,387,592.00
Participaciones, Aportaciones, Convenios, Incentivos Derivados de la Colaboración Fiscal y Fondos Distintos de Aportaciones	150,000.00	0.00	150,000.00	239,035.88	239,035.88	89,035.88
Transferencias, Asignaciones, Subsidios y Subvenciones, y Pensiones y Jubilaciones	111,245,400.00	20,061,300.00	131,306,700.00	129,180,351.21	129,180,351.21	17,934,951.21
Estado Analítico de Ingresos Por Fuente de Financiamiento	Estimado	Ampliaciones y Reducciones	Modificado	Devengado	Recaudado	Diferencia
	(1)	(2)	(3 = 1 - 2)	(4)	(5)	(6 = 5 - 1)
Ingresos del Poder Ejecutivo Federal o Estatal y de los Municipios	111,395,400.00	20,061,300.00	131,456,700.00	129,419,387.09	129,419,387.09	18,023,987.09
Impuestos	0.00	0.00	0.00	0.00	0.00	0.00
Cuotas y Aportaciones de Seguridad Social	0.00	0.00	0.00	0.00	0.00	0.00
Contribuciones de Mejoras	0.00	0.00	0.00	0.00	0.00	0.00
Derechos	0.00	0.00	0.00	0.00	0.00	0.00
Productos ¹	0.00	0.00	0.00	0.00	0.00	0.00
Aprovechamientos ²	0.00	0.00	0.00	0.00	0.00	0.00
Participaciones, Aportaciones, Convenios, Incentivos Derivados de la Colaboración Fiscal y Fondos Distintos de Aportaciones	150,000.00	0.00	150,000.00	239,035.88	239,035.88	89,035.88
Transferencias, Asignaciones, Subsidios y Subvenciones, y Pensiones y Jubilaciones	111,245,400.00	20,061,300.00	131,306,700.00	129,180,351.21	129,180,351.21	17,934,951.21
Ingresos de los Entes Públicos de los Poderes Legislativo y Judicial, de los Órganos Autónomos y del Sector Paraestatal o Paramunicipal, así como de las Empresas Productivas del Estado	5,365,656.00	0.00	5,365,656.00	1,978,064.00	1,978,064.00	-3,387,592.00
Cuotas y Aportaciones de Seguridad Social	0.00	0.00	0.00	0.00	0.00	0.00
Productos ¹	0.00	0.00	0.00	0.00	0.00	0.00
Ingresos por Venta de Bienes, Prestación de Servicios y Otros Ingresos ³	5,365,656.00	0.00	5,365,656.00	1,978,064.00	1,978,064.00	-3,387,592.00
Transferencias, Asignaciones, Subsidios y Subvenciones, y Pensiones y Jubilaciones	0.00	0.00	0.00	0.00	0.00	0.00
Ingresos derivados de financiamiento	0.00	0.00	0.00	0.00	0.00	0.00
Ingresos Derivados de Financiamientos	0.00	0.00	0.00	0.00	0.00	0.00
Total	116,761,056.00	20,061,300.00	136,822,356.00	131,397,451.09	131,397,451.09	14,636,395.09
				Ingresos Excedentes		14,636,395.09

L.A.E. LUIS FELIPE LOO LIZAMA
COORDINADOR DE RECURSOS FINANCIEROS

L.A.E. BLANCA AZUCENA HERNANDEZ VAZQUEZ
DIRECCION DE OFICIALIA MAYOR

LIC. ADRIANA CAZALES DURAN
DIRECTORA GENERAL

"BAJO PROTESTA DE DECIR VERDAD DECLARAMOS QUE LOS ESTADOS FINANCIEROS Y SUS NOTAS SON RAZONABLEMENTE CORRECTOS Y SON RESPONSABLES EN SU ENTENDIMIENTO"

2.2 Estado Analítico del Ejercicio del Presupuesto de Egreso

2.2.1 Estado Analítico del Ejercicio del Presupuesto de Egresos por Objeto del Gasto

SISTEMA DIF DEL MUNICIPIO DE SOLIDARIDAD OFICIALIA MAYOR COORDINACION DE RECURSOS FINANCIEROS



ESTADO ANALÍTICO DEL EJERCICIO DEL PRESUPUESTO DE EGRESOS
CLASIFICACIÓN POR OBJETO DEL GASTO (CAPÍTULO Y CONCEPTO)
Del 01 de Enero al 31 de Diciembre del 2021

Página: 1/3

Concepto	Egresos					Subejercicio
	Aprobado	Ampliaciones/ Reducciones	Modificado	Devengado	Pagado	
SERVICIOS PERSONALES	77,841,280.00	0.00	77,841,280.00	76,311,221.18	76,311,221.14	1,330,038.82
REMUNERACIONES AL PERSONAL DE CARACTER	13,778,420.52	8,340,305.47	22,127,785.00	21,008,025.22	21,008,025.22	1,110,100.77
REMUNERACIONES AL PERSONAL DE CARACTER T	0.00	0.00	0.00	0.00	0.00	0.00
REMUNERACIONES ADICIONALES Y ESPECIALES	17,073,285.12	-1,880,503.20	15,192,781.83	15,183,073.18	15,183,073.18	0,108.05
SEGURIDAD SOCIAL	3,512,008.02	-3,405,711.52	47,287.40	47,287.40	47,287.40	0.00
OTRAS PRESTACIONES SOCIALES Y ECONOMICAS	41,042,040.84	-1,300,230.00	40,273,404.78	40,071,035.38	40,071,035.34	201,700.40
PREVISIONES	0.00	0.00	0.00	0.00	0.00	0.00
PAGO DE ESTIMULOS A SERVIDORES PUBLICOS	1,033,014.00	-1,033,014.00	0.00	0.00	0.00	0.00
MATERIALES Y SUMINISTROS	9,034,158.00	8,958,102.56	17,992,258.56	17,961,227.90	17,972,898.45	11,030.66
MATERIALES DE ADMINISTRACION, EMISION DE	2,741,441.71	1,203,047.01	4,005,388.72	4,005,388.72	4,004,008.08	0.00
ALIMENTOS Y UTENSILIOS	2,340,034.71	1,020,074.03	3,307,000.04	3,307,000.04	3,305,881.14	0.00
MATERIAS PRIMAS Y MATERIALES DE PRODUCCI	0.00	0.00	0.00	0.00	0.00	0.00
MATERIALES Y ARTICULOS DE CONSTRUCCION Y	1,407,058.00	3,370,337.37	4,787,205.43	4,770,825.03	4,775,527.30	7,470.40
PRODUCTOS QUIMICOS, FARMACEUTICOS Y DE L	345,033.02	000,715.40	1,005,740.32	1,005,740.32	1,005,740.32	0.00
COMBUSTIBLES, LUBRICANTES Y ADITIVOS	1,343,540.50	1,853,101.40	3,100,708.05	3,103,147.70	3,102,711.00	3,500.20
VESTUARIO, BLANCOS, PRENDAS DE PROTECCIO	108,230.88	103,022.40	301,250.37	301,250.37	301,250.37	0.00
MATERIALES Y SUMINISTROS PARA SEGURIDAD	0.00	0.00	0.00	0.00	0.00	0.00
HERRAMIENTAS, REFACCIONES Y ACCESORIOS M	057,004.10	070,943.87	1,328,848.03	1,328,848.03	1,327,100.50	0.00
SERVICIOS GENERALES	9,479,748.00	4,707,298.31	14,187,046.31	14,180,158.51	14,157,376.08	26,887.80
SERVICIOS BÁSICOS	443,845.34	50,034.44	503,470.78	502,270.18	502,270.18	1,200.00
SERVICIOS DE ARRENDAMIENTO	070,222.32	1,171,071.27	2,141,203.50	2,141,203.50	2,140,820.50	0.00
SERVICIOS PROFESIONALES, CIENTIFICOS, TE	1,001,081.00	1,420,004.00	2,517,085.18	2,517,085.18	2,517,085.18	0.00
SERVICIOS FINANCIEROS, BANCARIOS Y COMER	453,453.48	30,310.13	480,703.01	480,703.01	480,703.01	0.00
SERVICIOS DE INSTALACION, REPARACION, MA	2,840,345.80	2,705,047.24	5,005,303.10	5,004,325.00	5,004,325.00	1,007.20
SERVICIOS DE COMUNICACION SOCIAL Y PUBLI	205,080.83	-123,445.83	142,244.00	117,024.00	117,024.00	24,020.00
SERVICIOS DE TRASLADO Y VIATICOS	780,300.08	-032,351.10	147,054.80	147,054.80	140,454.80	0.00
SERVICIOS OFICIALES	2,070,735.10	451,834.40	2,522,500.50	2,522,500.50	2,521,751.17	0.00
OTROS SERVICIOS GENERALES	503,408.00	-440,800.33	110,002.57	110,002.57	110,002.50	0.00
TRANSFERENCIAS, ASIGNACIONES, SUBSIDIOS	15,301,404.00	10,420,489.23	25,721,893.23	20,639,547.56	20,638,813.80	5,082,345.67
TRANSFERENCIAS INTERNAS Y ASIGNACIONES A	0.00	0.00	0.00	0.00	0.00	0.00
TRANSFERENCIAS AL RESTO DEL SECTOR PUBLI	0.00	0.00	0.00	0.00	0.00	0.00
SUBSIDIOS Y SUBVENCIONES	0.00	0.00	0.00	0.00	0.00	0.00
AYUDAS SOCIALES	15,301,404.00	10,420,489.23	25,721,893.23	20,030,547.56	20,038,813.80	5,082,345.07
PENSIONES Y JUBILACIONES	0.00	0.00	0.00	0.00	0.00	0.00
TRANSFERENCIAS A FIDEICOMISOS, MANDATOS	0.00	0.00	0.00	0.00	0.00	0.00
TRANSFERENCIAS A LA SEGURIDAD SOCIAL	0.00	0.00	0.00	0.00	0.00	0.00



SISTEMA DIF DEL MUNICIPIO DE SOLIDARIDAD
OFICIALIA MAYOR
COORDINACION DE RECURSOS FINANCIEROS

ESTADO ANALITICO DEL EJERCICIO DEL PRESUPUESTO DE EGRESOS
CLASIFICACION POR OBJETO DEL GASTO (CAPITULO Y CONCEPTO)
Del 01 de Enero al 31 de Diciembre del 2021

Página: 2/3

Concepto	Egresos						Subejercicio
	Aprobado	Ampliaciones/ Reducciones	Modificado	Devengado	Pagado		
DONATIVOS	0.00	0.00	0.00	0.00	0.00	0.00	0.00
TRANSFERENCIAS AL EXTERIOR	0.00	0.00	0.00	0.00	0.00	0.00	0.00
BIENES MUEBLES, INMUEBLES E INTANGIBLES	5,304,468.00	-4,024,596.10	1,279,897.90	991,157.37	991,157.32	286,740.53	286,740.53
MOBILIARIO Y EQUIPO DE ADMINISTRACION	1,575,040.12	-625,108.00	950,780.40	602,030.03	602,030.86	0.00	0.00
MOBILIARIO Y EQUIPO EDUCACIONAL Y RECREA	408,022.08	-385,403.24	25,518.84	25,518.84	25,518.84	0.00	0.00
EQUIPO E INSTRUMENTAL MEDICO Y DE LABORA	1,502,000.70	-1,502,000.70	0.00	0.00	0.00	0.00	0.00
VEHICULOS Y EQUIPO DE TRANSPORTE	0.00	0.00	0.00	0.00	0.00	0.00	0.00
EQUIPO DE DEFENSA Y SEGURIDAD	0.00	0.00	0.00	0.00	0.00	0.00	0.00
MAQUINARIA, OTROS EQUIPOS Y HERRAMIENTAS	1,750,017.04	-1,453,318.44	303,598.60	303,598.00	303,598.00	0.00	0.00
ACTIVOS BIOLÓGICOS	0.00	0.00	0.00	0.00	0.00	0.00	0.00
BIENES INMUEBLES	0.00	0.00	0.00	0.00	0.00	0.00	0.00
ACTIVOS INTANGIBLES	0.00	0.00	0.00	0.00	0.00	0.00	0.00
INVERSION PÚBLICA	0.00	0.00	0.00	0.00	0.00	0.00	0.00
OBRA PÚBLICA EN BIENES DE DOMINIO PÚBLIC	0.00	0.00	0.00	0.00	0.00	0.00	0.00
OBRA PÚBLICA EN BIENES PROPIOS	0.00	0.00	0.00	0.00	0.00	0.00	0.00
PROYECTOS PRODUCTIVOS Y ACCIONES DE FOME	0.00	0.00	0.00	0.00	0.00	0.00	0.00
INVERSIONES FINANCIERAS Y OTRAS PROVISIO	0.00	0.00	0.00	0.00	0.00	0.00	0.00
INVERSIONES PARA EL FOMENTO DE ACTIVIDAD	0.00	0.00	0.00	0.00	0.00	0.00	0.00
ACCIONES Y PARTICIPACIONES DE CAPITAL	0.00	0.00	0.00	0.00	0.00	0.00	0.00
COMPRA DE TITULOS Y VALORES	0.00	0.00	0.00	0.00	0.00	0.00	0.00
CONCESION DE PRESTAMOS	0.00	0.00	0.00	0.00	0.00	0.00	0.00
INVERSIONES EN FIDELICOMIOS, MANDATOS Y	0.00	0.00	0.00	0.00	0.00	0.00	0.00
OTRAS INVERSIONES FINANCIERAS	0.00	0.00	0.00	0.00	0.00	0.00	0.00
PROVISIONES PARA CONTINGENCIAS Y OTRAS E	0.00	0.00	0.00	0.00	0.00	0.00	0.00
PARTICIPACIONES Y APORTACIONES	0.00	0.00	0.00	0.00	0.00	0.00	0.00
PARTICIPACIONES	0.00	0.00	0.00	0.00	0.00	0.00	0.00
APORTACIONES	0.00	0.00	0.00	0.00	0.00	0.00	0.00
CONVENIOS	0.00	0.00	0.00	0.00	0.00	0.00	0.00
DEUDA PÚBLICA	0.00	0.00	0.00	0.00	0.00	0.00	0.00
AMORTIZACION DE LA DEUDA PÚBLICA	0.00	0.00	0.00	0.00	0.00	0.00	0.00
INTERESES DE LA DEUDA PÚBLICA	0.00	0.00	0.00	0.00	0.00	0.00	0.00
COMISIONES DE LA DEUDA PÚBLICA	0.00	0.00	0.00	0.00	0.00	0.00	0.00
GASTOS DE LA DEUDA PÚBLICA	0.00	0.00	0.00	0.00	0.00	0.00	0.00
COSTO POR COBERTURAS	0.00	0.00	0.00	0.00	0.00	0.00	0.00
APOYOS FINANCIEROS	0.00	0.00	0.00	0.00	0.00	0.00	0.00
ADUJOS DE EJERCICIOS FISCALES ANTERIORE	0.00	0.00	0.00	0.00	0.00	0.00	0.00



**SISTEMA DIF DEL MUNICIPIO DE SOLIDARIDAD
OFICIALIA MAYOR
COORDINACION DE RECURSOS FINANCIEROS**

**ESTADO ANALÍTICO DEL EJERCICIO DEL PRESUPUESTO DE EGRESOS
CLASIFICACIÓN POR OBJETO DEL GASTO (CAPÍTULO Y CONCEPTO)
Del 01 de Enero al 31 de Diciembre del 2021**

Página: 3/3

Concepto	Egresos					Subejercicio
	Aprobado	Ampliaciones/ Reducciones	Modificado	Devengado	Pagado	
Total del Gasto	116,761,056.00	20,061,300.00	136,822,356.00	130,063,312.52	130,071,466.79	6,739,043.46


L.A.E. LUIS FELIPE LOO LIZAMA
COORDINADOR DE RECURSOS FINANCIEROS


L.A.E. BLANCA AZUCENA HERNANDEZ VAZQUEZ
DIRECCION DE OFICIALIA MAYOR


LIC. ADRIANA CAZALES DURAN
DIRECTORA GENERAL

BAJO PROTESTA DE DECIR VERDAD DECLARAMOS QUE LOS ESTADOS FINANCIEROS Y SUS NOTAS SON RAZONABLEMENTE CORRECTOS Y SON RESPONSABILIDAD DEL EMISOR

RECIBI
DAD



2.2.2 Estado Analítico del Ejercicio del Presupuesto de Egresos por Clasificación Administrativa.



SISTEMA DIF DEL MUNICIPIO DE SOLIDARIDAD
 OFICIALIA MAYOR
 COORDINACION DE RECURSOS FINANCIEROS
 ESTADO ANALÍTICO DEL EJERCICIO DEL PRESUPUESTO DE EGRESO
 CLASIFICACIÓN ADMINISTRATIVA
 (EN PESOS)
 EJERCICIO 2021
 DEL 01 DE ENERO AL 31 DE DICIEMBRE DEL 2021

Página: 1 / 4

Concepto	Aprobado	Ampliaciones/ Reducciones	Modificado	Devengado	Pagado	Subejercicio
1.0.0.0.0 SECTOR PÚBLICO DE LA FEDERACIÓN						
1.1.0.0.0 SECTOR PÚBLICO NO FINANCIERO						
1.1.1.0.0 GOBIERNO GENERAL CENTRAL						
1.1.1.1.0 GOBIERNO FEDERAL						
1.1.1.1.1 PODER EJECUTIVO						
1.1.1.1.2 PODER LEGISLATIVO						
1.1.1.1.3 PODER JUDICIAL						
1.1.1.1.4 ÓRGANOS AUTÓNOMOS*						
1.1.1.2.0 ENTIDADES PARAESTATALES Y FIDEICOMISOS NO EMPRESARIALES Y NO FINANCIER						
1.1.1.3.0 INSTITUCIONES PÚBLICAS DE LA SEGURIDAD SOCIAL						
1.1.2.0.0 ENTIDADES PARAESTATALES EMPRESARIALES NO FINANCIERAS CON PARTICIPACIÓ						
1.1.2.1.0 ENTIDADES PARAESTATALES EMPRESARIALES NO FINANCIERAS CON PARTICIPACIÓN						
1.1.2.2.0 FIDEICOMISOS EMPRESARIALES NO FINANCIEROS CON PARTICIPACIÓN ESTATAL MA						
1.2.0.0.0 SECTOR PÚBLICO FINANCIERO						
1.2.1.0.0 BANCO DE MÉXICO						
1.2.2.0.0 ENTIDADES PARAESTATALES EMPRESARIALES FINANCIERAS MONETARIAS CON PART						
1.2.2.1.0 BANCOS DE INVERSIÓN Y DESARROLLO						
1.2.2.2.0 BANCOS COMERCIALES						
1.2.2.3.0 OTROS BANCOS						
1.2.2.4.0 FONDOS DEL MERCADO DE DINERO						
1.2.3.0.0 ENTIDADES PARAESTATALES EMPRESARIALES FINANCIERAS NO MONETARIAS CON P						
1.2.3.1.0 FONDOS DE INVERSIÓN FUERA DEL MERCADO DE DINERO						
1.2.3.2.0 OTROS INTERMEDIARIOS FINANCIEROS, EXCEPTO SOCIEDADES DE SEGUROS Y FOND						
1.2.3.3.0 AUXILIARES FINANCIEROS						
1.2.3.4.0 INSTITUCIONES FINANCIERAS CAUTIVAS Y PRESTAMISTAS DE DINERO						
1.2.3.5.0 SOCIEDADES DE SEGUROS (SS) Y FONDOS DE PENSIONES (FP)						
1.2.4.0.0 FIDEICOMISOS FINANCIEROS PÚBLICOS CON PARTICIPACIÓN ESTATAL MAYORITAR						
1.2.4.1.0 FONDOS DE INVERSIÓN FUERA DEL MERCADO DE DINERO						
1.2.4.2.0 OTROS INTERMEDIARIOS FINANCIEROS, EXCEPTO SOCIEDADES DE SEGUROS Y FOND						
1.2.4.3.0 AUXILIARES FINANCIEROS						
1.2.4.4.0 INSTITUCIONES FINANCIERAS CAUTIVAS Y PRESTAMISTAS DE DINERO						
1.2.4.5.0 SOCIEDADES DE SEGUROS (SS) Y FONDOS DE PENSIONES (FP)						
2.0.0.0.0 SECTOR PÚBLICO DE LAS ENTIDADES FEDERATIVAS						

AD
 ER





SISTEMA DIF DEL MUNICIPIO DE SOLIDARIDAD
 OFICIALIA MAYOR
 COORDINACION DE RECURSOS FINANCIEROS
 ESTADO ANALITICO DEL EJERCICIO DEL PRESUPUESTO DE EGRESO
 CLASIFICACION ADMINISTRATIVA



(EN PESOS)
 EJERCICIO 2021

DEL 01 DE ENERO AL 31 DE DICIEMBRE DEL 2021

Página: 2 / 4

Concepto	Aprobado	Ampliaciones/ Reducciones	Modificado	Devengado	Pagado	Subejercicio
2.1.0.0 SECTOR PUBLICO NO FINANCIERO						
2.1.1.0 GOBIERNO GENERAL ESTATAL O DEL DISTRITO FEDERAL						
2.1.1.1.0 GOBIERNO ESTATAL O DEL DISTRITO FEDERAL						
2.1.1.1.1 PODER EJECUTIVO						
2.1.1.1.2 PODER LEGISLATIVO						
2.1.1.1.3 PODER JUDICIAL						
2.1.1.1.4 ORGANOS AUTONOMOS?						
2.1.1.2.0 ENTIDADES PARAESTATALES Y FIDECOMISOS NO EMPRESARIALES Y NO FINANCIER						
2.1.1.3.0 INSTITUCIONES PUBLICAS DE SEGURIDAD SOCIAL						
2.1.2.0 ENTIDADES PARAESTATALES EMPRESARIALES NO FINANCIERAS CON PARTICIPACIO						
2.1.2.1.0 ENTIDADES PARAESTATALES EMPRESARIALES NO FINANCIERAS CON PARTICIPACION						
2.1.2.2.0 FIDECOMISOS EMPRESARIALES NO FINANCIEROS CON PARTICIPACION ESTATAL MA						
2.2.0.0 SECTOR PUBLICO FINANCIERO						
2.2.1. CUEDA LIBRE DADO QUE NO POSEEN NI PUEDEN POSEER BANCO CENTRAL						
2.2.2.0 ENTIDADES PARAESTATALES EMPRESARIALES FINANCIERAS MONETARIAS CON PART						
2.2.2.1.0 BANCOS DE INVERSION Y DESARROLLO						
2.2.2.2.0 BANCOS COMERCIALES						
2.2.2.3.0 OTROS BANCOS						
2.2.2.4.0 FONDOS DEL MERCADO DE DINERO						
2.2.3.0 ENTIDADES PARAESTATALES FINANCIERAS NO MONETARIAS CON PARTICIPACION E						
2.2.3.1.0 FONDOS DE INVERSION FUERA DEL MERCADO DE DINERO						
2.2.3.2.0 OTROS INTERMEDIARIOS FINANCIEROS, EXCEPTO SOCIEDADES DE SEGUROS Y FOND						
2.2.3.3.0 AUXILIARES FINANCIEROS						
2.2.3.4.0 INSTITUCIONES FINANCIERAS CAUTIVAS Y PRESTAMISTAS DE DINERO						
2.2.3.5.0 SOCIEDADES DE SEGUROS (SS) Y FONDOS DE PENSIONES (PF)						
2.2.4.0 FIDECOMISOS FINANCIEROS PUBLICOS CON PARTICIPACION ESTATAL MAYORITAR						
2.2.4.2.0 OTROS INTERMEDIARIOS FINANCIEROS, EXCEPTO SOCIEDADES DE SEGUROS Y FOND						
2.2.4.3.0 AUXILIARES FINANCIEROS						
2.2.4.4.0 INSTITUCIONES FINANCIERAS CAUTIVAS Y PRESTAMISTAS DE DINERO						
2.2.4.5.0 SOCIEDADES DE SEGUROS (SS) Y FONDOS DE PENSIONES (PF)						
2.2.4.1.0 FONDOS DE INVERSION FUERA DEL MERCADO DE DINERO						
3.0.0.0 SECTOR PUBLICO MUNICIPAL						
3.1.0.0 SECTOR PUBLICO NO FINANCIERO						



SISTEMA DIF DEL MUNICIPIO DE SOLIDARIDAD
 OFICINA MAYOR
 COORDINACION DE RECURSOS FINANCIEROS
 ESTADO ANALITICO DEL EJERCICIO DEL PRESUPUESTO DE EGRESO
 CLASIFICACION ADMINISTRATIVA



(EN PESOS)
 EJERCICIO 2021
 DEL 01 DE ENERO AL 31 DE DICIEMBRE DEL 2021

Concepto	Aprobado	Ampliaciones/ Reducciones	Modificado	Devengado	Pagado	Subejercicio
3.1.1.0 GOBIERNO GENERAL MUNICIPAL	0.00	0.00	0.00	0.00	0.00	0.00
3.1.1.0 GOBIERNO MUNICIPAL	0.00	0.00	0.00	0.00	0.00	0.00
3.1.1.1 ORGANISMO SECUTIVO MUNICIPAL (AYUNTAMIENTO)	0.00	0.00	0.00	0.00	0.00	0.00
3.1.1.1.1 MUNICIPIO DE SOLIDARIDAD	0.00	0.00	0.00	0.00	0.00	0.00
3.1.1.1.1.1 SISTEMA DIF SOLIDARIDAD	0.00	0.00	0.00	0.00	0.00	0.00
3.1.1.1.1.2 PRESIDENCIA MUNICIPAL	0.00	0.00	0.00	0.00	0.00	0.00
3.1.1.1.1.3 SECRETARIA GENERAL DEL AYUNTAMIENTO	0.00	0.00	0.00	0.00	0.00	0.00
3.1.1.1.1.4 TEOCERERIA MUNICIPAL	0.00	0.00	0.00	0.00	0.00	0.00
3.1.1.1.1.5 OFICINA MAYOR	0.00	0.00	0.00	0.00	0.00	0.00
3.1.1.1.1.6 CONTRALORIA MUNICIPAL	0.00	0.00	0.00	0.00	0.00	0.00
3.1.1.1.1.7 SECRETARIA MUNICIPAL DE SEGURIDAD PUBLICA Y TRANSITO	0.00	0.00	0.00	0.00	0.00	0.00
3.1.1.1.1.8 SECRETARIA MUNICIPAL DE OBRAS PUBLICAS Y SERVICIOS	0.00	0.00	0.00	0.00	0.00	0.00
3.1.1.1.1.9 SECRETARIA MUNICIPAL DE ECOLOGIA Y DESARROLLO URBANO	0.00	0.00	0.00	0.00	0.00	0.00
3.1.1.1.1.10 SECRETARIA MUNICIPAL DE DESARROLLO SOCIAL Y ECONOMICO	0.00	0.00	0.00	0.00	0.00	0.00
3.1.1.1.1.11 SISTEMA DIF MUNICIPAL	116,791,958.00	20,061,300.00	136,822,358.00	130,063,312.52	130,071,488.79	6,739,043.48
3.1.1.1.1.12 INSTITUTO MUNICIPAL DEL DEPORTE	0.00	0.00	0.00	0.00	0.00	0.00
3.1.1.1.1.13 INSTITUTO DE PLANEACION PARA EL DESARROLLO URBANO (IMPLAN)	0.00	0.00	0.00	0.00	0.00	0.00
3.1.1.1.1.14 INSTITUTO MUNICIPAL DE LA CULTURA Y LAS ARTES	0.00	0.00	0.00	0.00	0.00	0.00
3.1.1.1.1.15 INSTITUTO MUNICIPAL DE LA MUJER	0.00	0.00	0.00	0.00	0.00	0.00
3.1.1.1.1.16 INSTITUTO MUNICIPAL DE DESARROLLO ADMINISTRATIVO E INNOVACION-IMDI	0.00	0.00	0.00	0.00	0.00	0.00
3.1.1.1.1.17 SOLUCION INTEGRAL DE RESIDUOS SOLIDOS CUNCUN-SIRESO	0.00	0.00	0.00	0.00	0.00	0.00
3.1.1.1.1.18 ASOCIACION DE FUTBOL PIONEEROS A.C.	0.00	0.00	0.00	0.00	0.00	0.00
3.1.1.1.1.19 INSTITUTO MUNICIPAL DE LA JUVENTUD	0.00	0.00	0.00	0.00	0.00	0.00
3.1.1.1.1.20 OPABIEM	0.00	0.00	0.00	0.00	0.00	0.00
3.1.1.1.1.21 RADIO CULTURAL AYUNTAMIENTO	0.00	0.00	0.00	0.00	0.00	0.00
3.1.1.20 ENTIDADES PARAMUNICIPALES Y FIDEICOMISOS NO EMPRESARIALES Y NO FINANCIER	0.00	0.00	0.00	0.00	0.00	0.00
3.1.2.00 ENTIDADES PARAMUNICIPALES EMPRESARIALES NO FINANCIERAS CON PARTICIPAC	0.00	0.00	0.00	0.00	0.00	0.00
3.1.2.1.0 ENTIDADES PARAMUNICIPALES EMPRESARIALES NO FINANCIERAS CON PARTICIPACI	0.00	0.00	0.00	0.00	0.00	0.00
3.1.2.2.0 FIDEICOMISOS PARAMUNICIPALES EMPRESARIALES NO FINANCIEROS CON PARTICIP	0.00	0.00	0.00	0.00	0.00	0.00
3.2.0.0 SECTOR PUBLICO FINANCIERO	0.00	0.00	0.00	0.00	0.00	0.00





SISTEMA DIF DEL MUNICIPIO DE SOLIDARIDAD
OFICIALIA MAYOR
COORDINACION DE RECURSOS FINANCIEROS
ESTADO ANALITICO DEL EJERCICIO DEL PRESUPUESTO DE EGRESO
CLASIFICACION ADMINISTRATIVA
(EN PESOS)



DEL 01 DE ENERO AL 31 DE DICIEMBRE DEL 2021

EJERCICIO 2021

Página: 4 / 4

Concepto	Aprobado	Ampliaciones/ Reducciones	Modificado	Devengado	Pagado	Subejercicio
3.2.1 (UEDEA LIBRE DADO QUE NO PUEDE NI PUEDEN PODER BANCO CENTRAL)						
3.2.2.0.0 ENTIDADES PARAMUNICIPALES EMPRESARIALES FINANCIERAS MONETARIAS CON PA						
3.2.2.1.0 BANCOS DE INVERCION Y DESARROLLO	0.00	0.00	0.00	0.00	0.00	0.00
3.2.2.2.0 BANCOS COMERCIALES						
3.2.2.3.0 OTROS BANCOS						
3.2.2.4.0 FONDOS DEL MERCADO DE DINERO						
3.2.3.0.0 ENTIDADES PARAESTATALES EMPRESARIALES FINANCIERAS NO MONETARIAS CON P						
3.2.3.1.0 FONDOS DE INVERCION FUERA DEL MERCADO DE DINERO						
3.2.3.2.0 OTROS INTERMEDIARIOS FINANCIEROS, EXCEPTO SOCIEDADES DE SEGUROS Y FOND						
3.2.3.3.0 AUXILIARES FINANCIEROS						
3.2.3.4.0 INSTITUCIONES FINANCIERAS CAUTIVAS Y PRESTAMISTAS DE DINERO						
3.2.3.5.0 SOCIEDADES DE SEGUROS (CS) Y FONDOS DE PENSIONES (PF)						
3.2.4.0.0 FIDEICOMISOS FINANCIEROS PUBLICOS CON PARTICIPACION ESTATAL MAYORITAR						
3.2.4.1.0 FONDOS DE INVERCION FUERA DEL MERCADO DE DINERO						
3.2.4.2.0 OTROS INTERMEDIARIOS FINANCIEROS, EXCEPTO SOCIEDADES DE SEGUROS Y FOND						
3.2.4.3.0 AUXILIARES FINANCIEROS						
3.2.4.4.0 INSTITUCIONES FINANCIERAS CAUTIVAS Y PRESTAMISTAS DE DINERO						
3.2.4.5.0 SOCIEDADES DE SEGUROS (CS) Y FONDOS DE PENSIONES (PF)						
Total del Gasto	116,781,059.00	20,081,300.00	136,862,359.00	130,083,312.52	130,071,468.79	6,739,043.48


L.A.E. LUIS FELIPE LOO LIZAMA
COORDINADOR DE RECURSOS FINANCIEROS


L.A.E. BLANCA AZUCENA HERNANDEZ VAZQUEZ
DIRECCION DE OFICIALIA MAYOR


LIC. ADRIANA CAZALES DURAN
DIRECTORA GENERAL

BAJO PROTESTA DE DECIR VERDAD DECLARAMOS QUE LOS ESTADOS FINANCIEROS Y SUS NOTAS SON RAZONABLEMENTE CORRECTOS Y SON RESPONSABILIDAD DEL EMISOR



2.2.3 Estado Analítico del Ejercicio del
Presupuesto de Egresos por Clasificación
Económica (Tipo de Gasto)



SISTEMA DIF DEL MUNICIPIO DE SOLIDARIDAD
OFICIALIA MAYOR
COORDINACION DE RECURSOS FINANCIEROS


ESTADO ANALÍTICO DEL EJERCICIO DEL PRESUPUESTO DE EGRESOS
CLASIFICACIÓN ECONÓMICA (POR TIPO DE GASTO)
DEL 01 DE ENERO AL 31 DE DICIEMBRE DEL 2021

Página: 1/1

Concepto	Egresos					Subejercicio
	Aprobado	Ampliaciones/ Reducciones	Modificado	Devengado	Pagado	
Gasto Corriente	111,456,568.00	24,085,890.10	135,542,458.10	129,082,155.15	129,080,308.47	6,450,302.95
GASTO CAPITAL	5,304,488.00	-4,024,590.10	1,279,897.90	991,157.37	991,157.32	288,740.53
Amortización de la deuda y disminución de pasivo	0.00	0.00	0.00	0.00	0.00	0.00
Pensiones y Jubilaciones	0.00	0.00	0.00	0.00	0.00	0.00
Participaciones	0.00	0.00	0.00	0.00	0.00	0.00
Total del Gasto	116,761,056.00	20,061,300.00	136,822,356.00	130,083,312.52	130,071,466.79	6,739,043.48


L.A.E. LUIS FELIPE LOOLIZAMA
COORDINADOR DE RECURSOS FINANCIEROS


L.A.E. BLANCA AZUCENA HERNANDEZ VAZQUEZ
DIRECCION DE OFICIALIA MAYOR


LIC. ADRIANA CAZALES DURAN
DIRECTORA GENERAL

BAJO PROTESTA DE DECIR VERDAD DECLARAMOS QUE LOS ESTADOS FINANCIEROS Y SUS NOTAS SON RAZONABLEMENTE CORRECTOS Y SON RESPONSABILIDAD DEL EMISOR



SISTEMA DIF DEL MUNICIPIO DE SOLU
OFICINA MAYOR

COORDINACION DE RECURSOS FINANCIEROS

ESTADO ANALITICO DEL EJERCICIO DEL PRESUPUESTO DE EGRESOS
CLASIFICACION FUNCIONAL (FINALIDAD Y FUNCION)

(EN PESOS)

EJERCICIO 2021

DEL 01 DE ENERO AL 31 DE DICIEMBRE DEL 2021



2.2.4 Estado Analítico del Ejercicio del Presupuesto de Egresos por Clasificación Funcional

Página: 1 / 1

Concepto	Aprobado	Ampliaciones/ Reducciones	Modificado	Devengado	Pagado	Subejercicio
GOBIERNO	0.00	0.00	0.00	0.00	0.00	0.00
LEGISLACION	0.00	0.00	0.00	0.00	0.00	0.00
JUSTICIA	0.00	0.00	0.00	0.00	0.00	0.00
COORDINACION DE LA POLITICA DE GOBIERNO	0.00	0.00	0.00	0.00	0.00	0.00
RELACIONES EXTERIORES	0.00	0.00	0.00	0.00	0.00	0.00
ASUNTOS FINANCIEROS Y HACENDARIOS	0.00	0.00	0.00	0.00	0.00	0.00
SEGURIDAD NACIONAL	0.00	0.00	0.00	0.00	0.00	0.00
ASUNTOS DE ORDEN PUBLICO Y DE SEGURIDAD INTERIOR	0.00	0.00	0.00	0.00	0.00	0.00
OTROS SERVICIOS GENERALES	0.00	0.00	0.00	0.00	0.00	0.00
DESARROLLO SOCIAL	118,781,058.00	20,091,300.00	138,872,358.00	130,083,312.52	130,071,486.79	6,739,043.48
PROTECCION AMBIENTAL	0.00	0.00	0.00	0.00	0.00	0.00
VIVIENDA Y SERVICIOS A LA COMUNIDAD	0.00	0.00	0.00	0.00	0.00	0.00
SALUD	15,028,038.00	-1,374,979.47	13,653,058.52	13,043,321.32	13,043,321.32	9,738.20
RECREACION, CULTURA Y OTRAS MANIFESTACIONES SOCIALES	0.00	0.00	0.00	0.00	0.00	0.00
EDUCACION	21,377,891.25	-3,020,402.13	17,857,489.12	17,029,202.08	17,027,200.28	28,257.04
PROTECCION SOCIAL	22,882,109.80	9,723,057.22	32,575,167.02	27,402,400.11	27,401,701.35	5,112,070.97
OTROS ASUNTOS SOCIALES	57,303,045.00	15,333,024.38	72,636,070.28	71,048,203.01	71,030,117.84	1,588,377.27
DESARROLLO ECONOMICO	0.00	0.00	0.00	0.00	0.00	0.00
ASUNTOS ECONOMICOS, COMERCIALES Y LABORALES EN GENERAL	0.00	0.00	0.00	0.00	0.00	0.00
AGROPECUARIA, SILVICULTURA, PESCA Y CAZA	0.00	0.00	0.00	0.00	0.00	0.00
COMBUSTIBLES Y ENERGIA	0.00	0.00	0.00	0.00	0.00	0.00
MINERIA, MANUFACTURAS Y CONSTRUCCION	0.00	0.00	0.00	0.00	0.00	0.00
TRANSPORTE	0.00	0.00	0.00	0.00	0.00	0.00
COMUNICACIONES	0.00	0.00	0.00	0.00	0.00	0.00
TURISMO	0.00	0.00	0.00	0.00	0.00	0.00
CIENCIA, TECNOLOGIA E INNOVACION	0.00	0.00	0.00	0.00	0.00	0.00
OTRAS INDUSTRIAS Y OTROS ASUNTOS ECONOMICOS	0.00	0.00	0.00	0.00	0.00	0.00
OTRAS NO CLASIFICADAS EN FUNCIONES ANTER	0.00	0.00	0.00	0.00	0.00	0.00
TRANSACCIONES DE LA DEUDA PUBLICA / COSTO FINANCIERO DE LA DEUDA	0.00	0.00	0.00	0.00	0.00	0.00
TRANSACCIONES, PARTICIPACIONES Y APORTACIONES ENTRE DIFERENTES NIVELES Y ORDE	0.00	0.00	0.00	0.00	0.00	0.00
SANEAMIENTO DEL SISTEMA FINANCIERO	0.00	0.00	0.00	0.00	0.00	0.00
ADEUDOS DE EJERCICIOS FISCALES ANTERIORES	0.00	0.00	0.00	0.00	0.00	0.00
TOTAL DEL GASTO	118,781,058.00	20,091,300.00	138,872,358.00	130,083,312.52	130,071,486.79	6,739,043.48

LIC. ADRIANA CAZALES DURAN
DIRECTORA GENERAL

L.A.E. BLANCA AZUCENA HERNANDEZ VAZQUEZ
DIRECCION DE OFICINA MAYOR

L.A.E. LUIS FELIPE LOZ LIZAMA
COORDINADOR DE RECURSOS FINANCIEROS

"BAJO PROTESTA DE DECIR VERDAD DECLARAMOS QUE LOS ESTADOS FINANCIEROS Y SUS NOTAS SON RAZONABLEMENTE CORRECTOS Y SON RESPONSABLEMENTE DEL EMISOR"

3. INFORMACIÓN PROGRAMÁTICA: 3.1 Gasto por Categoría Programática.

SISTEMA DIF DEL MUNICIPIO DE SOLIDARIDAD
OFICIALIA MAYOR
COORDINACIÓN DE RECURSOS FINANCIEROS
GASTO POR CATEGORÍA PROGRAMÁTICA



Página: 1 / 2

(en pesos)

EJERCICIO 2021

DE ENERO A DICIEMBRE DEL 2021

Concepto	Aprobado	Ampliaciones/ Reducciones	Modificado	Devengado	Pagado	Subejercicio
Programas						
Subsidios: Sector Social y Privado o Entidades Federativas y Municipios	0.00	0.00	0.00	0.00	0.00	0.00
S Sujetos a Reglas de Operación	0.00	0.00	0.00	0.00	0.00	0.00
U Otros Subsidios						
Desempeño de las Funciones	116,761,056.00	20,061,300.00	136,822,356.00	130,083,312.52	130,071,466.79	6,739,043.48
E Prestación de Servicios Públicos	0.00	0.00	0.00	0.00	0.00	0.00
B Provisión de Bienes Públicos	0.00	0.00	0.00	0.00	0.00	0.00
P Planeación, seguimiento y evaluación de políticas públicas	0.00	0.00	0.00	0.00	0.00	0.00
F Promoción y fomento	0.00	0.00	0.00	0.00	0.00	0.00
G Regulación y supervisión	0.00	0.00	0.00	0.00	0.00	0.00
A Funciones de las Fuerzas Armadas (Únicamente Gobierno Federal)	0.00	0.00	0.00	0.00	0.00	0.00
R Específicos	0.00	0.00	0.00	0.00	0.00	0.00
K Proyecto de inversión	0.00	0.00	0.00	0.00	0.00	0.00
Administrativos y de Apoyo	0.00	0.00	0.00	0.00	0.00	0.00
M Apoyo al proceso presupuestario y para mejorar la eficiencia institucional	0.00	0.00	0.00	0.00	0.00	0.00
O Apoyo a la función pública y al mejoramiento de la gestión	0.00	0.00	0.00	0.00	0.00	0.00
W Operaciones ajenas	0.00	0.00	0.00	0.00	0.00	0.00
Compromisos						
L Obligaciones de cumplimiento de resolución jurisdiccional	0.00	0.00	0.00	0.00	0.00	0.00
N Desastres Naturales	0.00	0.00	0.00	0.00	0.00	0.00
Obligaciones						
J Pensiones y jubilaciones	0.00	0.00	0.00	0.00	0.00	0.00
T Aportaciones a la seguridad social	0.00	0.00	0.00	0.00	0.00	0.00
Y Aportaciones a fondos de estabilización	0.00	0.00	0.00	0.00	0.00	0.00
Z Aportaciones a fondos de inversión y reestructura de pensiones	0.00	0.00	0.00	0.00	0.00	0.00
Programas de Gasto Federalizado (Gobierno Federal)						
I Gasto Federalizado	0.00	0.00	0.00	0.00	0.00	0.00
C Participaciones a entidades federativas y municipios	0.00	0.00	0.00	0.00	0.00	0.00
D Costo financiero, deuda o apoyos a deudores y ahorradores de la banca	0.00	0.00	0.00	0.00	0.00	0.00
H Adeudos de ejercicios fiscales anteriores	0.00	0.00	0.00	0.00	0.00	0.00
Total del Gasto	116,761,056.00	20,061,300.00	136,822,356.00	130,083,312.52	130,071,466.79	6,739,043.48

[Signature]
LIC. ADRIANA CALZALES DURAN
DIRECTORA GENERAL

[Signature]
L.A.E. BLANCA AZUCENA HERNANDEZ VAZQUEZ
DIRECCION DE OFICIALIA MAYOR

[Signature]
L.A.E. LUIS FELIX LOO LIZAMA
COORDINADOR DE RECURSOS FINANCIEROS

BAJO PROTESTA DE DECIR VERDAD DECLARAMOS QUE LOS ESTADOS FINANCIEROS Y SUS NOTAS SON RAZONABLEMENTE CORRECTOS Y SON RESPONSABLES DEL EMISOR

3.2 Programas y Proyectos de Inversión.

Quintana Roo / Sistema para el Desarrollo Integral de la Familia del Municipio de Solidaridad
 Estado Analítico de Avance Financiero de Programas y Proyectos de Inversión
 Programas y Proyectos de Inversión
 del 01 de enero al 31 de diciembre 2021
 Al período (trimestral o anual)

Programa	Programa Presupuestario / Proyecto	Aprobado	Ampliación (Reducción)	Modificado	Comprometido	Devengado	Pagado	Subejercicio

No Aplica

3.3 Indicadores de Postura Fiscal.

Sistema para el Desarrollo Integral de la familia del Municipio de Solidaridad			
Indicadores de Postura Fiscal			
Del 01 de enero al 31 de diciembre 2021			
(Cifras en Pesos)			
Concepto	Estimado/Aprobado	Devengado	Recaudado/Pagado
I. Ingresos Presupuestarios			
1. Ingresos del Gobierno de la Entidad Federativa			
2. Ingresos del Sector Paraestatal			
II. Egresos Presupuestarios			
3. Egresos del Gobierno de la Entidad Federativa			
4. Egresos del Sector Paraestatal			
III. Balance Presupuestario (Superávit o Déficit) (III = I - II)			
Concepto	Estimado/Aprobado	Devengado	Recaudado/Pagado
III. Balance presupuestario (Superávit o Déficit)			
IV. Intereses, Comisiones y Gastos de la Deuda			
V. Balance Primario (Superávit o Déficit) (V= III + IV)			
Concepto	Estimado/Aprobado	Devengado	Recaudado/Pagado
A. Financiamiento			
B. Amortización de la deuda			
C. Financiamiento Neto			

NO APLICA

4. ANEXOS:

4.1 Relación de las cuentas bancarias productivas específicas en las cuales se depositan recursos federales

Quintana Roo/Sistema para el Desarrollo Integral de la Familia del Municipio de Solidaridad: Relación de cuentas bancarias productivas específicas Periodo (anual) del 01 de enero al 31 de diciembre 2021		
Fondo, Programa o Convenio	Datos de la Cuenta Bancaria	
	Institución Bancaria	Número de Cuenta

NO APLICA

4.2 Relación de Esquemas Bursátiles y de Cobertura Financieras.

En relación a los esquemas bursátiles y de cobertura financieras, se aclara que no es aplicable al Sistema para el desarrollo integral de la familia de Solidaridad, ya que este ente no realiza operaciones de dicha naturaleza, la presente en con la finalidad de dar cumplimiento al artículo 48 Fracción II de la Ley General de Contabilidad Gubernamental.


Atentamente



L.A.E. LUIS FELIPE LOO LIZAMA
COORDINADOR DE RECURSOS FINANCIEROS



L.A.E. BLANCA AZUCENA HERNÁNDEZ VAZQUEZ
DIRECCIÓN DE OFICIALÍA MAYOR



LIC. ADRIANA CAZALES DURAN
DIRECTORA GENERAL



SOLIDARIDAD
GOBIERNO MUNICIPAL DE...

4.3 Relación de Bienes que componen el Patrimonio del ente público enlace (web donde está)

La información se encuentra disponible en la página de internet del DIF solidaridad, en la dirección electrónica:

<http://difsolidaridad.gob.mx>



RENOVAMOS PARA CRECER
SOLIDARIDAD
GOBIERNO MUNICIPAL

