



H. AYUNTAMIENTO DEL MUNICIPIO DE PLAYA DEL CARMEN
SECRETARÍA DE PLANEACIÓN Y EVALUACIÓN
FICHA TÉCNICA DE INDICADOR
EJERCICIO FISCAL 2026

1. DATOS GENERALES Y ALINEACIÓN A INSTRUMENTOS DE PLANEACIÓN

1.1 UNIDAD RESPONSABLE:	SISTEMA PARA EL DESARROLLO INTEGRAL DE LA FAMILIA DEL MUNICIPIO DE PLAYA DEL CARMEN	1.3 TRIMESTRE A REPORTAR:	PRIMERO
1.2 UNIDAD ADMINISTRATIVA:	DIRECCIÓN GENERAL DEL SISTEMA DIF	1.4 FECHA ELABORACIÓN:	10/04/2026
1.5 ALINEACIÓN AL PLAN MUNICIPAL DE DESARROLLO 2024-2027		1.6 ALINEACIÓN AL PLAN ESTATAL DE DESARROLLO 2023-2027	
1.5.1 EJE DE DESARROLLO PMD:	_EJE_2_GOBIERNO_INCLUYENTE	1.6.1 EJE DE DESARROLLO PED:	1. BIENESTAR SOCIAL Y CALIDAD DE VIDA
1.5.2 PROGRAMA (POLÍTICA DE ACCIÓN) PMD:	_2.6_BIENESTAR_SOCIAL_Y_GRUPOS_VULNERABLES	1.6.2 TEMA PED:	1.4 BIENESTAR FAMILIAR
1.5.3 LÍNEA DE ACCIÓN PMD:			

2. ALINEACIÓN AL PROGRAMA PRESUPUESTARIO

2.1 DENOMINACIÓN DEL PP:	SISTEMA DIF MUNICIPIO DE PLAYA DEL CARMEN				
2.2 CLAVE DEL PP:	PP21	2.3 NIVEL MIR:	FIN	NÚMERO DE COMPONENTE O ACTIVIDAD	0
2.4 RESUMEN NARRATIVO:	CONTRIBUIR A BRINDAR UNA ATENCIÓN A LAS PERSONAS EN SITUACIÓN DE VULNERABILIDAD MEDIANTE UN TRATO INCLUSIVO, NO DISCRIMINATORIO, Y RESPETUOSO DE LOS DERECHOS HUMANOS, FORTALECIENDO LA INCLUSIÓN SOCIAL Y ATENDIENDO EL REZAGO POR CARENCIA SOCIAL.				

3. IDENTIFICACIÓN DEL INDICADOR

3.1 NOMBRE DEL INDICADOR:	PORCENTAJE DE LA POBLACION EN SITUACIÓN DE POBREZA POR CARENCIA SOCIAL	3.4 TIPO:	ESTRATÉGICO
3.2 DEFINICIÓN DEL INDICADOR:	EL INDICADOR MIDE EL PORCENTAJE DE POBLACION EN SITUACIÓN DE POBREZA POR CARENCIA SOCIAL EN EL MUNICIPIO DE PLAYA DEL CARMEN.	3.5 DIMENSIÓN:	EFICACIA
		3.6 SENTIDO:	DESCENDENTE
3.3 FÓRMULA:	$(\text{POBLACION VULNERABLE POR CARENCIAS} / \text{POBLACION TOTAL DEL MUNICIPIO}) \times 100$	3.7 FRECUENCIA DE MEDICIÓN:	ANUAL
		3.8 UNIDAD DE MEDIDA DEL INDICADOR:	PORCENTAJE

3.9 MEDIOS DE VERIFICACIÓN:	INFORMES ANUALES SOBRE LA SITUACIÓN DE POBREZA Y REZAGO SOCIAL. SECRETARÍA DEL BIENESTAR DISPONIBLE EN HTTPS://WWW.GOB.MX/CMS/UPLOADS/ATTACHMENT/FILE/1062118/23008_PLAYACARMEN_2026.PDF
3.9.1 LIGA DE ACCESO	HTTPS://DRIVE.GOOGLE.COM/DRIVE/FOLDERS/19TNHZEEDF660TRSJUFVRPKX_UKLS1PB7USP?usp=drive_link

3.10 LÍNEA BASE		3.11 META 2026	3.12 CÁLCULO PARA EL INDICADOR	3.13 CRITERIO DE SEMAFORIZACIÓN				
VALOR	AÑO BASE	VALOR		VARIACIÓN RESPECTO META PROG.	ACEPTABLE	RIESGO	CRÍTICO	
34.43	2025	32	PORCENTAJE	ENTRE	ENTRE	ENTRE	ENTRE	
				5	-5	-5	-10	
						-10	5	

4. CALENDARIO DE METAS PROGRAMADAS

METAS TRIMESTRALES		1ER TRIMESTRE	2DO TRIMESTRE	3ER TRIMESTRE	4TO TRIMESTRE	PROGRAMADO ANUAL	UNIDAD DE MEDIDA
4.1 INDICADOR	PORCENTAJE DE LA POBLACION EN SITUACIÓN DE POBREZA POR CARENCIA SOCIAL	0.00	0.00	0.00	32.00	32.00	PORCENTAJE
4.2 VARIABLE 1	POBLACION VULNERABLE POR CARENCIAS	0.00	0.00	0.00	131152.00	131152.00	POBLACION
4.3 VARIABLE 2	POBLACION TOTAL DEL MUNICIPIO	0.00	0.00	0.00	409849.00	409849.00	POBLACION

5. CALENDARIO DE METAS EJECUTADAS

METAS TRIMESTRALES		1ER TRIMESTRE	2DO TRIMESTRE	3ER TRIMESTRE	4TO TRIMESTRE	AVANCE ACUMULADO	SEMAFORO ANUAL
5.1 INDICADOR	PORCENTAJE DE LA POBLACION EN SITUACIÓN DE POBREZA POR CARENCIA SOCIAL	0.00				0.00	CRÍTICO
5.2 VARIABLE 1	POBLACION VULNERABLE POR CARENCIAS	0.00				0.00	
5.3 VARIABLE 2	POBLACION TOTAL DEL MUNICIPIO	0.00				0.00	

5.4 JUSTIFICACIONES:	LA META ANUAL ES DE 32%, EQUIVALE A 131,152 PERSONAS DE LA POBLACION VULNERABLE POR CARENCIA. EN ESTE TRIMESTRE SE OBTUVO UN AVANCE DEL 0%, ESTE INDICADOR ES DE MEDICIÓN ANUAL, POR LO QUE EN ESTE TRIMESTRE NO SE TIENE INFORMACIÓN.
----------------------	--

6. RESPONSABLE DIRECTO DEL INDICADOR

6.1 NOMBRE DEL RESPONSABLE:	OSCAR MENDEZ CAÑELA	6.2 TELÉFONO:	984 127 99 12
6.3 CARGO Y ÁREA:	JEFE DE DEPARTAMENTO DE PLANEACIÓN Y EVALUACIÓN	6.4 CORREO ELECTRÓNICO:	coorsentec@difplayadelcarmen.gob.mx



C. DEVANIKÁ MARTÍNEZ ESTRADA
DIRECTORA GENERAL
SISTEMA DIF MUNICIPIO DE PLAYA DEL CARMEN





H. AYUNTAMIENTO DEL MUNICIPIO DE PLAYA DEL CARMEN
SECRETARÍA DE PLANEACIÓN Y EVALUACIÓN
FICHA TÉCNICA DE INDICADOR
EJERCICIO FISCAL 2026

1. DATOS GENERALES Y ALINEACIÓN A INSTRUMENTOS DE PLANEACIÓN

1.1 UNIDAD RESPONSABLE:	SISTEMA PARA EL DESARROLLO INTEGRAL DE LA FAMILIA DEL MUNICIPIO DE PLAYA DEL CARMEN	1.3 TRIMESTRE A REPORTAR:	PRIMERO
1.2 UNIDAD ADMINISTRATIVA:	DIRECCIÓN GENERAL DEL SISTEMA DIF	1.4 FECHA ELABORACIÓN:	10/04/2026
1.5 ALINEACIÓN AL PLAN MUNICIPAL DE DESARROLLO 2024-2027		1.6 ALINEACIÓN AL PLAN ESTATAL DE DESARROLLO 2023-2027	
1.5.1 EJE DE DESARROLLO PMD:	_EJE_2_GOBIERNO_INCLUYENTE	1.6.1 EJE DE DESARROLLO PED:	1. BIENESTAR SOCIAL Y CALIDAD DE VIDA
1.5.2 PROGRAMA (POLÍTICA DE ACCIÓN) PMD:	_2_6_BIENESTAR_SOCIAL_Y_GRUPOS_VULNERABLES	1.6.2 TEMA PED:	1.4 BIENESTAR FAMILIAR
1.5.3 LÍNEA DE ACCIÓN PMD:			

2. ALINEACIÓN AL PROGRAMA PRESUPUESTARIO

2.1 DENOMINACIÓN DEL PP:	SISTEMA DIF MUNICIPIO DE PLAYA DEL CARMEN				
2.2 CLAVE DEL PP:	PP21	2.3 NIVEL MIR:	PROPÓSITO	NÚMERO DE COMPONENTE O ACTIVIDAD	0
2.4 RESUMEN NARRATIVO:	LAS PERSONAS EN SITUACIÓN DE VULNERABILIDAD DEL MUNICIPIO RECIBEN EFICAZMENTE LOS SERVICIOS DE ASISTENCIA SOCIAL INTEGRAL.				

3. IDENTIFICACIÓN DEL INDICADOR

3.1 NOMBRE DEL INDICADOR:	PORCENTAJE DE PERSONAS EN SITUACIÓN DE VULNERABILIDAD DEL MUNICIPIO RECIBEN EFICAZMENTE LOS SERVICIOS DE ASISTENCIA SOCIAL INTEGRAL.	3.4 TIPO:	ESTRATÉGICO
3.2 DEFINICIÓN DEL INDICADOR:	EL INDICADOR MIDE EL PORCENTAJE DE PERSONAS EN SITUACIÓN DE VULNERABILIDAD DEL MUNICIPIO QUE RECIBEN LOS SERVICIOS DE ASISTENCIA SOCIAL INTEGRAL BRINDADOS EN EL SISTEMA DIF PLAYA DEL CARMEN.	3.5 DIMENSIÓN:	EFICACIA
		3.6 SENTIDO:	DESCENDENTE
3.3 FÓRMULA:	(TOTAL DE PERSONAS EN SITUACIÓN DE VULNERABILIDAD DEL MUNICIPIO QUE RECIBEN EFICAZMENTE LOS SERVICIOS DE ASISTENCIA SOCIAL INTEGRAL ATENDIDOS/TOTAL DE PERSONAS EN SITUACIÓN DE VULNERABILIDAD DEL MUNICIPIO ESTIMADOS A ATENDER CON LOS SERVICIOS DE ASISTENCIA SOCIAL INTEGRAL)*100	3.7 FRECUENCIA DE MEDICIÓN:	ANUAL
		3.8 UNIDAD DE MEDIDA DEL INDICADOR:	PORCENTAJE

3.9 MEDIOS DE VERIFICACIÓN:	EXPEDIENTES DIGITALES DE EVIDENCIAS DE LA ATENCIÓN BRINDA POR LAS DIFERENTES ÁREAS TRIMESTRALMENTE, CONCENTRADO EN LA COORDINACIÓN GENERAL TÉCNICA DEL SISTEMA DIF.
3.9.1 LUGA DE ACCESO	https://drive.google.com/drive/folders/19TNHZEFD660TRSJUFVPIKX_LIKL51PB7USE?DRIVE_LINK

3.10 LÍNEA BASE		3.11 META 2026	3.12 CÁLCULO PARA EL INDICADOR	3.13 CRITERIO DE SEMAFORIZACIÓN				
VALOR	AÑO BASE	VALOR		VARIACIÓN RESPECTO META PROG.	ACEPTABLE ENTRE	RIESGO ENTRE	CRÍTICO ENTRE	
33.83	2025	38	PORCENTAJE	5 -5	-5 -10	-10	5	

4. CALENDARIO DE METAS PROGRAMADAS

METAS TRIMESTRALES		1ER TRIMESTRE	2DO TRIMESTRE	3ER TRIMESTRE	4TO TRIMESTRE	PROGRAMADO ANUAL	UNIDAD DE MEDIDA
4.1 INDICADOR	PORCENTAJE DE PERSONAS EN SITUACIÓN DE VULNERABILIDAD DEL MUNICIPIO RECIBEN EFICAZMENTE LOS SERVICIOS DE ASISTENCIA SOCIAL INTEGRAL.	0.00	0.00	0.00	38.00	38.00	PORCENTAJE
4.2 VARIABLE 1	TOTAL DE PERSONAS EN SITUACIÓN DE VULNERABILIDAD DEL MUNICIPIO QUE RECIBEN EFICAZMENTE LOS SERVICIOS DE ASISTENCIA SOCIAL INTEGRAL ATENDIDOS	0.00	0.00	0.00	155743.00	155743.00	PERSONAS
4.3 VARIABLE 2	TOTAL DE PERSONAS EN SITUACIÓN DE VULNERABILIDAD DEL MUNICIPIO ESTIMADOS A ATENDER CON LOS SERVICIOS DE ASISTENCIA SOCIAL INTEGRAL.	0.00	0.00	0.00	409849.00	409849.00	PERSONAS

5. CALENDARIO DE METAS EJECUTADAS

METAS TRIMESTRALES		1ER TRIMESTRE	2DO TRIMESTRE	3ER TRIMESTRE	4TO TRIMESTRE	AVANCE ACUMULADO	SEMAFORO ANUAL
5.1 INDICADOR	PORCENTAJE DE PERSONAS EN SITUACIÓN DE VULNERABILIDAD DEL MUNICIPIO RECIBEN EFICAZMENTE LOS SERVICIOS DE ASISTENCIA SOCIAL INTEGRAL.	0.00				0.00	CRÍTICO
5.2 VARIABLE 1	TOTAL DE PERSONAS EN SITUACIÓN DE VULNERABILIDAD DEL MUNICIPIO QUE RECIBEN EFICAZMENTE LOS SERVICIOS DE ASISTENCIA SOCIAL INTEGRAL ATENDIDOS	0.00				0.00	
5.3 VARIABLE 2	TOTAL DE PERSONAS EN SITUACIÓN DE VULNERABILIDAD DEL MUNICIPIO ESTIMADOS A ATENDER CON LOS SERVICIOS DE ASISTENCIA SOCIAL INTEGRAL.	0.00				0.00	

5.4 JUSTIFICACIONES:	LA META ANUAL ES DE 38%, EQUIVALE A 155,743 HABITANTES QUE RECIBEN APOYOS. DURANTE ESTE TRIMESTRE SE OBTUVO AVANCE DEL 0% DEBIDO QUE LA MEDICION DE ESTE INDICADOR ES ANUAL.
----------------------	--

6. RESPONSABLE DIRECTO DEL INDICADOR

6.1 NOMBRE DEL RESPONSABLE:	OSCAR MÉNDEZ CANELA	6.2 TELÉFONO:	984 127 99 12
6.3 CARGO Y ÁREA:	JEFE DE DEPARTAMENTO DE PLANEACIÓN Y EVALUACIÓN	6.4 CORREO ELECTRÓNICO:	oscar.mendez@difelevadetrarmen.aeb.mx


C. DEYANIRA MARTÍNEZ ESTRADA
DIRECTORA GENERAL
SISTEMA DIF MUNICIPIO DE PLAYA DEL CARMEN


DIF
PLAYA DEL CARMEN
2024 - 2027
AMOR Y PROSPERIDAD

DIRECCIÓN GENERAL



H. AYUNTAMIENTO DEL MUNICIPIO DE PLAYA DEL CARMEN
SECRETARÍA DE PLANEACIÓN Y EVALUACIÓN
FICHA TÉCNICA DE INDICADOR
EJERCICIO FISCAL 2026

1. DATOS GENERALES Y ALINEACIÓN A INSTRUMENTOS DE PLANEACIÓN

1.1 UNIDAD RESPONSABLE:	SISTEMA PARA EL DESARROLLO INTEGRAL DE LA FAMILIA DEL MUNICIPIO DE PLAYA DEL CARMEN	1.3 TRIMESTRE A REPORTAR:	PRIMERO
1.2 UNIDAD ADMINISTRATIVA:	DIRECCIÓN GENERAL DEL SISTEMA DIF	1.4 FECHA ELABORACIÓN:	10/04/2026
1.5 ALINEACIÓN AL PLAN MUNICIPAL DE DESARROLLO 2024-2027		1.6 ALINEACIÓN AL PLAN ESTATAL DE DESARROLLO 2023-2027	
1.5.1 EJE DE DESARROLLO PMD:	_EJE_2_GOBIERNO_INCLUYENTE	1.6.1 EJE DE DESARROLLO PED:	1. BIENESTAR SOCIAL Y CALIDAD DE VIDA
1.5.2 PROGRAMA (POLÍTICA DE ACCIÓN) PMD:	_2.6_BIENESTAR_SOCIAL_Y_GRUPOS_VULNERABLES	1.6.2 TEMA PED:	1.4 BIENESTAR FAMILIAR
1.5.3 LÍNEA DE ACCIÓN PMD:	2.6.1.32 REALIZAR LOS PROCESOS ADMINISTRATIVOS PARA EL DESARROLLO DE LOS PROYECTOS Y ACCIONES DEL SISTEMA DIF SOLIDARIDAD.		

2. ALINEACIÓN AL PROGRAMA PRESUPUESTARIO

2.1 DENOMINACIÓN DEL PP:	SISTEMA DIF MUNICIPIO DE PLAYA DEL CARMEN				
2.2 CLAVE DEL PP:	PP21	2.3 NIVEL MIR:	COMPONENTE	NÚMERO DE COMPONENTE O ACTIVIDAD	1
2.4 RESUMEN NARRATIVO:	ACTIVIDADES ADMINISTRATIVAS DE LA DIRECCIÓN GENERAL DEL SISTEMA DIF CONCLUIDAS				

3. IDENTIFICACIÓN DEL INDICADOR

3.1 NOMBRE DEL INDICADOR:	PORCENTAJE DE ACTIVIDADES ADMINISTRATIVAS DEL SISTEMA DIF CONCLUIDAS	3.4 TIPO:	GESTIÓN
3.2 DEFINICIÓN DEL INDICADOR:	ESTE INDICADOR MIDE EL TOTAL DE LAS ACTIVIDADES ADMINISTRATIVAS QUE SE REALIZAN EN LA DIRECCIÓN GENERAL DEL SISTEMA DIF CONCLUIDAS EN EL AÑO.	3.5 DIMENSIÓN:	EFICACIA
		3.6 SENTIDO:	ASCENDENTE
3.3 FÓRMULA:	(TOTAL DE ACTIVIDADES ADMINISTRATIVAS DEL SISTEMA DIF CONCLUIDAS/TOTAL DE ACTIVIDADES ADMINISTRATIVAS DEL SISTEMA DIF PROYECTADAS) *100	3.7 FRECUENCIA DE MEDICIÓN:	TRIMESTRAL
		3.8 UNIDAD DE MEDIDA DEL INDICADOR:	PORCENTAJE

3.9 MEDIOS DE VERIFICACIÓN:	EXPEDIENTES DE REPORTES TRIMESTRALES Y DE ACTIVIDADES DE LA DIRECCIÓN GENERAL RESGUARDADOS EN LA COORDINACIÓN GENERAL TÉCNICA.
3.9.1 LIGA DE ACCESO	https://drive.google.com/drive/folders/19TnHZEFD68D7RSJUFV9PKX1UKLS1PB7USP?drive_link

3.10 LÍNEA BASE		3.11 META 2026	3.12 CÁLCULO PARA EL INDICADOR	3.13 CRITERIO DE SEMAFORIZACIÓN				
VALOR	AÑO BASE	VALOR		VARIACIÓN RESPECTO META PROG.	ACEPTABLE		RIESGO	CRÍTICO
100	2025	100	PORCENTAJE	ENTRE	ENTRE	ENTRE	DE VALOR	SCORE
				5	-5	-5	-10	5

4. CALENDARIO DE METAS PROGRAMADAS

METAS TRIMESTRALES		1ER TRIMESTRE	2DO TRIMESTRE	3ER TRIMESTRE	4TO TRIMESTRE	PROGRAMADO ANUAL	UNIDAD DE MEDIDA
4.1 INDICADOR	PORCENTAJE DE ACTIVIDADES ADMINISTRATIVAS DEL SISTEMA DIF CONCLUIDAS	100.00	100.00	100.00	100.00	100.00	PORCENTAJE
4.2 VARIABLE 1	TOTAL DE ACTIVIDADES ADMINISTRATIVAS DEL SISTEMA DIF CONCLUIDAS	4.00	4.00	4.00	4.00	16.00	ACTIVIDADES
4.3 VARIABLE 2	TOTAL DE ACTIVIDADES ADMINISTRATIVAS DEL SISTEMA DIF PROYECTADAS	4.00	4.00	4.00	4.00	16.00	ACTIVIDADES

5. CALENDARIO DE METAS EJECUTADAS

METAS TRIMESTRALES		1ER TRIMESTRE	2DO TRIMESTRE	3ER TRIMESTRE	4TO TRIMESTRE	AVANCE ACUMULADO	SEMAFORO ANUAL
5.1 INDICADOR	PORCENTAJE DE ACTIVIDADES ADMINISTRATIVAS DEL SISTEMA DIF CONCLUIDAS	100.00				100.00	ACCEPTABLE
5.2 VARIABLE 1	TOTAL DE ACTIVIDADES ADMINISTRATIVAS DEL SISTEMA DIF CONCLUIDAS	4.00				4.00	
5.3 VARIABLE 2	TOTAL DE ACTIVIDADES ADMINISTRATIVAS DEL SISTEMA DIF PROYECTADAS	4.00				4.00	

5.4 JUSTIFICACIONES:	ESTE INDICADOR TIENE COMO META UN 100% EQUIVALENTE A 16 ACTIVIDADES PROGRAMADAS, EN ESTE TRIMESTRE SE REALIZARON 4 ACTIVIDADES ALCANZANDO EL PORCENTAJE DEL 100%, DE LA META EN EL TRIMESTRE.
----------------------	---

6. RESPONSABLE DIRECTO DEL INDICADOR

6.1 NOMBRE DEL RESPONSABLE:	OSCAR MÉNDEZ CANELA	6.2 TELÉFONO:	984 127 99 12
6.3 CARGO Y ÁREA:	JEFE DE DEPARTAMENTO DE PLANEACIÓN Y EVALUACIÓN	6.4 CORREO ELECTRÓNICO:	coor@secret@98playadelcarmen.gob.mx


 C. DEVANIRA MARTÍNEZ ESTRADA
 DIRECTORA GENERAL
 SISTEMA DIF MUNICIPIO DE PLAYA DEL CARMEN


DIF
 PLAYA DEL CARMEN
 2024 - 2027
 AMOR Y PROSPERIDAD
DIRECCIÓN GENERAL



H. AYUNTAMIENTO DEL MUNICIPIO DE PLAYA DEL CARMEN
SECRETARÍA DE PLANEACIÓN Y EVALUACIÓN
FICHA TÉCNICA DE INDICADOR
EJERCICIO FISCAL 2026

1. DATOS GENERALES Y ALINEACIÓN A INSTRUMENTOS DE PLANEACIÓN

1.1 UNIDAD RESPONSABLE:	SISTEMA PARA EL DESARROLLO INTEGRAL DE LA FAMILIA DEL MUNICIPIO DE PLAYA DEL CARMEN	1.3 TRIMESTRE A REPORTAR:	PRIMERO
1.2 UNIDAD ADMINISTRATIVA:	DIRECCIÓN GENERAL DEL SISTEMA DIF	1.4 FECHA ELABORACIÓN:	10/04/2026

1.5 ALINEACIÓN AL PLAN MUNICIPAL DE DESARROLLO 2024-2027

1.6 ALINEACIÓN AL PLAN ESTATAL DE DESARROLLO 2023-2027

1.5.1 EJE DE DESARROLLO PMD:	_EJE_2_GOBIERNO_INCLUYENTE	1.6.1 EJE DE DESARROLLO PED:	1. BIENESTAR SOCIAL Y CALIDAD DE VIDA
1.5.2 PROGRAMA (POLÍTICA DE ACCIÓN) PMD:	_2.6_BIENESTAR_SOCIAL_Y_GRUPOS_VULNERABLES	1.6.2 TEMA PED:	1.4 BIENESTAR FAMILIAR
1.5.3 LÍNEA DE ACCIÓN PMD:	2.6.1.32 REALIZAR LOS PROCESOS ADMINISTRATIVOS PARA EL DESARROLLO DE LOS PROYECTOS Y ACCIONES DEL SISTEMA DIF SOLIDARIDAD.		

2. ALINEACIÓN AL PROGRAMA PRESUPUESTARIO

2.1 DENOMINACIÓN DEL PP:	SISTEMA DIF MUNICIPIO DE PLAYA DEL CARMEN				
2.2 CLAVE DEL PP:	PP21	2.3 NIVEL MIR:	ACTIVIDAD	NÚMERO DE COMPONENTE O ACTIVIDAD	1.1
2.4 RESUMEN NARRATIVO:	REALIZACIÓN DE SESIONES DE LA JUNTA DIRECTIVA PARA APROBACIÓN DE LAS FUNCIONES Y ATRIBUCIONES DEL SISTEMA DIF.				

3. IDENTIFICACIÓN DEL INDICADOR

3.1 NOMBRE DEL INDICADOR:	PORCENTAJE DE SESIONES DE LA JUNTA DIRECTIVA PARA APROBACIÓN DE LAS FUNCIONES Y ATRIBUCIONES DEL SISTEMA DIF REALIZADAS.	3.4 TIPO:	GESTIÓN
3.2 DEFINICIÓN DEL INDICADOR:	EL INDICADOR MIDE EL NUMERO DE SESIONES DE LA JUNTA DIRECTIVA REALIZADAS DE MANERA EXTRAORDINARIA Y ORDINARIA DURANTE EL AÑO.	3.5 DIMENSIÓN:	EFICACIA
3.3 FÓRMULA:	(TOTAL DE SESIONES DE LA JUNTA DIRECTIVA PARA APROBACIÓN DE LAS FUNCIONES Y ATRIBUCIONES DEL SISTEMA DIF REALIZADAS/TOTAL DE SESIONES DE LA JUNTA DIRECTIVA PARA APROBACIÓN DE LAS FUNCIONES Y ATRIBUCIONES DEL SISTEMA DIF PROYECTADAS) *100	3.6 SENTIDO:	ASCENDENTE
		3.7 FRECUENCIA DE MEDICIÓN:	TRIMESTRAL
3.9 MEDIOS DE VERIFICACIÓN:	EXPEDIENTES Y ACTAS DE SESIONES DE LAS JUNTAS DIRECTIVAS DEL SISTEMA DIF BAJO RESGUARDO DE LA COORDINACIÓN GENERAL JURÍDICA TRIMESTRALMENTE.		
3.9.1 LIGA DE ACCESO	HTTPS://DRIVE.GOOGLE.COM/DRIVE/FOLDERS/19TNHZEFD68DTRSIUFVRPIXE_UKLS1PB7U5P?DRIVE_LINK		

3.10 LÍNEA BASE		3.11 META 2026		3.13 CRITERIO DE SEMAFORIZACIÓN							
VALOR	AÑO BASE	VALOR	3.12 CÁLCULO PARA EL INDICADOR	VARIACIÓN RESPECTO META PROG.		ACEPTABLE		RIESGO		CRÍTICO	
100	2025	100	PORCENTAJE	ENTRE	ENTRE	ENTRE	ENTRE	ENTRE	ENTRE	ENTRE	ENTRE
				5	-5	-5	-10	-10	-10	5	5

4. CALENDARIO DE METAS PROGRAMADAS

METAS TRIMESTRALES		1ER TRIMESTRE	2DO TRIMESTRE	3ER TRIMESTRE	4TO TRIMESTRE	PROGRAMADO ANUAL	UNIDAD DE MEDIDA
4.1 INDICADOR	PORCENTAJE DE SESIONES DE LA JUNTA DIRECTIVA PARA APROBACIÓN DE LAS FUNCIONES Y ATRIBUCIONES DEL SISTEMA DIF REALIZADAS.	100.00	100.00	100.00	100.00	100.00	PORCENTAJE
4.2 VARIABLE 1	TOTAL DE SESIONES DE LA JUNTA DIRECTIVA PARA APROBACIÓN DE LAS FUNCIONES Y ATRIBUCIONES DEL SISTEMA DIF REALIZADAS	3.00	2.00	2.00	2.00	9.00	SESIONES
4.3 VARIABLE 2	TOTAL DE SESIONES DE LA JUNTA DIRECTIVA PARA APROBACIÓN DE LAS FUNCIONES Y ATRIBUCIONES DEL SISTEMA DIF PROYECTADAS	3.00	2.00	2.00	2.00	9.00	SESIONES

5. CALENDARIO DE METAS EJECUTADAS

METAS TRIMESTRALES		1ER TRIMESTRE	2DO TRIMESTRE	3ER TRIMESTRE	4TO TRIMESTRE	AVANCE ACUMULADO	SEMAFORO ANUAL
5.1 INDICADOR	PORCENTAJE DE SESIONES DE LA JUNTA DIRECTIVA PARA APROBACIÓN DE LAS FUNCIONES Y ATRIBUCIONES DEL SISTEMA DIF REALIZADAS.	100.00				100.00	ACCEPTABLE
5.2 VARIABLE 1	TOTAL DE SESIONES DE LA JUNTA DIRECTIVA PARA APROBACIÓN DE LAS FUNCIONES Y ATRIBUCIONES DEL SISTEMA DIF REALIZADAS	3.00				3.00	
5.3 VARIABLE 2	TOTAL DE SESIONES DE LA JUNTA DIRECTIVA PARA APROBACIÓN DE LAS FUNCIONES Y ATRIBUCIONES DEL SISTEMA DIF PROYECTADAS	3.00				3.00	

5.4 JUSTIFICACIONES: ESTE INDICADOR TIENE COMO META UN 100% EQUIVALENTE A 9 SESIONES PROGRAMADAS, EN ESTE TRIMESTRE SE REALIZARON 3 SESIONES DE LAS SESIONES DE LA JUNTA DIRECTIVA, ALCANZANDO UN PORCENTAJE DEL 100% DE LA META EN EL TRIMESTRE.

6. RESPONSABLE DIRECTO DEL INDICADOR

6.1 NOMBRE DEL RESPONSABLE:	OSCAR MENDEZ CANELA	6.2 TELÉFONO:	984 127 99 12
6.3 CARGO Y ÁREA:	JEFE DE DEPARTAMENTO DE PLANEACIÓN Y EVALUACIÓN	6.4 CORREO ELECTRÓNICO:	coordinadordif@playadelcarmen.gob.mx


C. DEYANIRA MARTÍNEZ ESTRADA
DIRECTORA GENERAL
SISTEMA DIF MUNICIPIO DE PLAYA DEL CARMEN



DIF
PLAYA DEL CARMEN
2024 - 2027
AMOR Y PROSPERIDAD

DIRECCIÓN GENERAL



H. AYUNTAMIENTO DEL MUNICIPIO DE PLAYA DEL CARMEN
SECRETARÍA DE PLANEACIÓN Y EVALUACIÓN
FICHA TÉCNICA DE INDICADOR
EJERCICIO FISCAL 2026

1. DATOS GENERALES Y ALINEACIÓN A INSTRUMENTOS DE PLANEACIÓN

1.1 UNIDAD RESPONSABLE:	SISTEMA PARA EL DESARROLLO INTEGRAL DE LA FAMILIA DEL MUNICIPIO DE PLAYA DEL CARMEN	1.3 TRIMESTRE A REPORTAR:	PRIMERO
1.2 UNIDAD ADMINISTRATIVA:	DIRECCIÓN GENERAL DEL SISTEMA DIF	1.4 FECHA ELABORACIÓN:	10/04/2026

1.5 ALINEACIÓN AL PLAN MUNICIPAL DE DESARROLLO 2024-2027

1.6 ALINEACIÓN AL PLAN ESTATAL DE DESARROLLO 2023-2027

1.5.1 EJE DE DESARROLLO PMD:	_EJE_2_GOBIERNO_INCLUYENTE	1.6.1 EJE DE DESARROLLO PED:	1. BIENESTAR SOCIAL Y CALIDAD DE VIDA
1.5.2 PROGRAMA (POLÍTICA DE ACCIÓN) PMD:	_2.6_BIENESTAR_SOCIAL_Y_GRUPOS_VULNERABLES	1.6.2 TEMA PED:	1.4 BIENESTAR FAMILIAR
1.5.3 LÍNEA DE ACCIÓN PMD:	2.6.1.32 REALIZAR LOS PROCESOS ADMINISTRATIVOS PARA EL DESARROLLO DE LOS PROYECTOS Y ACCIONES DEL SISTEMA DIF SOLIDARIDAD.		

2. ALINEACIÓN AL PROGRAMA PRESUPUESTARIO

2.1 DENOMINACIÓN DEL PP:	SISTEMA DIF MUNICIPIO DE PLAYA DEL CARMEN				
2.2 CLAVE DEL PP:	PP21	2.3 NIVEL MIR:	ACTIVIDAD	NÚMERO DE COMPONENTE O ACTIVIDAD	1.2
2.4 RESUMEN NARRATIVO:	ELABORACION DE DOCUMENTOS LEGALES DE APOYOS PARA COMODATOS Y CONVENIOS CON INSTITUCIONES DE GOBIERNO Y SECTOR PRIVADO.				

3. IDENTIFICACIÓN DEL INDICADOR

3.1 NOMBRE DEL INDICADOR:	PORCENTAJE DE DOCUMENTOS LEGALES DE APOYOS PARA COMODATOS Y CONVENIOS CON INSTITUCIONES DE GOBIERNO Y SECTOR PRIVADO ELABORADOS.	3.4 TIPO:	GESTIÓN
3.2 DEFINICIÓN DEL INDICADOR:	EL INDICADOR MIDE EL NUMERO DE DOCUMENTOS LEGALES ELABORADOS Y FIRMADOS PARA LA ENTREGA DE APOYOS EN EL SISTEMA DIF.	3.5 DIMENSIÓN:	EFICACIA
3.3 FÓRMULA:	(TOTAL DE DOCUMENTOS LEGALES DE APOYOS PARA COMODATOS Y CONVENIOS CON INSTITUCIONES DE GOBIERNO Y SECTOR PRIVADO ELABORADOS/ TOTAL DE DOCUMENTOS LEGALES DE APOYOS PARA COMODATOS Y CONVENIOS CON INSTITUCIONES DE GOBIERNO Y SECTOR PRIVADO PROYECTADAS A ELABORAR) * 100	3.6 SENTIDO:	ASCENDENTE
3.9 MEDIOS DE VERIFICACIÓN:	EXPEDIENTES DE DOCUMENTOS LEGALES DE APOYO BAJO RESGUARDO DE LA COORDINACIÓN GENERAL JURÍDICA TRIMESTRALMENTE.		
3.9.1 LIGA DE ACCESO	HTTPS://DRIVE.GOOGLE.COM/DRIVE/FOLDERS/19TNHZEFD68DTRSJUFVRPIXE_UKLS1PB?usp=drive_link		

3.10 LÍNEA BASE

3.11 META 2026

3.12 CÁLCULO PARA EL INDICADOR

3.13 CRITERIO DE SEMAFORIZACIÓN

VALOR	AÑO BASE	VALOR	VARIACIÓN RESPECTO META PROG.	ACEPTABLE	RIESGO	CRÍTICO
				ENTRE	ENTRE	ENTRE
100	2025	100	PORCENTAJE	5	-5	-10

4. CALENDARIO DE METAS PROGRAMADAS

METAS TRIMESTRALES		1ER TRIMESTRE	2DO TRIMESTRE	3ER TRIMESTRE	4TO TRIMESTRE	PROGRAMADO ANUAL	UNIDAD DE MEDIDA
4.1 INDICADOR	PORCENTAJE DE DOCUMENTOS LEGALES DE APOYOS PARA COMODATOS Y CONVENIOS CON INSTITUCIONES DE GOBIERNO Y SECTOR PRIVADO ELABORADOS.	100.00	100.00	100.00	100.00	100.00	PORCENTAJE
4.2 VARIABLE 1	TOTAL DE DOCUMENTOS LEGALES DE APOYOS PARA COMODATOS Y CONVENIOS CON INSTITUCIONES DE GOBIERNO Y SECTOR PRIVADO ELABORADOS	3.00	3.00	3.00	2.00	11.00	DOCUMENTOS
4.3 VARIABLE 2	TOTAL DE DOCUMENTOS LEGALES DE APOYOS PARA COMODATOS Y CONVENIOS CON INSTITUCIONES DE GOBIERNO Y SECTOR PRIVADO PROYECTADAS A ELABORAR	3.00	3.00	3.00	2.00	11.00	DOCUMENTOS

5. CALENDARIO DE METAS EJECUTADAS

METAS TRIMESTRALES		1ER TRIMESTRE	2DO TRIMESTRE	3ER TRIMESTRE	4TO TRIMESTRE	AVANCE ACUMULADO	SEMAFORO ANUAL
5.1 INDICADOR	PORCENTAJE DE DOCUMENTOS LEGALES DE APOYOS PARA COMODATOS Y CONVENIOS CON INSTITUCIONES DE GOBIERNO Y SECTOR PRIVADO ELABORADOS.	100.00				100.00	ACCEPTABLE
5.2 VARIABLE 1	TOTAL DE DOCUMENTOS LEGALES DE APOYOS PARA COMODATOS Y CONVENIOS CON INSTITUCIONES DE GOBIERNO Y SECTOR PRIVADO ELABORADOS	3.00				3.00	
5.3 VARIABLE 2	TOTAL DE DOCUMENTOS LEGALES DE APOYOS PARA COMODATOS Y CONVENIOS CON INSTITUCIONES DE GOBIERNO Y SECTOR PRIVADO PROYECTADAS A ELABORAR	3.00				3.00	

5.4 JUSTIFICACIONES:

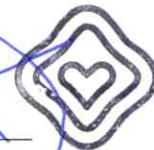
ESTE INDICADOR TIENE COMO META UN 100% EQUIVALENTE A 11 DOCUMENTOS PROGRAMADOS, EN ESTE TRIMESTRE SE REALIZO 3 DOCUMENTO ALCANZANDO UN PORCENTAJE DEL 100% DE LA META EN EL TRIMESTRAL.

6. RESPONSABLE DIRECTO DEL INDICADOR

6.1 NOMBRE DEL RESPONSABLE:	OSCAR MENDEZ CANELA	6.2 TELÉFONO:	984 127 99 12
6.3 CARGO Y ÁREA:	JEFE DE DEPARTAMENTO DE PLANEACIÓN Y EVALUACIÓN	6.4 CORREO ELECTRÓNICO:	coordinattec@difplayadelcarmen.gob.mx

(Handwritten signature in blue ink)

C. DEYANIRA MARTÍNEZ ESTRADA
DIRECTORA GENERAL
SISTEMA DIF MUNICIPIO DE PLAYA DEL CARMEN



DIF
PLAYA DEL CARMEN
2024 - 2027
AMOR Y PROSPERIDAD

DIRECCIÓN GENERAL



H. AYUNTAMIENTO DEL MUNICIPIO DE PLAYA DEL CARMEN
SECRETARÍA DE PLANEACIÓN Y EVALUACIÓN
FICHA TÉCNICA DE INDICADOR
EJERCICIO FISCAL 2026

1. DATOS GENERALES Y ALINEACIÓN A INSTRUMENTOS DE PLANEACIÓN

1.1 UNIDAD RESPONSABLE:	SISTEMA PARA EL DESARROLLO INTEGRAL DE LA FAMILIA DEL MUNICIPIO DE PLAYA DEL CARMEN	1.3 TRIMESTRE A REPORTAR:	PRIMERO
1.2 UNIDAD ADMINISTRATIVA:	DIRECCIÓN GENERAL DEL SISTEMA DIF	1.4 FECHA ELABORACIÓN:	10/04/2026
1.5 ALINEACIÓN AL PLAN MUNICIPAL DE DESARROLLO 2024-2027		1.6 ALINEACIÓN AL PLAN ESTATAL DE DESARROLLO 2023-2027	
1.5.1 EJE DE DESARROLLO PMD:	_EJE_2_GOBIERNO_INCLUYENTE	1.6.1 EJE DE DESARROLLO PED:	1. BIENESTAR SOCIAL Y CALIDAD DE VIDA
1.5.2 PROGRAMA (POLÍTICA DE ACCIÓN) PMD:	_2_6_BIENESTAR_SOCIAL_Y_GRUPOS_VULNERABLES	1.6.2 TEMA PED:	1.4 BIENESTAR FAMILIAR
1.5.3 LÍNEA DE ACCIÓN PMD:	2.6.1.32 REALIZAR LOS PROCESOS ADMINISTRATIVOS PARA EL DESARROLLO DE LOS PROYECTOS Y ACCIONES DEL SISTEMA DIF SOLIDARIDAD.		

2. ALINEACIÓN AL PROGRAMA PRESUPUESTARIO

2.1 DENOMINACIÓN DEL PP:	SISTEMA DIF MUNICIPIO DE PLAYA DEL CARMEN		
2.2 CLAVE DEL PP:	PP21	2.3 NIVEL MIR:	ACTIVIDAD
2.4 RESUMEN NARRATIVO:	ATENCIÓN A LAS SOLICITUDES DE INFORMACIÓN RECIBIDAS EN LA UNIDAD DE TRANSPARENCIA.		

3. IDENTIFICACIÓN DEL INDICADOR

3.1 NOMBRE DEL INDICADOR:	PORCENTAJE DE SOLICITUDES DE INFORMACIÓN ATENDIDAS EN LA UNIDAD DE TRANSPARENCIA.	3.4 TIPO:	GESTIÓN
3.2 DEFINICIÓN DEL INDICADOR:	EL INDICADOR MIDE EL EL NUMERO DE SOLICITUDES DE INFORMACIÓN RECIBIDAS DE LAS Y LOS CIUDADANOS EN LA UNIDAD DE TRANSPARENCIA DEL SISTEMA DIF Y QUE SON CONTESTADAS DE ACUERDO A LA LEY DE TRANSPARENCIA Y ACCESO A LA INFORMACIÓN PÚBLICA.	3.5 DIMENSIÓN:	EFICACIA
		3.6 SENTIDO:	ASCENDENTE
3.3 FÓRMULA:	(TOTAL DE SOLICITUDES DE INFORMACIÓN EN LA UNIDAD DE TRANSPARENCIA ATENDIDAS/TOTAL DE SOLICITUDES DE INFORMACIÓN EN LA UNIDAD DE TRANSPARENCIA RECIBIDAS) * 100	3.7 FRECUENCIA DE MEDICIÓN:	TRIMESTRAL
		3.8 UNIDAD DE MEDIDA DEL INDICADOR:	PORCENTAJE
3.9 MEDIOS DE VERIFICACIÓN:	EXPEDIENTES DE SOLICITUDES DE INFORMACIÓN RECIBIDAS BAJO RESGUARDO DE LA UNIDAD DE TRANSPARENCIA DEL SISTEMA DIF TRIMESTRALMENTE.		
3.9.1 LUGA DE ACCESO	https://drive.google.com/drive/folders/197NHZLDF6807RSUJVRPIKE_UKLS3PRTUSP?drive_link		

3.10 LÍNEA BASE		3.11 META 2026		3.13 CRITERIO DE SEMAFORIZACIÓN							
VALOR	AÑO BASE	VALOR		3.12 CÁLCULO PARA EL INDICADOR		VARIACIÓN RESPECTO META PROG.		ACEPTABLE	RIESGO	CRÍTICO	
100	2025	100		PORCENTAJE		ENTRE	ENTRE	ENTRE	ENTRE	ENTRE	
						5	-5	-5	-10	-10	5

4. CALENDARIO DE METAS PROGRAMADAS

METAS TRIMESTRALES		1ER TRIMESTRE	2DO TRIMESTRE	3ER TRIMESTRE	4TO TRIMESTRE	PROGRAMADO ANUAL	UNIDAD DE MEDIDA
4.1 INDICADOR	PORCENTAJE DE SOLICITUDES DE INFORMACIÓN ATENDIDAS EN LA UNIDAD DE TRANSPARENCIA.	100.00	100.00	100.00	100.00	100.00	PORCENTAJE
4.2 VARIABLE 1	TOTAL DE SOLICITUDES DE INFORMACIÓN EN LA UNIDAD DE TRANSPARENCIA ATENDIDAS	8.00	4.00	4.00	4.00	20.00	SOLICITUDES
4.3 VARIABLE 2	TOTAL DE SOLICITUDES DE INFORMACIÓN EN LA UNIDAD DE TRANSPARENCIA RECIBIDAS	8.00	4.00	4.00	4.00	20.00	SOLICITUDES

5. CALENDARIO DE METAS EJECUTADAS

METAS TRIMESTRALES		1ER TRIMESTRE	2DO TRIMESTRE	3ER TRIMESTRE	4TO TRIMESTRE	AVANCE ACUMULADO	SEMAFORO ANUAL
5.1 INDICADOR	PORCENTAJE DE SOLICITUDES DE INFORMACIÓN ATENDIDAS EN LA UNIDAD DE TRANSPARENCIA.	100.00				100.00	ACCEPTABLE
5.2 VARIABLE 1	TOTAL DE SOLICITUDES DE INFORMACIÓN EN LA UNIDAD DE TRANSPARENCIA ATENDIDAS	8.00				8.00	
5.3 VARIABLE 2	TOTAL DE SOLICITUDES DE INFORMACIÓN EN LA UNIDAD DE TRANSPARENCIA RECIBIDAS	8.00				8.00	

5.4 JUSTIFICACIONES:

ESTE INDICADOR TIENE COMO META UN 100% EQUIVALENTE A 20 SOLICITUDES DE INFORMACION, EN ESTE TRIMESTRE SE SE RECIBIERON 8 SOLICITUDES, ALCANZANDO EL PORCENTAJE DEL 100%, DE LA META EN EL TRIMESTRE.

6. RESPONSABLE DIRECTO DEL INDICADOR

6.1 NOMBRE DEL RESPONSABLE:	OSCAR MÉNDEZ CANELA	6.2 TELÉFONO:	984 127 99 12
6.3 CARGO Y ÁREA:	JEFE DE DEPARTAMENTO DE PLANEACIÓN Y EVALUACIÓN	6.4 CORREO ELECTRÓNICO:	oars@secret@playadelcarmen.gob.mx


C. DEYANIRA MARTÍNEZ ESTRADA
DIRECTORA GENERAL
SISTEMA DIF MUNICIPIO DE PLAYA DEL CARMEN



DIF
PLAYA DEL CARMEN
2024 - 2027
AMOR Y PROSPERIDAD

DIRECCIÓN GENERAL



H. AYUNTAMIENTO DEL MUNICIPIO DE PLAYA DEL CARMEN
SECRETARÍA DE PLANEACIÓN Y EVALUACIÓN
FICHA TÉCNICA DE INDICADOR
EJERCICIO FISCAL 2026

1. DATOS GENERALES Y ALINEACIÓN A INSTRUMENTOS DE PLANEACIÓN

1.1 UNIDAD RESPONSABLE:	SISTEMA PARA EL DESARROLLO INTEGRAL DE LA FAMILIA DEL MUNICIPIO DE PLAYA DEL CARMEN	1.3 TRIMESTRE A REPORTAR:	PRIMERO
1.2 UNIDAD ADMINISTRATIVA:	DIRECCIÓN GENERAL DEL SISTEMA DIF	1.4 FECHA ELABORACIÓN:	10/04/2026
1.5 ALINEACIÓN AL PLAN MUNICIPAL DE DESARROLLO 2024-2027		1.6 ALINEACIÓN AL PLAN ESTATAL DE DESARROLLO 2023-2027	
1.5.1 EJE DE DESARROLLO PMD:	_EJE_2_GOBIERNO_INCLUYENTE	1.6.1 EJE DE DESARROLLO PED:	1. BIENESTAR SOCIAL Y CALIDAD DE VIDA
1.5.2 PROGRAMA (POLÍTICA DE ACCIÓN) PMD:	_2_6_BIENESTAR_SOCIAL_Y_GRUPOS_VULNERABLES	1.6.2 TEMA PED:	1.4 BIENESTAR FAMILIAR
1.5.3 LÍNEA DE ACCIÓN PMD:	2.6.1.32 REALIZAR LOS PROCESOS ADMINISTRATIVOS PARA EL DESARROLLO DE LOS PROYECTOS Y ACCIONES DEL SISTEMA DIF SOLIDARIDAD.		

2. ALINEACIÓN AL PROGRAMA PRESUPUESTARIO

2.1 DENOMINACIÓN DEL PP:	SISTEMA DIF MUNICIPIO DE PLAYA DEL CARMEN				
2.2 CLAVE DEL PP:	PP21	2.3 NIVEL MIR:	ACTIVIDAD	NÚMERO DE COMPONENTE O ACTIVIDAD	1.4
2.4 RESUMEN NARRATIVO:	REALIZACIÓN DE INFORMES ESTADÍSTICOS Y NARRATIVOS DE LAS ACTIVIDADES DEL SISTEMA DIF.				

3. IDENTIFICACIÓN DEL INDICADOR

3.1 NOMBRE DEL INDICADOR:	PORCENTAJE DE INFORMES ESTADÍSTICOS Y NARRATIVOS DE LAS ACTIVIDADES DEL SISTEMA DIF REALIZADAS.	3.4 TIPO:	GESTIÓN
3.2 DEFINICIÓN DEL INDICADOR:	EL INDICADOR MIDE EL TOTAL DE INFORMES ESTADÍSTICOS Y NARRATIVOS GENERADOS CON LAS ACTIVIDADES QUE REALIZAN LAS DIFERENTES ÁREAS DEL SISTEMA DIF PLAYA DEL CARMEN.	3.5 DIMENSIÓN:	EFICACIA
		3.6 SENTIDO:	ASCENDENTE
3.3 FÓRMULA:	(TOTAL DE INFORMES ESTADÍSTICOS Y NARRATIVOS DE LAS ACTIVIDADES DEL SISTEMA DIF REALIZADOS/TOTAL DE INFORMES ESTADÍSTICOS Y NARRATIVOS DE LAS ACTIVIDADES DEL SISTEMA DIF PROYECTADOS)*100	3.7 FRECUENCIA DE MEDICIÓN:	TRIMESTRAL
		3.8 UNIDAD DE MEDIDA DEL INDICADOR:	PORCENTAJE

3.9 MEDIOS DE VERIFICACIÓN:	CARPETA DIGITAL DE INFORMES ESTADÍSTICOS Y NARRATIVOS RESGUARDADOS EN LA COORDINACIÓN GENERAL TÉCNICA TRIMESTRALMENTE.		
3.9.1 LIGA DE ACCESO	HTTPS://DRIVE.GOOGLE.COM/DRIVE/FOLDERS/19TNHZEFD68DTRSJUFVRPIXE_UKLS1PB7USP?usp=drive_link		

3.10 LÍNEA BASE		3.11 META 2026		3.13 CRITERIO DE SEMAFORIZACIÓN							
VALOR	AÑO BASE	VALOR		3.12 CÁLCULO PARA EL INDICADOR		VARIACIÓN RESPECTO META PROG.		ACEPTABLE	RIESGO	CRÍTICO	
100	2025	100		PORCENTAJE				ENTRE	ENTRE	ENTRE	
						5	-5	-5	-10	-10	5

4. CALENDARIO DE METAS PROGRAMADAS

METAS TRIMESTRALES		1ER TRIMESTRE	2DO TRIMESTRE	3ER TRIMESTRE	4TO TRIMESTRE	PROGRAMADO ANUAL	UNIDAD DE MEDIDA
4.1 INDICADOR	PORCENTAJE DE INFORMES ESTADÍSTICOS Y NARRATIVOS DE LAS ACTIVIDADES DEL SISTEMA DIF REALIZADAS.	100.00	100.00	100.00	100.00	100.00	PORCENTAJE
4.2 VARIABLE 1	TOTAL DE INFORMES ESTADÍSTICOS Y NARRATIVOS DE LAS ACTIVIDADES DEL SISTEMA DIF REALIZADOS	10.00	9.00	9.00	10.00	38.00	INFORMES
4.3 VARIABLE 2	TOTAL DE INFORMES ESTADÍSTICOS Y NARRATIVOS DE LAS ACTIVIDADES DEL SISTEMA DIF PROYECTADOS	10.00	9.00	9.00	10.00	38.00	INFORMES

5. CALENDARIO DE METAS EJECUTADAS

METAS TRIMESTRALES		1ER TRIMESTRE	2DO TRIMESTRE	3ER TRIMESTRE	4TO TRIMESTRE	AVANCE ACUMULADO	SEMAFORO ANUAL
5.1 INDICADOR	PORCENTAJE DE INFORMES ESTADÍSTICOS Y NARRATIVOS DE LAS ACTIVIDADES DEL SISTEMA DIF REALIZADAS.	100.00				100.00	ACEPTABLE
5.2 VARIABLE 1	TOTAL DE INFORMES ESTADÍSTICOS Y NARRATIVOS DE LAS ACTIVIDADES DEL SISTEMA DIF REALIZADOS	10.00				10.00	
5.3 VARIABLE 2	TOTAL DE INFORMES ESTADÍSTICOS Y NARRATIVOS DE LAS ACTIVIDADES DEL SISTEMA DIF PROYECTADOS	10.00				10.00	

5.4 JUSTIFICACIONES:	ESTE INDICADOR TIENE COMO META UN 100% EQUIVALENTE A 38 INFORMES PROGRAMADOS, EN ESTE TRIMESTRE SE REALIZARON 10 INFORMES EQUIVALENTE AL 100% CUMPLIENDO CON LA META EN EL TRIMESTRE.						
----------------------	---	--	--	--	--	--	--

6. RESPONSABLE DIRECTO DEL INDICADOR

6.1 NOMBRE DEL RESPONSABLE:	OSCAR MÉNDEZ CANELA	6.2 TELÉFONO:	984 127 99 12
6.3 CARGO Y ÁREA:	JEFE DE DEPARTAMENTO DE PLANEACIÓN Y EVALUACIÓN	6.4 CORREO ELECTRÓNICO:	coordseotec@difplayadelcarmen.gub.mx


C. DEYANIRA MARTÍNEZ ESPINADA
DIRECTORA GENERAL
SISTEMA DIF MUNICIPIO DE PLAYA DEL CARMEN



DIF
PLAYA DEL CARMEN
2024 - 2027
AMOR Y PROSPERIDAD

DIRECCIÓN GENERAL



H. AYUNTAMIENTO DEL MUNICIPIO DE PLAYA DEL CARMEN
SECRETARÍA DE PLANEACIÓN Y EVALUACIÓN
FICHA TÉCNICA DE INDICADOR
EJERCICIO FISCAL 2026

1. DATOS GENERALES Y ALINEACIÓN A INSTRUMENTOS DE PLANEACIÓN

1.1 UNIDAD RESPONSABLE:	SISTEMA PARA EL DESARROLLO INTEGRAL DE LA FAMILIA DEL MUNICIPIO DE PLAYA DEL CARMEN	1.3 TRIMESTRE A REPORTAR:	PRIMERO
1.2 UNIDAD ADMINISTRATIVA:	DIRECCIÓN GENERAL DEL SISTEMA DIF	1.4 FECHA ELABORACIÓN:	10/04/2026
1.5 ALINEACIÓN AL PLAN MUNICIPAL DE DESARROLLO 2024-2027		1.6 ALINEACIÓN AL PLAN ESTATAL DE DESARROLLO 2023-2027	
1.5.1 EJE DE DESARROLLO PMD:	_EJE_2_GOBIERNO_INCLUYENTE	1.6.1 EJE DE DESARROLLO PED:	1. BIENESTAR SOCIAL Y CALIDAD DE VIDA
1.5.2 PROGRAMA (POLÍTICA DE ACCIÓN) PMD:	_2.6_BIENESTAR_SOCIAL_Y_GRUPOS_VULNERABLES	1.6.2 TEMA PED:	1.4 BIENESTAR FAMILIAR
1.5.3 LÍNEA DE ACCIÓN PMD:	2.6.1.18 IMPULSAR ACCIONES A TRAVÉS DE LOS PROGRAMAS PREVENTIVOS PARA MENORES Y ADOLESCENTES EN RIESGO.		

2. ALINEACIÓN AL PROGRAMA PRESUPUESTARIO

2.1 DENOMINACIÓN DEL PP:	SISTEMA DIF MUNICIPIO DE PLAYA DEL CARMEN				
2.2 CLAVE DEL PP:	PP21	2.3 NIVEL MIR:	COMPONENTE	NÚMERO DE COMPONENTE O ACTIVIDAD	2
2.4 RESUMEN NARRATIVO:	ACCIONES PREVENTIVAS PARA EL FOMENTO DE LA PAZ EN INSTITUCIONES EDUCATIVAS REALIZADAS				

3. IDENTIFICACIÓN DEL INDICADOR

3.1 NOMBRE DEL INDICADOR:	PORCENTAJE DE ACCIONES PREVENTIVAS PARA EL FOMENTO DE LA PAZ REALIZADAS	3.4 TIPO:	GESTIÓN
3.2 DEFINICIÓN DEL INDICADOR:	ESTE INDICADOR MIDE EL PORCENTAJE DE ACCIONES PREVENTIVAS PARA EL FOMENTO A LA PAZ QUE SE REALIZAN EN INSTITUCIONES EDUCATIVAS POR EL SISTEMA DIF PLAYA DEL CARMEN.	3.5 DIMENSIÓN:	EFICACIA
		3.6 SENTIDO:	ASCENDENTE
3.3 FÓRMULA:	(TOTAL DE ACCIONES PREVENTIVAS PARA EL FOMENTO DE LAPAZ REALIZADAS/TOTAL DE ACCIONES PREVENTIVAS PARA EL FOMENTO DE LAPAZ PROYECTADOS) *100	3.7 FRECUENCIA DE MEDICIÓN:	TRIMESTRAL
		3.8 UNIDAD DE MEDIDA DEL INDICADOR:	PORCENTAJE
3.9 MEDIOS DE VERIFICACIÓN:	LEFORT DE EVIDENCIAS POR ACCIÓN REALIZADA, RESGUARDADOS EN LA COORDINACIÓN GENERAL TÉCNICA		
3.9.1 LIGA DE ACCESO	HTTPS://DRIVE.GOOGLE.COM/DRIVE/FOLDERS/19TNHZEFD68DTRSJUFVRPIXE_UKLS1PB7USP=DRIVE_LINK		

3.10 LÍNEA BASE		3.11 META 2026	3.12 CÁLCULO PARA EL INDICADOR	3.13 CRITERIO DE SEMAFORIZACIÓN				
VALOR	AÑO BASE	VALOR		VARIACIÓN RESPECTO META PROG.	ACEPTABLE	RIESGO	CRÍTICO	
0	2025	100	PORCENTAJE	ENTRE	ENTRE	ENTRE	ENTRE	
				5	-5	-5	-10	
						-10	5	

4. CALENDARIO DE METAS PROGRAMADAS

METAS TRIMESTRALES		1ER TRIMESTRE	2DO TRIMESTRE	3ER TRIMESTRE	4TO TRIMESTRE	PROGRAMADO ANUAL	UNIDAD DE MEDIDA
4.1 INDICADOR	PORCENTAJE DE ACCIONES PREVENTIVAS PARA EL FOMENTO DE LA PAZ REALIZADAS	0.00	100.00	100.00	100.00	100.00	PORCENTAJE
4.2 VARIABLE 1	TOTAL DE ACCIONES PREVENTIVAS PARA EL FOMENTO DE LAPAZ REALIZADAS	0.00	3.00	3.00	3.00	9.00	ACCIONES
4.3 VARIABLE 2	TOTAL DE ACCIONES PREVENTIVAS PARA EL FOMENTO DE LAPAZ PROYECTADOS	0.00	3.00	3.00	3.00	9.00	ACCIONES

5. CALENDARIO DE METAS EJECUTADAS

METAS TRIMESTRALES		1ER TRIMESTRE	2DO TRIMESTRE	3ER TRIMESTRE	4TO TRIMESTRE	AVANCE ACUMULADO	SEMAFORO ANUAL
5.1 INDICADOR	PORCENTAJE DE ACCIONES PREVENTIVAS PARA EL FOMENTO DE LA PAZ REALIZADAS	0.00				0.00	CRÍTICO
5.2 VARIABLE 1	TOTAL DE ACCIONES PREVENTIVAS PARA EL FOMENTO DE LAPAZ REALIZADAS	0.00				0.00	
5.3 VARIABLE 2	TOTAL DE ACCIONES PREVENTIVAS PARA EL FOMENTO DE LAPAZ PROYECTADOS	0.00				0.00	

5.4 JUSTIFICACIONES: ESTE INDICADOR TIENE COMO META UN 100% EQUIVALENTE A 9 ACCIONES PREVENTIVAS, EN ESTE TRIMESTRE SE REALIZARON 0 ACCIONES PREVENTIVAS, ALCANZANDO EL PORCENTAJE DEL 0% DEBIDO QUE NO SE PROGRAMARON ACCIONES EN EL TRIMESTRE.

6. RESPONSABLE DIRECTO DEL INDICADOR

6.1 NOMBRE DEL RESPONSABLE:	OSCAR MÉNDEZ CANELA	6.2 TELÉFONO:	984 127 99 12
6.3 CARGO Y ÁREA:	JEFE DE DEPARTAMENTO DE PLANEACIÓN Y EVALUACIÓN	6.4 CORREO ELECTRÓNICO:	oscarcentec@difplayadelcarmen.gob.mx


C. DEYANIRA MARTÍNEZ ESTRADA
 DIRECTORA GENERAL
 SISTEMA DIF MUNICIPIO DE PLAYA DEL CARMEN



DIF
PLAYA DEL CARMEN
2024 - 2027
AMOR Y PROSPERIDAD

DIRECCIÓN GENERAL



H. AYUNTAMIENTO DEL MUNICIPIO DE PLAYA DEL CARMEN
SECRETARÍA DE PLANEACIÓN Y EVALUACIÓN
FICHA TÉCNICA DEL INDICADOR
EJERCICIO FISCAL 2026

1. DATOS GENERALES Y ALINEACIÓN A INSTRUMENTOS DE PLANEACIÓN

1.1 UNIDAD RESPONSABLE:	SISTEMA PARA EL DESARROLLO INTEGRAL DE LA FAMILIA DEL MUNICIPIO DE PLAYA DEL CARMEN	1.3 TRIMESTRE A REPORTAR:	PRIMERO
1.2 UNIDAD ADMINISTRATIVA:	DIRECCIÓN GENERAL DEL SISTEMA DIF	1.4 FECHA ELABORACIÓN:	10/04/2026
1.5 ALINEACIÓN AL PLAN MUNICIPAL DE DESARROLLO 2024-2027		1.6 ALINEACIÓN AL PLAN ESTATAL DE DESARROLLO 2023-2027	
1.5.1 EJE DE DESARROLLO PMD:	_EFE_2_GOBIERNO_INCLUYENTE	1.6.1 EJE DE DESARROLLO PED:	1. BIENESTAR SOCIAL Y CALIDAD DE VIDA
1.5.2 PROGRAMA (POLÍTICA DE ACCIÓN) PMD:	_2.6_BIENESTAR_SOCIAL_Y_GRUPOS_VULNERABLES	1.6.2 TEMA PED:	1.4 BIENESTAR FAMILIAR
1.5.3 LÍNEA DE ACCIÓN PMD:	2.6.1.18 IMPULSAR ACCIONES A TRAVÉS DE LOS PROGRAMAS PREVENTIVOS PARA MENORES Y ADOLESCENTES EN RIESGO.		

2. ALINEACIÓN AL PROGRAMA PRESUPUESTARIO

2.1 DENOMINACIÓN DEL PP:	SISTEMA DIF MUNICIPIO DE PLAYA DEL CARMEN				
2.2 CLAVE DEL PP:	PP21	2.3 NIVEL MIR:	ACTIVIDAD	NÚMERO DE COMPONENTE O ACTIVIDAD	2.1
2.4 RESUMEN NARRATIVO:	ATENCIÓN DE NIÑA, NIÑOS, ADOLESCENTES Y PERSONAS ADULTAS EN TEMAS DE FOMENTO A LA PAZ.				

3. IDENTIFICACIÓN DEL INDICADOR

3.1 NOMBRE DEL INDICADOR:	PORCENTAJE DE NIÑAS, NIÑOS, ADOLESCENTES Y PERSONAS ADULTAS EN TEMAS DE FOMENTO A LA PAZ ATENDIDOS.	3.4 TIPO:	GESTIÓN
3.2 DEFINICIÓN DEL INDICADOR:	ESTE INDICADOR MIDE EL TOTAL DE NIÑAS, NIÑOS, ADOLESCENTES Y PERSONAS ADULTAS QUE RECIBEN PLATICAS PREVENTIVAS SOBRE EL FOMENTO A LA PAZ EN LAS INSTITUCIONES EDUCATIVAS POR EL SISTEMA DIF PLAYA DEL CARMEN.	3.5 DIMENSIÓN:	EFICACIA
		3.6 SENTIDO:	ASCENDENTE
3.3 FÓRMULA:	(TOTAL DE NIÑAS, NIÑOS, ADOLESCENTES Y PERSONAS ADULTAS EN TEMAS DE FOMENTO A LA PAZ ATENDIDOS/TOTAL DE NIÑAS, NIÑOS, ADOLESCENTES Y PERSONAS ADULTAS EN TEMAS DE FOMENTO A LA PAZ PROYECTADOS) *100	3.7 FRECUENCIA DE MEDICIÓN:	TRIMESTRAL
		3.8 UNIDAD DE MEDIDA DEL INDICADOR:	PORCENTAJE
3.9 MEDIOS DE VERIFICACIÓN:	LEFORT DE REGISTRO DE ASISTENCIAS, RESGUARDADOS EN LA COORDINACIÓN GENERAL TÉCNICA TRIMESTRALMENTE.		
3.9.1 LIGA DE ACCESO	HTTPS://DRIVE.GOOGLE.COM/DRIVE/FOLDERS/19TNHZEFD6DTRSJUFVRPIXE_UKLS1PB7USP=DRIVE_LINK		

3.10 LÍNEA BASE		3.11 META 2026		3.12 CÁLCULO PARA EL INDICADOR	3.13 CRITERIO DE SEMAFORIZACIÓN					
VALOR	AÑO BASE	VALOR			VARIACIÓN RESPECTO META PROG.	ACEPTABLE	RIESGO	CRÍTICO		
0	2025	100		PORCENTAJE	ENTRE	ENTRE	DEBAJO	SOBRE		
					5	-5	-5	-10	-10	5

4. CALENDARIO DE METAS PROGRAMADAS

METAS TRIMESTRALES		1ER TRIMESTRE	2DO TRIMESTRE	3ER TRIMESTRE	4TO TRIMESTRE	PROGRAMADO ANUAL	UNIDAD DE MEDIDA
4.1 INDICADOR	PORCENTAJE DE NIÑAS, NIÑOS, ADOLESCENTES Y PERSONAS ADULTAS EN TEMAS DE FOMENTO A LA PAZ ATENDIDOS.	0.00	100.00	100.00	100.00	100.00	PORCENTAJE
4.2 VARIABLE 1	TOTAL DE NIÑAS, NIÑOS, ADOLESCENTES Y PERSONAS ADULTAS EN TEMAS DE FOMENTO A LA PAZ ATENDIDOS	0.00	2100.00	2100.00	2100.00	6300.00	PERSONAS
4.3 VARIABLE 2	TOTAL DE NIÑAS, NIÑOS, ADOLESCENTES Y PERSONAS ADULTAS EN TEMAS DE FOMENTO A LA PAZ PROYECTADOS	0.00	2100.00	2100.00	2100.00	6300.00	PERSONAS

5. CALENDARIO DE METAS EJECUTADAS

METAS TRIMESTRALES		1ER TRIMESTRE	2DO TRIMESTRE	3ER TRIMESTRE	4TO TRIMESTRE	AVANCE ACUMULADO	SEMAFORO ANUAL
5.1 INDICADOR	PORCENTAJE DE NIÑAS, NIÑOS, ADOLESCENTES Y PERSONAS ADULTAS EN TEMAS DE FOMENTO A LA PAZ ATENDIDOS.	0.00				0.00	CRÍTICO
5.2 VARIABLE 1	TOTAL DE NIÑAS, NIÑOS, ADOLESCENTES Y PERSONAS ADULTAS EN TEMAS DE FOMENTO A LA PAZ ATENDIDOS	0.00				0.00	
5.3 VARIABLE 2	TOTAL DE NIÑAS, NIÑOS, ADOLESCENTES Y PERSONAS ADULTAS EN TEMAS DE FOMENTO A LA PAZ PROYECTADOS	0.00				0.00	

5.4 JUSTIFICACIONES: ESTE INDICADOR TIENE COMO META UN 100% EQUIVALENTE A PERSONAS. EN ESTE TRIMESTRE SE ATENDIERON 0 PERSONAS, ALCANZANDO EL PORCENTAJE DEL 0%. DEBIDO QUE NO SE PROGRAMARON ACCIONES EN EL TRIMESTRE.

6. RESPONSABLE DIRECTO DEL INDICADOR

6.1 NOMBRE DEL RESPONSABLE:	OSCAR MÉNDEZ CANELA	6.2 TELÉFONO:	984 127 99 12
6.3 CARGO Y ÁREA:	JEFE DE DEPARTAMENTO DE PLANEACIÓN Y EVALUACIÓN	6.4 CORREO ELECTRÓNICO:	oscar.mendez@difplayadelcarmen.gob.mx

[Handwritten Signature]
C. DEYANIRA MARTÍNEZ ESTRADA
DIRECTORA GENERAL
SISTEMA DIF MUNICIPIO DE PLAYA DEL CARMEN





1. DATOS GENERALES Y ALINEACIÓN A INSTRUMENTOS DE PLANEACIÓN

1.1 UNIDAD RESPONSABLE:	SISTEMA PARA EL DESARROLLO INTEGRAL DE LA FAMILIA DEL MUNICIPIO DE PLAYA DEL CARMEN			1.3 TRIMESTRE A REPORTAR:	PRIMERO
1.2 UNIDAD ADMINISTRATIVA:	DIRECCIÓN GENERAL DEL SISTEMA DIF			1.4 FECHA ELABORACIÓN:	10/04/2026
1.5 ALINEACIÓN AL PLAN MUNICIPAL DE DESARROLLO 2024-2027		1.5.1 DE DE DESARROLLO PMD:	_EF_2_GOBBERNO_INCLUYENTE	1.6.1 DE DE DESARROLLO PED:	1. BIENESTAR SOCIAL Y CALIDAD DE VIDA
1.5.2 PROGRAMA (POLÍTICA DE ACCIÓN PMD):		2_6_BIENESTAR_SOCIAL_Y_GRUPOS_VULNERABLES	1.A.3 TEMA PMD:	1.A.3 TEMA PMD:	1.A. BIENESTAR FAMILIAR
1.5.3 LINEA DE ACCIÓN PMD:		2.6.1.18 IMPULSAR ACCIONES A TRAVÉS DE LOS PROGRAMAS PREVENTIVOS PARA MENORES Y ADOLESCENTES EN RIESGO.			

2. ALINEACIÓN AL PROGRAMA PRESUPUESTARIO

2.1 DENOMINACIÓN DEL PE:	SISTEMA DE MUNICIPIO DE PLAYA DEL CARMEN			2.3 NIVEL MDR:	ACTIVIDAD	NÚMERO DE COMPONENTES O ACTIVIDAD	2.2
2.2 CLAVE DEL PE:	pp21						
2.4 RESUMEN NARRATIVO:	IMPARTICIÓN DE PLÁTICAS Y TALLERES PARA EL FOMENTO A LA PAZ						

3. IDENTIFICACIÓN DEL INDICADOR

3.1 NOMBRE DEL INDICADOR:	PORCENTAJE DE PLÁTICAS Y TALLERES PARA EL FOMENTO A LA PAZ IMPARTIDAS		3.4 TIPO:	GESTIÓN
3.2 DEFINICIÓN DEL INDICADOR:	ESTE INDICADOR MIDE EL TOTAL DE PLÁTICAS Y TALLERES IMPARTIDOS EN LAS INSTITUCIONES EDUCATIVAS PARA EL FOMENTO A LA PAZ		3.5 DIMENSIÓN:	EFICACIA
3.3 FÓRMULA:	TOTAL DE PLÁTICAS Y TALLERES PARA EL FOMENTO A LA PAZ IMPARTIDAS/TOTAL DE PLÁTICAS Y TALLERES PARA EL FOMENTO A LA PAZ PROYECTADOS *100		3.6 SENTIDO:	ASCENDENTE
3.9 MEDIOS DE VERIFICACIÓN:	LEFORT DE REGISTRO DE ASISTENCIAS, RESGUARDADOS EN LA COORDINACIÓN GENERAL TÉCNICA TRIMESTRALMENTE.		3.7 FRECUENCIA DE MEDICIÓN:	TRIMESTRAL
			3.8 UNIDAD DE MEDIDA DEL INDICADOR:	PORCENTAJE

3.9.1 LIGA DE ACCESO	3.9.1.1 META 2026	3.9.1.2 CÁLCULO PARA EL INDICADOR	3.9.3 CRITERIO DE SEMAFORIZACIÓN			
VALOR	VALOR	VALOR	VARIACIÓN RESPECTO META PROG.			
0	2025	100	ACEPTABLE	RIESGO	CRÍTICO	
			ENTRE	ENTRE	ENTRE	
			5	-5	-10	5

4.1 INDICADOR	4.2 VARIABLE 1	4.3 VARIABLE 2	4.4 CALENDARIO DE METAS PROGRAMADAS				PROGRAMADO ANUAL	UNIDAD DE MEDIDA
			1ER TRIMESTRE	2DO TRIMESTRE	3ER TRIMESTRE	4TO TRIMESTRE		
4.1 INDICADOR	4.2 VARIABLE 1	4.3 VARIABLE 2	0.00	100.00	100.00	100.00	100.00	PORCENTAJE
	TOTAL DE PLÁTICAS Y TALLERES PARA EL FOMENTO A LA PAZ IMPARTIDAS	TOTAL DE PLÁTICAS Y TALLERES PARA EL FOMENTO A LA PAZ PROYECTADOS	0.00	12.00	12.00	12.00	36.00	PLÁTICAS Y TALLERES
			5. CALENDARIO DE METAS EJECUTADAS					
			1ER TRIMESTRE	2DO TRIMESTRE	3ER TRIMESTRE	4TO TRIMESTRE	AVANCE ACUMULADO	SEMÁFORO ANUAL
5.1 INDICADOR	5.2 VARIABLE 1	5.3 VARIABLE 2	0.00	0.00			0.00	
	TOTAL DE PLÁTICAS Y TALLERES PARA EL FOMENTO A LA PAZ IMPARTIDAS	TOTAL DE PLÁTICAS Y TALLERES PARA EL FOMENTO A LA PAZ PROYECTADOS	0.00	0.00			0.00	

5.4 JUSTIFICACIONES:		ESTE INDICADOR TIENE COMO META UN 100% EQUIVALENTE A 36 PLÁTICAS Y TALLERES, EN ESTE TRIMESTRE SE IMPARTIRON 0 PLÁTICAS Y TALLERES, AL CANZANNO EL PORCENTAJE DEL 0%, DEBIDO QUE NO SE PROGRAMABAN ACCIONES EN EL TRIMESTRE.					
6.1 NOMBRE DEL RESPONSABLE:		OSCAR VARELA ZANILIA		6.2 TELÉFONO:		984 127 99 12	
6.3 CARGO Y ÁREA:		JEFE DE DEPARTAMENTO DE PLANEACIÓN Y EVALUACIÓN		6.4 CORREO ELECTRÓNICO:		oscarvarela@ayuntamientoplayadelcarmen.gob.mx	

[Handwritten signature in blue ink]



DIF
PLAYA DEL CARMEN
2024 - 2027
AMOR Y PROSPERIDAD
DIRECCIÓN GENERAL



H. AYUNTAMIENTO DEL MUNICIPIO DE PLAYA DEL CARMEN
SECRETARÍA DE PLANEACIÓN Y EVALUACIÓN
FICHA TÉCNICA DE INDICADOR
EJERCICIO FISCAL 2026

1. DATOS GENERALES Y ALINEACIÓN A INSTRUMENTOS DE PLANEACIÓN

1.1 UNIDAD RESPONSABLE:	SISTEMA PARA EL DESARROLLO INTEGRAL DE LA FAMILIA DEL MUNICIPIO DE PLAYA DEL CARMEN	1.3 TRIMESTRE A REPORTAR:	PRIMERO
1.2 UNIDAD ADMINISTRATIVA:	OFICIALIA MAYOR	1.4 FECHA ELABORACIÓN:	10/04/2026
1.5 ALINEACIÓN AL PLAN MUNICIPAL DE DESARROLLO 2024-2027		1.6 ALINEACIÓN AL PLAN ESTATAL DE DESARROLLO 2023-2027	
1.5.1 EJE DE DESARROLLO PMD:	_EJE_2_GOBIERNO_INCLUYENTE	1.6.1 EJE DE DESARROLLO PED:	1. BIENESTAR SOCIAL Y CALIDAD DE VIDA
1.5.2 PROGRAMA (POLÍTICA DE ACCIÓN) PMD:	_2.6_BIENESTAR_SOCIAL_Y_GRUPOS_VULNERABLES	1.6.2 TEMA PED:	1.4 BIENESTAR FAMILIAR
1.5.3 LÍNEA DE ACCIÓN PMD:	2.6.1.32 REALIZAR LOS PROCESOS ADMINISTRATIVOS PARA EL DESARROLLO DE LOS PROYECTOS Y ACCIONES DEL SISTEMA DIF SOLIDARIDAD.		

2. ALINEACIÓN AL PROGRAMA PRESUPUESTARIO

2.1 DENOMINACIÓN DEL PP:	SISTEMA DIF MUNICIPIO DE PLAYA DEL CARMEN				
2.2 CLAVE DEL PP:	PP21	2.3 NIVEL MIR:	COMPONENTE	NÚMERO DE COMPONENTE O ACTIVIDAD	3
2.4 RESUMEN NARRATIVO:	ACTIVIDADES PARA LA OPERATIVIDAD EN EL EJERCICIO FISCAL 2026 POR LAS UNIDADES ADMINISTRATIVAS REALIZADAS				

3. IDENTIFICACIÓN DEL INDICADOR

3.1 NOMBRE DEL INDICADOR:	PORCENTAJE DE ACTIVIDADES PARA LA OPERATIVIDAD EN EL EJERCICIO FISCAL 2026 POR LAS UNIDADES ADMINISTRATIVAS REALIZADAS	3.4 TIPO:	GESTIÓN
3.2 DEFINICIÓN DEL INDICADOR:	ESTE INDICADOR MIDE EL PORCENTAJE DE ACTIVIDADES QUE REALIZAN LAS UNIDADES ADMINISTRATIVAS	3.5 DIMENSIÓN:	EFICACIA
		3.6 SENTIDO:	ASCENDENTE
3.3 FÓRMULA:	(TOTAL DE ACTIVIDADES PARA LA OPERATIVIDAD EN EL EJERCICIO FISCAL 2026 POR LAS UNIDADES ADMINISTRATIVAS REALIZADAS/TOTAL DE ACTIVIDADES PARA LA OPERATIVIDAD EN EL EJERCICIO FISCAL 2026 POR LAS UNIDADES ADMINISTRATIVAS PROYECTADAS A REALIZAR)*100	3.7 FRECUENCIA DE MEDICIÓN:	TRIMESTRAL
		3.8 UNIDAD DE MEDIDA DEL INDICADOR:	PORCENTAJE
3.9 MEDIOS DE VERIFICACIÓN:	LEFORD DE REPORTES TRIMESTRALES DE LAS ACTIVIDADES REALIZADAS Y CONCENTRADAS POR LA UNIDAD DE OFICIALIA MAYOR		
3.9.1 LIGA DE ACCESO	https://drive.google.com/drive/folders/11k1PL2E88_XI_GRWVWGW8W8D_MUIMC?usp=sharing		

3.10 LÍNEA BASE 3.11 META 2026 3.12 CÁLCULO PARA EL INDICADOR 3.13 CRITERIO DE SEMAFORIZACIÓN

VALOR	AÑO BASE	VALOR	3.12 CÁLCULO PARA EL INDICADOR	VARIACIÓN RESPECTO META PROG.	ACEPTABLE		RIESGO		CRÍTICO	
100	2025	100			PORCENTAJE	ENTRE	ENTRE	ENTRE	ENTRE	ENTRE
					5	-5	-5	-10	-10	5

4. CALENDARIO DE METAS PROGRAMADAS

METAS TRIMESTRALES		1ER TRIMESTRE	2DO TRIMESTRE	3ER TRIMESTRE	4TO TRIMESTRE	PROGRAMADO ANUAL	UNIDAD DE MEDIDA
4.1 INDICADOR	PORCENTAJE DE ACTIVIDADES PARA LA OPERATIVIDAD EN EL EJERCICIO FISCAL 2026 POR LAS UNIDADES ADMINISTRATIVAS REALIZADAS	100.00	100.00	100.00	100.00	100.00	PORCENTAJE
4.2 VARIABLE 1	TOTAL DE ACTIVIDADES PARA LA OPERATIVIDAD EN EL EJERCICIO FISCAL 2026 POR LAS UNIDADES ADMINISTRATIVAS REALIZADAS	6.00	6.00	6.00	6.00	24.00	ACTIVIDADES
4.3 VARIABLE 2	TOTAL DE ACTIVIDADES PARA LA OPERATIVIDAD EN EL EJERCICIO FISCAL 2026 POR LAS UNIDADES ADMINISTRATIVAS A REALIZAR	6.00	6.00	6.00	6.00	24.00	ACTIVIDADES

5. CALENDARIO DE METAS EJECUTADAS

METAS TRIMESTRALES		1ER TRIMESTRE	2DO TRIMESTRE	3ER TRIMESTRE	4TO TRIMESTRE	AVANCE ACUMULADO	SEMAFORO ANUAL
5.1 INDICADOR	PORCENTAJE DE ACTIVIDADES PARA LA OPERATIVIDAD EN EL EJERCICIO FISCAL 2026 POR LAS UNIDADES ADMINISTRATIVAS REALIZADAS	100.00				100.00	ACEPTABLE
5.2 VARIABLE 1	TOTAL DE ACTIVIDADES PARA LA OPERATIVIDAD EN EL EJERCICIO FISCAL 2026 POR LAS UNIDADES ADMINISTRATIVAS REALIZADAS	6.00				6.00	
5.3 VARIABLE 2	TOTAL DE ACTIVIDADES PARA LA OPERATIVIDAD EN EL EJERCICIO FISCAL 2026 POR LAS UNIDADES ADMINISTRATIVAS A REALIZAR	6.00				6.00	

5.4 JUSTIFICACIONES: ESTE INDICADOR TIENE COMO META ANUAL EL 100% EQUIVALENTE A 24 ACTIVIDADES PROGRAMADAS. SE REALIZARON 6 ACTIVIDADES, ALCANZANDO EL PORCENTAJE DEL 100% DE LA META EN ESTE TRIMESTRE.

6. RESPONSABLE DIRECTO DEL INDICADOR

6.1 NOMBRE DEL RESPONSABLE:	STEPHANY YAMIRELY CASTRO PAT	6.2 TELÉFONO:	9848047780
6.3 CARGO Y ÁREA:	JEFE DE DEPARTAMENTO	6.4 CORREO ELECTRÓNICO:	cuo@direcciongeneralcivico@difplayadelcarmen.gub.mx




C.P. CARLOS ARTURO PECH MATA
OFICIAL MAYOR
SISTEMA DIF PLAYA DEL CARMEN



DIF
PLAYA DEL CARMEN
2024 - 2027
AMOR Y PROSPERIDAD

OFICIALÍA MAYOR



C. DEVANIRA MARTÍNEZ ESTRADA
DIRECTORA GENERAL
SISTEMA DIF PLAYA DEL CARMEN

DIF
PLAYA DEL CARMEN
2024 - 2027
AMOR Y PROSPERIDAD

DIRECCIÓN GENERAL



H. AYUNTAMIENTO DEL MUNICIPIO DE PLAYA DEL CARMEN
SECRETARÍA DE PLANEACIÓN Y EVALUACIÓN
FICHA TÉCNICA DE INDICADOR
EJERCICIO FISCAL 2026

1. DATOS GENERALES Y ALINEACIÓN A INSTRUMENTOS DE PLANEACIÓN

1.1 UNIDAD RESPONSABLE:	SISTEMA PARA EL DESARROLLO INTEGRAL DE LA FAMILIA DEL MUNICIPIO DE PLAYA DEL CARMEN	1.3 TRIMESTRE A REPORTAR:	PRIMERO
1.2 UNIDAD ADMINISTRATIVA:	OFICIALÍA MAYOR	1.4 FECHA ELABORACIÓN:	10/04/2026

1.5 ALINEACIÓN AL PLAN MUNICIPAL DE DESARROLLO 2024-2027

1.6 ALINEACIÓN AL PLAN ESTATAL DE DESARROLLO 2023-2027

1.5.1 EJE DE DESARROLLO PMD:	_EJE_2_GOBIERNO_INCLUYENTE	1.6.1 EJE DE DESARROLLO PDI:	1. BIENESTAR SOCIAL Y CALIDAD DE VIDA
1.5.2 PROGRAMA (POLÍTICA DE ACCIÓN) PMD:	_2.6_BIENESTAR_SOCIAL_Y_GRUPOS_VULNERABLES	1.6.2 TEMA PDI:	1.4 BIENESTAR FAMILIAR
1.5.3 LÍNEA DE ACCIÓN PMD:	2.6.1.32 REALIZAR LOS PROCESOS ADMINISTRATIVOS PARA EL DESARROLLO DE LOS PROYECTOS Y ACCIONES DEL SISTEMA DIF SOLIDARIDAD.		

2. ALINEACIÓN AL PROGRAMA PRESUPUESTARIO

2.1 DENOMINACIÓN DEL PP:	SISTEMA DIF MUNICIPIO DE PLAYA DEL CARMEN				
2.2 CLAVE DEL PP:	PP21	2.3 NIVEL MIR:	ACTIVIDAD	NÚMERO DE COMPONENTE O ACTIVIDAD	3.1
2.4 RESUMEN NARRATIVO:	REALIZACIÓN DE CAPACITACIONES PARA EL PERSONAL ADSCRITO AL SISTEMA DIF PLAYA DEL CARMEN				

3. IDENTIFICACIÓN DEL INDICADOR

3.1 NOMBRE DEL INDICADOR:	PORCENTAJE DE CAPACITACIONES PARA EL PERSONAL ADSCRITO AL SISTEMA DIF PLAYA DEL CARMEN REALIZADAS	3.4 TIPO:	GESTIÓN
3.2 DEFINICIÓN DEL INDICADOR:	ESTE INDICADOR MIDE EL PORCENTAJE DE CAPACITACIONES PARA EL PERSONAL ADSCRITO AL SISTEMA DIF MUNICIPIO DE PLAYA DEL CARMEN	3.5 DIMENSIÓN:	EFICACIA
		3.6 SENTIDO:	ASCENDENTE
3.3 FÓRMULA:	(TOTAL DE CAPACITACIONES PARA EL PERSONAL ADSCRITO AL SISTEMA DIF PLAYA DEL CARMEN REALIZADAS/TOTAL DE CAPACITACIONES PARA EL PERSONAL ADSCRITO AL SISTEMA DIF PLAYA DEL CARMEN PROYECTADAS A REALIZAR)*100	3.7 FRECUENCIA DE MEDICIÓN:	TRIMESTRAL
		3.8 UNIDAD DE MEDIDA DEL INDICADOR:	PORCENTAJE
3.9 MEDIOS DE VERIFICACIÓN:	LEFORT DE ASISTENTES A CAPACITACIÓN BAJO RESGUARDO DE LA COORDINACIÓN DE RECURSOS HUMANOS		

3.9.1 LIGA DE ACCESO https://drive.google.com/drive/folders/11f1f17e8&Xl=68RWV6W6RWD_MUMC?usp=sharing

3.10 LÍNEA BASE

3.11 META 2026

3.12 CÁLCULO PARA EL INDICADOR

3.13 CRITERIO DE SEMAFORIZACIÓN

VALOR	AÑO BASE	VALOR	VARIACIÓN RESPECTO META PROG.	ACEPTABLE	RIESGO	CRÍTICO
100	2025	100	PORCENTAJE	ENTRE 5 -5	ENTRE -5 -10	ENTRE -10 5

4. CALENDARIO DE METAS PROGRAMADAS

METAS TRIMESTRALES		1ER TRIMESTRE	2DO TRIMESTRE	3ER TRIMESTRE	4TO TRIMESTRE	PROGRAMADO ANUAL	UNIDAD DE MEDIDA
4.1 INDICADOR	PORCENTAJE DE CAPACITACIONES PARA EL PERSONAL ADSCRITO AL SISTEMA DIF PLAYA DEL CARMEN REALIZADAS	100.00	100.00	100.00	100.00	100.00	PORCENTAJE
4.2 VARIABLE 1	TOTAL DE CAPACITACIONES PARA EL PERSONAL ADSCRITO AL SISTEMA DIF PLAYA DEL CARMEN REALIZADAS	23.00	28.00	37.00	19.00	107.00	CAPACITACIONES
4.3 VARIABLE 2	TOTAL DE CAPACITACIONES PARA EL PERSONAL ADSCRITO AL SISTEMA DIF PLAYA DEL CARMEN PROYECTADAS A REALIZAR	23.00	28.00	37.00	19.00	107.00	CAPACITACIONES

5. CALENDARIO DE METAS EJECUTADAS

METAS TRIMESTRALES		1ER TRIMESTRE	2DO TRIMESTRE	3ER TRIMESTRE	4TO TRIMESTRE	AVANCE ACUMULADO	SEMAFORO ANUAL
5.1 INDICADOR	PORCENTAJE DE CAPACITACIONES PARA EL PERSONAL ADSCRITO AL SISTEMA DIF PLAYA DEL CARMEN REALIZADAS	100.00				100.00	ACCEPTABLE
5.2 VARIABLE 1	TOTAL DE CAPACITACIONES PARA EL PERSONAL ADSCRITO AL SISTEMA DIF PLAYA DEL CARMEN REALIZADAS	23.00				23.00	
5.3 VARIABLE 2	TOTAL DE CAPACITACIONES PARA EL PERSONAL ADSCRITO AL SISTEMA DIF PLAYA DEL CARMEN PROYECTADAS A REALIZAR	23.00				23.00	

5.4 JUSTIFICACIONES: ESTE INDICADOR TIENE COMO META ANUAL EL 100% EQUIVALENTE A 107 CAPACITACIONES PARA EL PERSONAL SE REALIZARON 23, LOGRANDO EL PORCENTAJE DEL 100% DE LA META EN EL TRIMESTRE.

6. RESPONSABLE DIRECTO DEL INDICADOR


6.1 NOMBRE DEL RESPONSABLE:	STEPHANY YAMIRELY CASTRO PAT	6.2 TELÉFONO:	9848047780
6.3 CARGO Y ÁREA:	JEFE DE DEPARTAMENTO	6.4 CORREO ELECTRÓNICO:	coordinaciondearchivo@difplayadelcarmen.eob.mx



C.P. CARLOS ARTURO PECH MATA
OFICIAL MAYOR
SISTEMA DIF PLAYA DEL CARMEN



OFICIALÍA MAYOR



C. DEYANIRA MARTÍNEZ ESTRADA
DIRECTORA GENERAL
SISTEMA DIF PLAYA DEL CARMEN



DIF
PLAYA DEL CARMEN
2024 - 2027
AMOR Y PROSPERIDAD

DIRECCIÓN GENERAL



H. AYUNTAMIENTO DEL MUNICIPIO DE PLAYA DEL CARMEN
SECRETARÍA DE PLANEACIÓN Y EVALUACIÓN
FICHA TÉCNICA DE INDICADOR
EJERCICIO FISCAL 2026

1. DATOS GENERALES Y ALINEACIÓN A INSTRUMENTOS DE PLANEACIÓN

1.1 UNIDAD RESPONSABLE:	SISTEMA PARA EL DESARROLLO INTEGRAL DE LA FAMILIA DEL MUNICIPIO DE PLAYA DEL CARMEN	1.3 TRIMESTRE A REPORTAR:	PRIMERO
1.2 UNIDAD ADMINISTRATIVA:	OFICIALÍA MAYOR	1.4 FECHA ELABORACIÓN:	10/04/2026
1.5 ALINEACIÓN AL PLAN MUNICIPAL DE DESARROLLO 2024-2027		1.6 ALINEACIÓN AL PLAN ESTATAL DE DESARROLLO 2023-2027	
1.5.1 EJE DE DESARROLLO PMD:	_EJE_2_GOBIERNO_INCLUYENTE	1.6.1 EJE DE DESARROLLO PED:	1. BIENESTAR SOCIAL Y CALIDAD DE VIDA
1.5.2 PROGRAMA (POLÍTICA DE ACCIÓN) PMD:	_2_6_BIENESTAR_SOCIAL_Y_GRUPOS_VULNERABLES	1.4.2 TEMA PED:	1.4 BIENESTAR FAMILIAR
1.5.3 LÍNEA DE ACCIÓN PMD:	2.6.1.32 REALIZAR LOS PROCESOS ADMINISTRATIVOS PARA EL DESARROLLO DE LOS PROYECTOS Y ACCIONES DEL SISTEMA DIF SOLIDARIDAD.		

2. ALINEACIÓN AL PROGRAMA PRESUPUESTARIO

2.1 DENOMINACIÓN DEL PP:	SISTEMA DIF MUNICIPIO DE PLAYA DEL CARMEN				
2.2 CLAVE DEL PP:	PP21	2.3 NIVEL MIR:	ACTIVIDAD	NÚMERO DE COMPONENTE O ACTIVIDAD	3.2
2.4 RESUMEN NARRATIVO:	REALIZACIÓN DE REGISTROS Y TRAMITES DEL GASTO DEL SISTEMA DIF				

3. IDENTIFICACIÓN DEL INDICADOR

3.1 NOMBRE DEL INDICADOR:	PORCENTAJE DE REGISTROS Y TRAMITES DEL GASTO DEL SISTEMA DIF REALIZADAS	3.4 TIPO:	GESTIÓN			
3.2 DEFINICIÓN DEL INDICADOR:	ESTE INDICADOR MIDE EL PORCENTAJE DE REGISTROS Y TRAMITES DEL GASTO A REALIZAR	3.5 DIMENSIÓN:	EFICACIA			
		3.6 SENTIDO:	ASCENDENTE			
3.3 FÓRMULA:	(TOTAL DE REGISTRO Y TRAMITES DEL SISTEMA DIF REALIZADAS/ TOTAL DE REGISTROS Y TRAMITES DEL SISTEMA DIF PROYECTADAS A REALIZAR)*100	3.7 FRECUENCIA DE MEDICIÓN:	TRIMESTRAL			
		3.8 UNIDAD DE MEDIDA DEL INDICADOR:	PORCENTAJE			
3.9 MEDIOS DE VERIFICACIÓN:	ARCHIVO FÍSICO EN LEFORD DE REGISTROS FINANCIEROS UBICADOS EN LA REPISA 1, BAJO RESGUARDO DE LA COORDINACIÓN DE RECURSOS FINANCIEROS					
3.9.1 LIGA DE ACCESO	https://drive.google.com/drive/folders/134tE1ZtE88XlG8rWj0WwRwD_MiIMC?usp=sharing					
3.10 LÍNEA BASE	3.11 META 2026	3.12 CÁLCULO PARA EL INDICADOR	3.13 CRITERIO DE SEMAFORIZACIÓN			
VALOR	AÑO BASE	VALOR	VARIACIÓN RESPECTO META PROG.	ACEPTABLE	RIESGO	CRÍTICO
100	2025	100	PORCENTAJE	ENTRE	ENTRE	ENTRE
				5	-5	-10
						-10
						5

4. CALENDARIO DE METAS PROGRAMADAS

METAS TRIMESTRALES		1ER TRIMESTRE	2DO TRIMESTRE	3ER TRIMESTRE	4TO TRIMESTRE	PROGRAMADO ANUAL	UNIDAD DE MEDIDA
4.1 INDICADOR	PORCENTAJE DE REGISTROS Y TRAMITES DEL GASTO DEL SISTEMA DIF REALIZADAS	100.00	100.00	100.00	100.00	100.00	PORCENTAJE
4.2 VARIABLE 1	TOTAL DE REGISTROS Y TRAMITES DEL SISTEMA DIF REALIZADOS	250.00	250.00	250.00	250.00	1000.00	REGISTROS
4.3 VARIABLE 2	TOTAL DE REGISTROS Y TRAMITES DEL SISTEMA DIF PROYECTADOS A REALIZAR	250.00	250.00	250.00	250.00	1000.00	REGISTROS

5. CALENDARIO DE METAS EJECUTADAS

METAS TRIMESTRALES		1ER TRIMESTRE	2DO TRIMESTRE	3ER TRIMESTRE	4TO TRIMESTRE	AVANCE ACUMULADO	SEMÁFORO ANUAL
5.1 INDICADOR	PORCENTAJE DE REGISTROS Y TRAMITES DEL GASTO DEL SISTEMA DIF REALIZADAS	100.00				100.00	ACCEPTABLE
5.2 VARIABLE 1	TOTAL DE REGISTROS Y TRAMITES DEL SISTEMA DIF REALIZADOS	250.00				250.00	
5.3 VARIABLE 2	TOTAL DE REGISTROS Y TRAMITES DEL SISTEMA DIF PROYECTADOS A REALIZAR	250.00				250.00	

5.4 JUSTIFICACIONES:

ESTE INDICADOR TIENE COMO META ANUAL EL 100% EQUIVALENTE A 1000 REGISTROS Y TRAMITES PROGRAMADOS. SE REALIZARON 250 REGISTROS Y TRAMITES, EL PORCENTAJE ALCANZADO ES DEL 100% LOGRANDO ALCANZAR LA META DEL TRIMESTRE.

6. RESPONSABLE DIRECTO DEL INDICADOR

6.1 NOMBRE DEL RESPONSABLE:	STEPHANY YAMIRELY CASTRO PAT	6.2 TELÉFONO:	9848047780
6.3 CARGO Y ÁREA:	JEFE DE DEPARTAMENTO	6.4 CORREO ELECTRÓNICO:	coordinaciondearchivos@playadelcarmen.gob.mx



C.P. CARLOS ARTURO PECH MATA
OFICIAL MAYOR
SISTEMA DIF PLAYA DEL CARMEN



DIF
PLAYA DEL CARMEN
2024 - 2027
AMOR Y PROSPERIDAD

OFICIALÍA MAYOR



C. DEYANIRA MARTÍNEZ ESTRADA
DIRECTORA GENERAL
SISTEMA DIF PLAYA DEL CARMEN



DIF
PLAYA DEL CARMEN
2024 - 2027
AMOR Y PROSPERIDAD

DIRECCIÓN GENERAL



H. AYUNTAMIENTO DEL MUNICIPIO DE PLAYA DEL CARMEN
SECRETARÍA DE PLANEACIÓN Y EVALUACIÓN
FICHA TÉCNICA DE INDICADOR
EJERCICIO FISCAL 2026

1. DATOS GENERALES Y ALINEACIÓN A INSTRUMENTOS DE PLANEACIÓN

1.1 UNIDAD RESPONSABLE:	SISTEMA PARA EL DESARROLLO INTEGRAL DE LA FAMILIA DEL MUNICIPIO DE PLAYA DEL CARMEN	1.3 TRIMESTRE A REPORTAR:	PRIMERO
1.2 UNIDAD ADMINISTRATIVA:	OFICIALÍA MAYOR	1.4 FECHA ELABORACIÓN:	10/04/2026

1.5 ALINEACIÓN AL PLAN MUNICIPAL DE DESARROLLO 2024-2027

1.6 ALINEACIÓN AL PLAN ESTATAL DE DESARROLLO 2023-2027

1.5.1 EJE DE DESARROLLO PMD:	_EJE_2_GOBIERNO_INCLUYENTE	1.6.1 EJE DE DESARROLLO PED:	1. BIENESTAR SOCIAL Y CALIDAD DE VIDA
1.5.2 PROGRAMA (POLÍTICA DE ACCIÓN) PMD:	_2.6_BIENESTAR_SOCIAL_Y_GRUPOS_VULNERABLES	1.6.2 TEMA PED:	1.4 BIENESTAR FAMILIAR
1.5.3 LÍNEA DE ACCIÓN PMD:	2.6.1.32 REALIZAR LOS PROCESOS ADMINISTRATIVOS PARA EL DESARROLLO DE LOS PROYECTOS Y ACCIONES DEL SISTEMA DIF SOLIDARIDAD.		

2. ALINEACIÓN AL PROGRAMA PRESUPUESTARIO

2.1 DENOMINACIÓN DEL PP:	SISTEMA DIF MUNICIPIO DE PLAYA DEL CARMEN				
2.2 CLAVE DEL PP:	PP21	2.3 NIVEL MIR:	ACTIVIDAD	NÚMERO DE COMPONENTE O ACTIVIDAD	3.3
2.4 RESUMEN NARRATIVO:	ADQUISICIÓN DE BIENES MUEBLES DEL SISTEMA DIF PLAYA DEL CARMEN				

3. IDENTIFICACIÓN DEL INDICADOR

3.1 NOMBRE DEL INDICADOR:	PORCENTAJE DE BIENES MUEBLES DEL SISTEMA DIF MUNICIPIO DE PLAYA DEL CARMEN ADQUIRIDOS	3.4 TIPO:	GESTIÓN
3.2 DEFINICIÓN DEL INDICADOR:	ESTE INDICADOR MIDE EL PORCENTAJE DE BIENES MUEBLES ADQUIRIDOS DEL SISTEMA DIF MUNICIPIO DE PLAYA DEL CARMEN	3.5 DIMENSIÓN:	EFICACIA
3.3 FÓRMULA:	(TOTAL DE BIENES MUEBLES DEL SISTEMA DIF PLAYA DEL CARMEN ADQUIRIDOS/TOTAL DE BIENES MUEBLES DEL SISTEMA DIF PLAYA DEL CARMEN PROYECTADAS)*100	3.6 SENTIDO:	ASCENDENTE
3.9 MEDIOS DE VERIFICACIÓN:	ARCHIVO FÍSICO Y MEDIANTE CARPETA DRIVE CON INVENTARIO DE PATRIMONIO DEL SISTEMA DIF		
3.7 FRECUENCIA DE MEDICIÓN:	TRIMESTRAL		
3.8 UNIDAD DE MEDIDA DEL INDICADOR:	PORCENTAJE		
3.9.1 LIGA DE ACCESO	https://drive.google.com/drive/folders/138tL2E8A-XI_GSRWV5W5W5W5_MUIMC?usp=sharing		

3.10 LÍNEA BASE

3.11 META 2026

3.12 CÁLCULO PARA EL INDICADOR

3.13 CRITERIO DE SEMAFORIZACIÓN

VALOR	AÑO BASE	VALOR	VARIACIÓN RESPECTO META PROG.	ACEPTABLE ENTRE	RIESGO ENTRE	CRÍTICO ENTRE
100	2025	100	PORCENTAJE	5 -5	-5 -10	-10 5

4. CALENDARIO DE METAS PROGRAMADAS

METAS TRIMESTRALES	1ER TRIMESTRE	2DO TRIMESTRE	3ER TRIMESTRE	4TO TRIMESTRE	PROGRAMADO ANUAL	UNIDAD DE MEDIDA
4.1 INDICADOR	PORCENTAJE DE BIENES MUEBLES DEL SISTEMA DIF MUNICIPIO DE PLAYA DEL CARMEN ADQUIRIDOS	100.00	100.00	100.00	100.00	PORCENTAJE
4.2 VARIABLE 1	(TOTAL DE BIENES MUEBLES DEL SISTEMA DIF PLAYA DEL CARMEN ADQUIRIDOS)	26.00	100.00	100.00	100.00	BIENES
4.3 VARIABLE 2	(TOTAL DE BIENES MUEBLES DEL SISTEMA DIF PLAYA DEL CARMEN PROYECTADAS A ADQUIRIR)*100	26.00	100.00	100.00	100.00	BIENES

5. CALENDARIO DE METAS EJECUTADAS

METAS TRIMESTRALES	1ER TRIMESTRE	2DO TRIMESTRE	3ER TRIMESTRE	4TO TRIMESTRE	AVANCE ACUMULADO	SEMAFORO ANUAL
5.1 INDICADOR	PORCENTAJE DE BIENES MUEBLES DEL SISTEMA DIF MUNICIPIO DE PLAYA DEL CARMEN ADQUIRIDOS	100.00			100.00	ACCEPTABLE
5.2 VARIABLE 1	(TOTAL DE BIENES MUEBLES DEL SISTEMA DIF PLAYA DEL CARMEN ADQUIRIDOS)	26.00			26.00	
5.3 VARIABLE 2	(TOTAL DE BIENES MUEBLES DEL SISTEMA DIF PLAYA DEL CARMEN PROYECTADAS A ADQUIRIR)*100	26.00			26.00	

5.4 JUSTIFICACIONES:

ESTE INDICADOR TIENE COMO META ANUAL EL 100% EQUIVALENTE A 326 BIENES MUEBLES ADQUIRIDOS, EN ESTE TRIMESTRE SE ADQUIRIERON 26 BIENES MUEBLES, EL PORCENTAJE ALCANZADO ES DEL 100% DE LA META PROGRAMADA EN EL TRIMESTRE.

6. RESPONSABLE DIRECTO DEL INDICADOR

6.1 NOMBRE DEL RESPONSABLE:	STEPHANY YAMIRELY CASTRO PAT	6.2 TELÉFONO:	9848047780
6.3 CARGO Y ÁREA:	JEFE DE DEPARTAMENTO	6.4 CORREO ELECTRÓNICO:	coordinaciondifearchivo@difplayadelcarmen.gob.mx



C.P. CARLOS ARTURO PECH MAT
OFICIAL MAYOR
SISTEMA DIF PLAYA DEL CARMEN

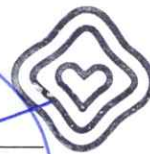


DIF
PLAYA DEL CARMEN
2024 - 2027
AMOR Y PROSPERIDAD

OFICIALÍA MAYOR



C. DEYANIRA MARTÍNEZ ESTRADA
DIRECTORA GENERAL
SISTEMA DIF PLAYA DEL CARMEN



DIF
PLAYA DEL CARMEN
2024 - 2027
AMOR Y PROSPERIDAD

DIRECCIÓN GENERAL



H. AYUNTAMIENTO DEL MUNICIPIO DE PLAYA DEL CARMEN
SECRETARÍA DE PLANEACIÓN Y EVALUACIÓN
FICHA TÉCNICA DE INDICADOR
EJERCICIO FISCAL 2026

1. DATOS GENERALES Y ALINEACIÓN A INSTRUMENTOS DE PLANEACIÓN

1.1 UNIDAD RESPONSABLE:	SISTEMA PARA EL DESARROLLO INTEGRAL DE LA FAMILIA DEL MUNICIPIO DE PLAYA DEL CARMEN	1.3 TRIMESTRE A REPORTAR:	PRIMERO
1.2 UNIDAD ADMINISTRATIVA:	OFICIALÍA MAYOR	1.4 FECHA ELABORACIÓN:	10/04/2026
1.5 ALINEACIÓN AL PLAN MUNICIPAL DE DESARROLLO 2024-2027		1.6 ALINEACIÓN AL PLAN ESTATAL DE DESARROLLO 2023-2027	
1.5.1 EJE DE DESARROLLO PMD:	_EJE_2_GOBIERNO_INCLUYENTE	1.6.1 EJE DE DESARROLLO PED:	1. BIENESTAR SOCIAL Y CALIDAD DE VIDA
1.5.2 PROGRAMA (POLÍTICA DE ACCIÓN) PMD:	_2.6_BIENESTAR_SOCIAL_Y_GRUPOS_VULNERABLES	1.6.2 TEMA PED:	1.4 BIENESTAR FAMILIAR
1.5.3 LÍNEA DE ACCIÓN PMD:	2.6.1.32 REALIZAR LOS PROCESOS ADMINISTRATIVOS PARA EL DESARROLLO DE LOS PROYECTOS Y ACCIONES DEL SISTEMA DIF SOLIDARIDAD.		

2. ALINEACIÓN AL PROGRAMA PRESUPUESTARIO

2.1 DENOMINACIÓN DEL PP:	SISTEMA DIF MUNICIPIO DE PLAYA DEL CARMEN				
2.2 CLAVE DEL PP:	PP21	2.3 NIVEL MIR:	ACTIVIDAD	NÚMERO DE COMPONENTE O ACTIVIDAD	3.4
2.4 RESUMEN NARRATIVO:	REALIZACIÓN DE SERVICIOS DE MANTENIMIENTO A INMUEBLES DEL SISTEMA DIF				

3. IDENTIFICACIÓN DEL INDICADOR

3.1 NOMBRE DEL INDICADOR:	PORCENTAJE DE SERVICIOS DE MANTENIMIENTO A INMUEBLES DEL SISTEMA DIF REALIZADOS.	3.4 TIPO:	GESTIÓN
3.2 DEFINICIÓN DEL INDICADOR:	ESTE INDICADOR MIDE EL PORCENTAJE DE SERVICIOS DE MANTENIMIENTO REALIZADOS A INMUEBLES DEL SISTEMA DIF.	3.5 DIMENSIÓN:	EFICACIA
		3.6 SENTIDO:	ASCENDENTE
3.3 FÓRMULA:	$(\text{TOTAL DE SERVICIOS DE MANTENIMIENTO A INMUEBLES DEL SISTEMA DIF REALIZADOS} / \text{TOTAL DE SERVICIOS DE MANTENIMIENTO A INMUEBLES DEL SISTEMA DIF PROYECTADAS A REALIZAR}) * 100$	3.7 FRECUENCIA DE MEDICIÓN:	TRIMESTRAL
		3.8 UNIDAD DE MEDIDA DEL INDICADOR:	PORCENTAJE
3.9 MEDIOS DE VERIFICACIÓN:	LEFORD UBICADO EN LA REPISA BAJO RESGUARDO DE LA COORDINACIÓN DE SERVICIOS GENERALES, EN DONDE SE ENCUENTRA ARCHIVOS FISICOS CON LAS DIVERSAS SOLICITUDES.		
3.9.1 LIGA DE ACCESO	https://drive.google.com/drive/folders/11HfLzE88XfG8RWV6W9W9W_MiMJCUSPshARING		

3.10 LÍNEA BASE 3.11 META 2026 3.12 CÁLCULO PARA EL INDICADOR 3.13 CRITERIO DE SEMAFORIZACIÓN

VALOR	AÑO BASE	VALOR	VARIACIÓN RESPECTO META PROG.	SEMÁFORO		
				ACEPTABLE	RIESGO	CRÍTICO
100	2025	100	PORCENTAJE	ENTRE 5	ENTRE -5	ENTRE -10
				5	-5	-10

4. CALENDARIO DE METAS PROGRAMADAS

METAS TRIMESTRALES		1ER TRIMESTRE	2DO TRIMESTRE	3ER TRIMESTRE	4TO TRIMESTRE	PROGRAMADO ANUAL	UNIDAD DE MEDIDA
4.1 INDICADOR	PORCENTAJE DE SERVICIOS DE MANTENIMIENTO A INMUEBLES DEL SISTEMA DIF REALIZADOS.	100.00	100.00	100.00	100.00	100.00	PORCENTAJE
4.2 VARIABLE 1	TOTAL DE SERVICIOS DE MANTENIMIENTO A INMUEBLES DEL SISTEMA DIF REALIZADOS	12.00	75.00	100.00	100.00	287.00	SERVICIOS DE MANTENIMIENTO
4.3 VARIABLE 2	TOTAL DE SERVICIOS DE MANTENIMIENTO A INMUEBLES DEL SISTEMA DIF PROYECTADAS A REALIZAR	12.00	75.00	100.00	100.00	287.00	SERVICIOS DE MANTENIMIENTO

5. CALENDARIO DE METAS EJECUTADAS

METAS TRIMESTRALES		1ER TRIMESTRE	2DO TRIMESTRE	3ER TRIMESTRE	4TO TRIMESTRE	AVANCE ACUMULADO	SEMÁFORO ANUAL
5.1 INDICADOR	PORCENTAJE DE SERVICIOS DE MANTENIMIENTO A INMUEBLES DEL SISTEMA DIF REALIZADOS.	100.00				100.00	ACEPTABLE
5.2 VARIABLE 1	TOTAL DE SERVICIOS DE MANTENIMIENTO A INMUEBLES DEL SISTEMA DIF REALIZADOS	12.00				12.00	
5.3 VARIABLE 2	TOTAL DE SERVICIOS DE MANTENIMIENTO A INMUEBLES DEL SISTEMA DIF PROYECTADAS A REALIZAR	12.00				12.00	

5.4 JUSTIFICACIONES: ESTE INDICADOR TIENE COMO META ANUAL EL 100% EQUIVALENTE A 287 SERVICIOS DE MANTENIMIENTOS, EN ESTE PRIMER TRIMESTRE SE REALIZARON 12, EL PORCENTAJE ALCANZADO ES DEL 100%, LOGRANDO ALCANZAR LA META EN EL TRIMESTRE.

6. RESPONSABLE DIRECTO DEL INDICADOR

6.1 NOMBRE DEL RESPONSABLE:	STEPHANY YAMIRELY CASTRO PAT	6.2 TELÉFONO:	9848047780
6.3 CARGO Y ÁREA:	JEFE DE DEPARTAMENTO	6.4 CORREO ELECTRÓNICO:	coordinaciondearchivo@difplayadelcarmen.gob.mx



C.P. CARLOS ARTURO PECH MATA
OFICIAL MAYOR
SISTEMA DIF PLAYA DEL CARMEN



DIF
PLAYA DEL CARMEN
2024 - 2027
AMOR Y PROSPERIDAD

OFICIALÍA MAYOR



C. DEYANA MARTÍNEZ ESTRADA
DIRECTORA GENERAL
SISTEMA DIF PLAYA DEL CARMEN



DIF
PLAYA DEL CARMEN
2024 - 2027
AMOR Y PROSPERIDAD

DIRECCIÓN GENERAL



H. AYUNTAMIENTO DEL MUNICIPIO DE PLAYA DEL CARMEN
SECRETARÍA DE PLANEACIÓN Y EVALUACIÓN
FICHA TÉCNICA DE INDICADOR
EJERCICIO FISCAL 2026

1. DATOS GENERALES Y ALINEACIÓN A INSTRUMENTOS DE PLANEACIÓN

1.1 UNIDAD RESPONSABLE:	SISTEMA PARA EL DESARROLLO INTEGRAL DE LA FAMILIA DEL MUNICIPIO DE PLAYA DEL CARMEN	1.3 TRIMESTRE A REPORTAR:	PRIMERO
1.2 UNIDAD ADMINISTRATIVA:	OFICIALÍA MAYOR	1.4 FECHA ELABORACIÓN:	10/04/2026
1.5 ALINEACIÓN AL PLAN MUNICIPAL DE DESARROLLO 2024-2027		1.6 ALINEACIÓN AL PLAN ESTATAL DE DESARROLLO 2023-2027	
1.5.1 EJE DE DESARROLLO PMD:	_EJE_2_GOBIERNO_INCLUYENTE	1.6.1 EJE DE DESARROLLO PED:	1. BIENESTAR SOCIAL Y CALIDAD DE VIDA
1.5.2 PROGRAMA (POLÍTICA DE ACCIÓN) PMD:	_2.6_BIENESTAR_SOCIAL_Y_GRUPOS_VULNERABLES	1.6.2 TEMA PED:	1.4 BIENESTAR FAMILIAR
1.5.3 LÍNEA DE ACCIÓN PMD:	2.6.1.32 REALIZAR LOS PROCESOS ADMINISTRATIVOS PARA EL DESARROLLO DE LOS PROYECTOS Y ACCIONES DEL SISTEMA DIF SOLIDARIDAD.		

2. ALINEACIÓN AL PROGRAMA PRESUPUESTARIO

2.1 DENOMINACIÓN DEL PP:	SISTEMA DIF MUNICIPIO DE PLAYA DEL CARMEN				
2.2 CLAVE DEL PP:	PP21	2.3 NIVEL MIR:	ACTIVIDAD	NÚMERO DE COMPONENTE O ACTIVIDAD	3.5
2.4 RESUMEN NARRATIVO:	RECEPCION DE CAJAS DE ARCHIVO DE DOCUMENTOS PROCESADOS POR LAS DIFERENTES ÁREAS DEL SISTEMA DIF PARA RESGUARDO				

3. IDENTIFICACIÓN DEL INDICADOR

3.1 NOMBRE DEL INDICADOR:	PORCENTAJE DE CAJAS DE ARCHIVO DE DOCUMENTOS PROCESADAS POR LAS DIFERENTES ÁREAS DEL SISTEMA DIF RECIBIDAS.	3.4 TIPO:	GESTIÓN	
3.2 DEFINICIÓN DEL INDICADOR:	ESTE INDICADOR MIDE EL PORCENTAJE DE CAJAS DE ARCHIVO DE DOCUMENTOS PROCESADAS POR LAS DIFERENTES ÁREAS DEL SISTEMA DIF.	3.5 DIMENSIÓN:	EFICACIA	
3.3 FÓRMULA:	(TOTAL DE CAJAS DE ARCHIVO DE DOCUMENTOS PROCESADAS POR LAS DIFERENTES ÁREAS DEL SISTEMA DIF RECIBIDAS/TOTAL DE CAJAS DE ARCHIVO DE DOCUMENTOS PROCESADAS POR LAS DIFERENTES ÁREAS DEL SISTEMA DIF PROYECTADAS A RECIBIR)*100	3.6 SENTIDO:	ASCENDENTE	
		3.7 FRECUENCIA DE MEDICIÓN:	TRIMESTRAL	
3.8 UNIDAD DE MEDIDA DEL INDICADOR:	PORCENTAJE			
3.9 MEDIOS DE VERIFICACIÓN:	EN LEFORD DE ACUERDO A LOS FORMATOS DE BAJA ENTREGADOS POR LAS ÁREAS DEL SISTEMA DIF			
3.9.1 LIGA DE ACCESO	https://drive.google.com/drive/folders/1141E12E88_XI_GRRWV6WXRWD_MUMC?usp=sharing			

3.10 LÍNEA BASE		3.11 META 2026		3.12 CÁLCULO PARA EL INDICADOR	3.13 CRITERIO DE SEMAFORIZACIÓN						
VALOR	AÑO BASE	VALOR			VARIACIÓN RESPECTO META PROG.	ACEPTABLE		RIESGO		CRÍTICO	
100	2025	100		PORCENTAJE	ENTRE	ENTRE	ENTRE	ENTRE	ENTRE	ENTRE	ENTRE
					5	-5	-5	-10	-10	5	5

4. CALENDARIO DE METAS PROGRAMADAS

METAS TRIMESTRALES		1ER TRIMESTRE	2DO TRIMESTRE	3ER TRIMESTRE	4TO TRIMESTRE	PROGRAMADO ANUAL	UNIDAD DE MEDIDA
4.1 INDICADOR	PORCENTAJE DE CAJAS DE ARCHIVO DE DOCUMENTOS PROCESADAS POR LAS DIFERENTES ÁREAS DEL SISTEMA DIF RECIBIDAS.	100.00	100.00	100.00	100.00	100.00	PORCENTAJE
4.2 VARIABLE 1	TOTAL DE CAJAS DE ARCHIVO DE DOCUMENTOS PROCESADAS POR LAS DIFERENTES ÁREAS DEL SISTEMA DIF RECIBIDAS	4.00	30.00	30.00	30.00	94.00	CAJAS DE ARCHIVO DOCUMENTAL
4.3 VARIABLE 2	TOTAL DE CAJAS DE ARCHIVO DE DOCUMENTOS PROCESADAS POR LAS DIFERENTES ÁREAS DEL SISTEMA DIF PROYECTADAS A RECIBIR	4.00	30.00	30.00	30.00	94.00	CAJAS DE ARCHIVO DOCUMENTAL

5. CALENDARIO DE METAS EJECUTADAS

METAS TRIMESTRALES		1ER TRIMESTRE	2DO TRIMESTRE	3ER TRIMESTRE	4TO TRIMESTRE	AVANCE ACUMULADO	SEMAFORO ANUAL
5.1 INDICADOR	PORCENTAJE DE CAJAS DE ARCHIVO DE DOCUMENTOS PROCESADAS POR LAS DIFERENTES ÁREAS DEL SISTEMA DIF RECIBIDAS.	100.00				100.00	ACEPTABLE
5.2 VARIABLE 1	TOTAL DE CAJAS DE ARCHIVO DE DOCUMENTOS PROCESADAS POR LAS DIFERENTES ÁREAS DEL SISTEMA DIF RECIBIDAS	4.00				4.00	
5.3 VARIABLE 2	TOTAL DE CAJAS DE ARCHIVO DE DOCUMENTOS PROCESADAS POR LAS DIFERENTES ÁREAS DEL SISTEMA DIF PROYECTADAS A RECIBIR	4.00				4.00	

5.4 JUSTIFICACIONES: ESTE INDICADOR TIENE COMO META ANUAL EL 100% EQUIVALENTE A 94 CAJAS DE ARCHIVO DE DOCUMENTOS PROCESADOS, ESTE TRIMESTRE SE RECEPCIONARON 4 CAJAS DE ARCHIVO DE DOCUMENTOS, ALCANZANDO UN PORCENTAJE DE 100%, DE LA META EN EL TRIMESTRE.

6. RESPONSABLE DIRECTO DEL INDICADOR

6.1 NOMBRE DEL RESPONSABLE:	STEPHANY YAMIRELY CASTRO PAT	6.2 TELÉFONO:	9848047780
6.3 CARGO Y ÁREA:	JEFE DE DEPARTAMENTO	6.4 CORREO ELECTRÓNICO:	coordinaciondesearchivo@difplayadelcarmen.gob.mx



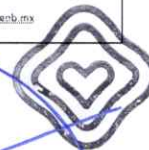
C.P. CARLOS ARTURO PECH MATA
OFICIAL MAYOR
SISTEMA DIF PLAYA DEL CARMEN



OFICIALÍA MAYOR



C. DEYANIRA MARTÍNEZ ESTRADA
DIRECTORA GENERAL
SISTEMA DIF PLAYA DEL CARMEN



DIF
PLAYA DEL CARMEN
2024 - 2027
AMOR Y PROSPERIDAD

DIRECCIÓN GENERAL



H. AYUNTAMIENTO DEL MUNICIPIO DE PLAYA DEL CARMEN
SECRETARÍA DE PLANEACIÓN Y EVALUACIÓN
FICHA TÉCNICA DE INDICADOR
EJERCICIO FISCAL 2026

1. DATOS GENERALES Y ALINEACIÓN A INSTRUMENTOS DE PLANEACIÓN

1.1 UNIDAD RESPONSABLE:	SISTEMA PARA EL DESARROLLO INTEGRAL DE LA FAMILIA DEL MUNICIPIO DE PLAYA DEL CARMEN	1.3 TRIMESTRE A REPORTAR:	PRIMERO
1.2 UNIDAD ADMINISTRATIVA:	OFICIALÍA MAYOR	1.4 FECHA ELABORACIÓN:	10/04/2026

1.5 ALINEACIÓN AL PLAN MUNICIPAL DE DESARROLLO 2024-2027

1.6 ALINEACIÓN AL PLAN ESTATAL DE DESARROLLO 2023-2027

1.5.1 EJE DE DESARROLLO PMD:	_EJE_2_GOBIERNO_INCLUYENTE	1.6.1 EJE DE DESARROLLO PED:	1. BIENESTAR SOCIAL Y CALIDAD DE VIDA
1.5.2 PROGRAMA (POLÍTICA DE ACCIÓN) PMD:	_2.6_BIENESTAR_SOCIAL_Y_GRUPOS_VULNERABLES	1.6.2 TEMA PED:	1.4 BIENESTAR FAMILIAR
1.5.3 LÍNEA DE ACCIÓN PMD:	2.6.1.32 REALIZAR LOS PROCESOS ADMINISTRATIVOS PARA EL DESARROLLO DE LOS PROYECTOS Y ACCIONES DEL SISTEMA DIF SOLIDARIDAD.		

2. ALINEACIÓN AL PROGRAMA PRESUPUESTARIO

2.1 DENOMINACIÓN DEL PP:	SISTEMA DIF MUNICIPIO DE PLAYA DEL CARMEN				
2.2 CLAVE DEL PP:	PP21	2.3 NIVEL MIR:	ACTIVIDAD	NÚMERO DE COMPONENTE O ACTIVIDAD	3.6
2.4 RESUMEN NARRATIVO:	RECEPCION DE DONATIVOS EN ESPECIE PARA EL SISTEMA DIF PLAYA DEL CARMEN				

3. IDENTIFICACIÓN DEL INDICADOR

3.1 NOMBRE DEL INDICADOR:	PORCENTAJE DE DONATIVOS EN ESPECIE PARA EL SISTEMA DIF PLAYA DEL CARMEN RECIBIDOS	3.4 TIPO:	GESTIÓN
3.2 DEFINICIÓN DEL INDICADOR:	ESTE INDICADOR MIDE EL PORCENTAJE DE DONATIVOS EN ESPECIE RECIBIDOS PARA EL SISTEMA DIF PLAYA DEL CARMEN	3.5 DIMENSIÓN:	EFICACIA
		3.6 SENTIDO:	ASCENDENTE
3.3 FÓRMULA:	(TOTAL DE DONATIVOS EN ESPECIE PARA EL SISTEMA DIF PLAYA DEL CARMEN RECIBIDOS/TOTAL DE DONATIVOS EN ESPECIE POR EL SISTEMA DIF PLAYA DEL CARMEN PROYECTADOS)*100	3.7 FRECUENCIA DE MEDICIÓN:	TRIMESTRAL
		3.8 UNIDAD DE MEDIDA DEL INDICADOR:	PORCENTAJE
3.9 MEDIOS DE VERIFICACIÓN:	MEDIANTE BITACORA DEL REGISTRO DE LAS DONACIONES RECIBIDAS		
3.9.1 LIGA DE ACCESO	https://drive.google.com/drive/folders/11HtL1E88Xl_6SRW5WwXWp_MiIMC7U5P?sharing		

3.10 LÍNEA BASE

3.11 META 2026

3.12 CÁLCULO PARA EL INDICADOR

3.13 CRITERIO DE SEMAFORIZACIÓN

VALOR	AÑO BASE	VALOR	VARIACIÓN RESPECTO META PROG.	ACEPTABLE		RIESGO		CRÍTICO	
				ENTRE	ENTRE	ENTRE	ENTRE	ENTRE	ENTRE
100	2025	100	PORCENTAJE	5	-5	-5	-10	-10	5

4. CALENDARIO DE METAS PROGRAMADAS

METAS TRIMESTRALES		1ER TRIMESTRE	2DO TRIMESTRE	3ER TRIMESTRE	4TO TRIMESTRE	PROGRAMADO ANUAL	UNIDAD DE MEDIDA
4.1 INDICADOR	PORCENTAJE DE DONATIVOS EN ESPECIE PARA EL SISTEMA DIF PLAYA DEL CARMEN	100.00	100.00	100.00	100.00	100.00	PORCENTAJE
4.2 VARIABLE 1	TOTAL DE DONATIVOS EN ESPECIE PARA EL SISTEMA DIF PLAYA DEL CARMEN RECIBIDOS	186.00	210.00	225.00	210.00	831.00	DONATIVOS
4.3 VARIABLE 2	TOTAL DE DONATIVOS EN ESPECIE PARA EL SISTEMA DIF PLAYA DEL CARMEN PROYECTADOS	186.00	210.00	225.00	210.00	831.00	DONATIVOS

5. CALENDARIO DE METAS EJECUTADAS

METAS TRIMESTRALES		1ER TRIMESTRE	2DO TRIMESTRE	3ER TRIMESTRE	4TO TRIMESTRE	AVANCE ACUMULADO	SEMAFORO ANUAL
5.1 INDICADOR	PORCENTAJE DE DONATIVOS EN ESPECIE PARA EL SISTEMA DIF PLAYA DEL CARMEN	100.00				100.00	ACCEPTABLE
5.2 VARIABLE 1	TOTAL DE DONATIVOS EN ESPECIE PARA EL SISTEMA DIF PLAYA DEL CARMEN RECIBIDOS	186.00				186.00	
5.3 VARIABLE 2	TOTAL DE DONATIVOS EN ESPECIE PARA EL SISTEMA DIF PLAYA DEL CARMEN PROYECTADOS*100	186.00				186.00	

5.4 JUSTIFICACIONES:

ESTE INDICADOR TIENE COMO META ANUAL 100% EQUIVALENTE A 831 DONATIVOS PROGRAMADOS, ESTE PRIMER TRIMESTRE SE RECEPCIONARON 186 DONATIVOS, EL PORCENTAJE ALCANZADO ES DEL 100%, LOGRANDO ALCANZAR LA META EN EL TRIMESTRE.


6. RESPONSABLE DIRECTO DEL INDICADOR

6.1 NOMBRE DEL RESPONSABLE:	STEPHANY YAMIREY Y CASTRO PAT	6.2 TELÉFONO:	9848047780
6.3 CARGO Y ÁREA:	JEFE DE DEPARTAMENTO	6.4 CORREO ELECTRÓNICO:	coordinadorderecepcion@difplayadelcarmen.gob.mx



C.P. CARLOS ARTURO PECH MATA
OFICIAL MAYOR
SISTEMA DIF PLAYA DEL CARMEN

OFICIALÍA MAYOR



DIF
PLAYA DEL CARMEN
2024 - 2027
AMOR Y PROSPERIDAD



C. DEVANIRA MARTÍNEZ BETRADÁ
DIRECTORA GENERAL
SISTEMA DIF PLAYA DEL CARMEN

DIRECCIÓN GENERAL

DIF
PLAYA DEL CARMEN
2024 - 2027
AMOR Y PROSPERIDAD



H. AYUNTAMIENTO DEL MUNICIPIO DE PLAYA DEL CARMEN
SECRETARÍA DE PLANEACIÓN Y EVALUACIÓN
FICHA TÉCNICA DE INDICADOR
EJERCICIO FISCAL 2026

1. DATOS GENERALES Y ALINEACIÓN A INSTRUMENTOS DE PLANEACIÓN

1.1 UNIDAD RESPONSABLE:	SISTEMA PARA EL DESARROLLO INTEGRAL DE LA FAMILIA DEL MUNICIPIO DE PLAYA DEL CARMEN	1.3 TRIMESTRE A REPORTAR:	PRIMERO
1.2 UNIDAD ADMINISTRATIVA:	DELEGACIÓN DE LA PROCURADURÍA DE PROTECCIÓN DE NIÑAS, NIÑOS, ADOLESCENTES Y LA FAMILIA DEL MUNICIPIO DE PLAYA DEL CARMEN	1.4 FECHA ELABORACIÓN:	16/04/2026

1.5 ALINEACIÓN AL PLAN MUNICIPAL DE DESARROLLO 2024-2027

1.6 ALINEACIÓN AL PLAN ESTATAL DE DESARROLLO 2023-2027

1.5.1 EJE DE DESARROLLO PMD:	_EJE_2_GOBIERNO_INCLUYENTE	1.6.1 EJE DE DESARROLLO PED:	1. BIENESTAR SOCIAL Y CALIDAD DE VIDA
1.5.2 PROGRAMA (POLÍTICA DE ACCIÓN) PMD:	_2.6_BIENESTAR_SOCIAL_Y_GRUPOS_VULNERABLES	1.6.2 TEMA PED:	1.4 BIENESTAR FAMILIAR
1.5.3 LÍNEA DE ACCIÓN PMD:	2.6.1.24 ATENCIÓN INTEGRAL EN LA CASA DE ASISTENCIA TEMPORAL DEL SISTEMA DIF DEL MUNICIPIO DE SOLIDARIDAD A NIÑAS, NIÑOS Y ADOLESCENTES QUE SE ENCUENTRAN EN RESGUARDO POR SITUACIÓN DE VULNERABILIDAD.		

2. ALINEACIÓN AL PROGRAMA PRESUPUESTARIO

2.1 DENOMINACIÓN DEL PP:	SISTEMA DIF MUNICIPIO DE PLAYA DEL CARMEN				
2.2 CLAVE DEL PP:	PP21	2.3 NIVEL MIR:	ACTIVIDAD	NÚMERO DE COMPONENTE O ACTIVIDAD	4.1
2.4 RESUMEN NARRATIVO:	ENTREGA DE RACIONES DE ALIMENTOS BALANCEADOS Y NUTRITIVOS ALAS NIÑAS, NIÑOS Y ADOLESCENTES BAJO RESGUARDO				

3. IDENTIFICACIÓN DEL INDICADOR

3.1 NOMBRE DEL INDICADOR:	PORCENTAJE DE RACIONES DE ALIMENTOS BALANCEADOS Y NUTRITIVOS A LOS NIÑAS, NIÑOS Y ADOLESCENTES BAJO RESGUARDO ENTREGADOS	3.4 TIPO:	GESTIÓN
3.2 DEFINICIÓN DEL INDICADOR:	EL INDICADOR MIDE EL TOTAL DE RACIONES DE ALIMENTOS ENTREGADOS A LAS NIÑAS, NIÑOS ADOLESCENTES BAJO RESGUARDO EN LA CASA DE ASISTENCIA TEMPORAL PARA MEJORAR SU NUTRICION EN EL AÑO	3.5 DIMENSIÓN:	EFICACIA
3.3 FÓRMULA:	(TOTAL DE RACIONES DE ALIMENTOS BALANCEADOS AY NUTRITIVOS A LAS NIÑAS, NIÑOS Y ADOLESCENTES BAJO RESGUARDO ENTREGADOS / TOTAL DE RACIONES DE ALIMENTOS BALANCEADOS Y NUTRITIVOS A LAS NIÑAS, NIÑOS Y ADOLESCENTES BAJO RESGUARDO PROYECTADOS) * 100	3.6 SENTIDO:	ASCENDENTE
3.7 FRECUENCIA DE MEDICIÓN:		3.8 UNIDAD DE MEDIDA DEL INDICADOR:	TRIMESTRAL
3.9 MEDIOS DE VERIFICACIÓN:	EXPEDIENTE DE NIÑAS, NIÑOS Y ADOLESCENTES UBICADOS EN LA COORDINACION DE CASA DE ASISTENCIA TEMPORAL TRIMESTRAL MENTE		
3.9.1 LIGA DE ACCESO	https://drive.google.com/drive/folders/210Rg-Ez87Zn29RA4ZFYMLVSETZ58XN7USP?usp=drive_link		

3.10 LÍNEA BASE

3.11 META 2026

3.13 CRITERIO DE SEMAFORIZACIÓN

VALOR	AÑO BASE	VALOR	3.12 CÁLCULO PARA EL INDICADOR	VARIACIÓN RESPECTO META PROG.	ACEPTABLE	RIESGO	CRÍTICO
100	2025	100	PORCENTAJE		ENTRE 5 -5	ENTRE -5 -10	ENTRE -10 5

4. CALENDARIO DE METAS PROGRAMADAS

METAS TRIMESTRALES	1ER TRIMESTRE	2DO TRIMESTRE	3ER TRIMESTRE	4TO TRIMESTRE	PROGRAMADO ANUAL	UNIDAD DE MEDIDA
4.1 INDICADOR	100.00	100.00	100.00	100.00	100.00	PORCENTAJE
4.2 VARIABLE 1	30985.00	28900.00	29000.00	29000.00	117885.00	RACIONES
4.3 VARIABLE 2	30985.00	28900.00	29000.00	29000.00	117885.00	RACIONES

5. CALENDARIO DE METAS EJECUTADAS

METAS TRIMESTRALES	1ER TRIMESTRE	2DO TRIMESTRE	3ER TRIMESTRE	4TO TRIMESTRE	AVANCE ACUMULADO	SEMAFORO ANUAL
5.1 INDICADOR	100.00	0.00	0.00	0.00	100.00	ACEPTABLE
5.2 VARIABLE 1	30985.00				30985.00	
5.3 VARIABLE 2	30985.00				30985.00	

5.4 JUSTIFICACIONES:

LA META ANUAL ES DE 100% EQUIVALE A 117885. ESTE TRIMESTRE SE REALIZARON 30985 RACIONES, EL PORCENTAJE ALCANZADO ES DE 100% DE LA META EN EL TRIMESTRE

6. RESPONSABLE DIRECTO DEL INDICADOR

6.1 NOMBRE DEL RESPONSABLE:	MTRA. GRICEL KANTUN RIESTRA	6.2 TELÉFONO:	9842035978
6.3 CARGO Y ÁREA:	COORDINACIÓN DE CASA DE ASISTENCIA TEMPORAL	6.4 CORREO ELECTRÓNICO:	catdifsolidaridad@gmail.com

MTRA. GRICEL KANTUN RIESTRA
DELEGADA DE LA DPPNIAF DEL SISTEMA DIF MUNICIPIO DE PLAYA DEL CARMEN



DIF
PLAYA DEL CARMEN
2024 - 2027
AMOR Y PROSPERIDAD

DELEGACIÓN DE LA PROCURADURÍA
DE PROTECCIÓN DE NIÑAS, NIÑOS,
ADOLESCENTES Y LA FAMILIA

C. DEYANIRA MARTÍNEZ ESTRADA
DIRECTORA GENERAL DEL SISTEMA DIF MUNICIPIO DE PLAYA DEL CARMEN



DIF
PLAYA DEL CARMEN
2024 - 2027
AMOR Y PROSPERIDAD

DIRECCIÓN GENERAL



H. AYUNTAMIENTO DEL MUNICIPIO DE PLAYA DEL CARMEN
SECRETARÍA DE PLANEACIÓN Y EVALUACIÓN
FICHA TÉCNICA DE INDICADOR
EJERCICIO FISCAL 2026

1. DATOS GENERALES Y ALINEACIÓN A INSTRUMENTOS DE PLANEACIÓN

1.1 UNIDAD RESPONSABLE:	SISTEMA PARA EL DESARROLLO INTEGRAL DE LA FAMILIA DEL MUNICIPIO DE PLAYA DEL CARMEN	1.3 TRIMESTRE A REPORTAR:	PRIMERO
1.2 UNIDAD ADMINISTRATIVA:	DELEGACIÓN DE LA PROCURADURÍA DE PROTECCIÓN DE NIÑAS, NIÑOS, ADOLESCENTES Y LA FAMILIA DEL MUNICIPIO DE PLAYA DEL CARMEN	1.4 FECHA ELABORACIÓN:	16/04/2026
1.5 ALINEACIÓN AL PLAN MUNICIPAL DE DESARROLLO 2024-2027		1.6 ALINEACIÓN AL PLAN ESTATAL DE DESARROLLO 2023-2027	
1.5.1 EJE DE DESARROLLO PMD:	_EJE_2_GOBIERNO_INCLUYENTE	1.6.1 EJE DE DESARROLLO PED:	1. BIENESTAR SOCIAL Y CALIDAD DE VIDA
1.5.2 PROGRAMA (POLÍTICA DE ACCIÓN) PMD:	_2_6_BIENESTAR_SOCIAL_Y_GRUPOS_VULNERABLES	1.6.2 TEMA PED:	1.4 BIENESTAR FAMILIAR
1.5.3 LÍNEA DE ACCIÓN PMD:	2.6.1.24 ATENCIÓN INTEGRAL EN LA CASA DE ASISTENCIA TEMPORAL DEL SISTEMA DIF DEL MUNICIPIO DE SOLIDARIDAD A NIÑAS, NIÑOS Y ADOLESCENTES QUE SE ENCUENTRAN EN RESGUARDO POR SITUACIÓN DE VULNERABILIDAD.		

2. ALINEACIÓN AL PROGRAMA PRESUPUESTARIO

2.1 DENOMINACIÓN DEL PP:	SISTEMA DIF MUNICIPIO DE PLAYA DEL CARMEN				
2.2 CLAVE DEL PP:	PP21	2.3 NIVEL MIR:	ACTIVIDAD	NÚMERO DE COMPONENTE O ACTIVIDAD	4.2
2.4 RESUMEN NARRATIVO:	SEGUIMIENTO DE LAS NIÑAS, NIÑOS Y ADOLESCENTES AL SISTEMA EDUCATIVO				

3. IDENTIFICACIÓN DEL INDICADOR

3.1 NOMBRE DEL INDICADOR:	PORCENTAJE DE NIÑAS, NIÑOS Y ADOLESCENTES AL SISTEMA EDUCATIVO EN SEGUIMIENTO	3.4 TIPO:	GESTIÓN
3.2 DEFINICIÓN DEL INDICADOR:	EL INDICADOR MIDE EL TOTAL DE NIÑAS, NIÑOS ADOLESCENTES EN SEGUIMIENTO AL SISTEMA EDUCATIVO	3.5 DIMENSIÓN:	EFICACIA
		3.6 SENTIDO:	ASCENDENTE
3.3 FÓRMULA:	(TOTAL DE NIÑAS, NIÑOS Y ADOLESCENTES AL SISTEMA EDUCATIVO EN SEGUIMIENTO / TOTAL DE LAS NIÑAS, NIÑOS Y ADOLESCENTES AL SISTEMA EDUCATIVO PROYECTADOS A DAR SEGUIMIENTO) * 100	3.7 FRECUENCIA DE MEDICIÓN:	TRIMESTRAL
		3.8 UNIDAD DE MEDIDA DEL INDICADOR:	PORCENTAJE
3.9 MEDIOS DE VERIFICACIÓN:	EXPEDIENTE DE NIÑAS, NIÑOS Y ADOLESCENTES UBICADOS EN LA COORDINACIÓN DE CASA DE ASISTENCIA TEMPORAL TRIMESTRAL MENTE		
3.9.1 LIGA DE ACCESO	https://drive.google.com/drive/folders/7G0dE8S72G0G-EZ87ZFNZ90RA1ZFYMLVSETZSRKN7USP-DRIVE_LINK		

3.10 LÍNEA BASE		3.11 META 2026		3.12 CÁLCULO PARA EL INDICADOR	3.13 CRITERIO DE SEMAFORIZACIÓN					
VALOR	AÑO BASE	VALOR			VARIACIÓN RESPECTO META PROG.	ACEPTABLE ENTRE	RIESGO ENTRE	CRÍTICO ENTRE		
100	2025	100		PORCENTAJE	5	-5	-5	-10	-10	5

4. CALENDARIO DE METAS PROGRAMADAS

METAS TRIMESTRALES		1ER TRIMESTRE	2DO TRIMESTRE	3ER TRIMESTRE	4TO TRIMESTRE	PROGRAMADO ANUAL	UNIDAD DE MEDIDA
4.1 INDICADOR	PORCENTAJE DE NIÑAS, NIÑOS Y ADOLESCENTES AL SISTEMA EDUCATIVO EN SEGUIMIENTO	100.00	100.00	100.00	100.00	100.00	PORCENTAJE
4.2 VARIABLE 1	TOTAL DE NIÑAS, NIÑOS Y ADOLESCENTES AL SISTEMA EDUCATIVO EN SEGUIMIENTOS	74.00	60.00	65.00	65.00	264.00	PERSONAS
4.3 VARIABLE 2	TOTAL DE LAS NIÑAS, NIÑOS Y ADOLESCENTES AL SISTEMA EDUCATIVO PROYECTADOS A SEGUIMIENTO	74.00	60.00	65.00	65.00	264.00	PERSONAS

5. CALENDARIO DE METAS EJECUTADAS

METAS TRIMESTRALES		1ER TRIMESTRE	2DO TRIMESTRE	3ER TRIMESTRE	4TO TRIMESTRE	AVANCE ACUMULADO	SEMAFORO ANUAL
5.1 INDICADOR	PORCENTAJE DE NIÑAS, NIÑOS Y ADOLESCENTES AL SISTEMA EDUCATIVO EN SEGUIMIENTO	100.00	0.00	0.00	0.00	100.00	ACCEPTABLE
5.2 VARIABLE 1	TOTAL DE NIÑAS, NIÑOS Y ADOLESCENTES AL SISTEMA EDUCATIVO EN SEGUIMIENTOS	74.00				74.00	
5.3 VARIABLE 2	TOTAL DE LAS NIÑAS, NIÑOS Y ADOLESCENTES AL SISTEMA EDUCATIVO PROYECTADOS A SEGUIMIENTO	74.00				74.00	

5.4 JUSTIFICACIONES:

LA META ANUAL ES DE 100% EQUIVALE A 264. ESTE TRIMESTRE SE REALIZARON 74 SEGUIMIENTOS, EL PORCENTAJE ALCANZADO ES DE 100% DE LA META EN EL TRIMESTRE 2026.

6. RESPONSABLE DIRECTO DEL INDICADOR

6.1 NOMBRE DEL RESPONSABLE:	MTRA. CIPATLIC GUADALUPE ROSADO MONTERO	6.2 TELÉFONO:	9842035978
6.3 CARGO Y ÁREA:	COORDINACIÓN DE CASA DE ASISTENCIA TEMPORAL	6.4 CORREO ELECTRÓNICO:	catali@solidaridad@gmail.com

MTRA. GRICEL KANTUN RIESTRA
DELEGADA DE LA OPD/NAF DEL SISTEMA DIF MUNICIPIO DE PLAYA DEL CARMEN



DIF
PLAYA DEL CARMEN
2024 - 2027
AMOR Y PROSPERIDAD

6-DEYANIRA MARTINEZ ESTRADA
DIRECTORA GENERAL DEL SISTEMA DIF MUNICIPIO DE PLAYA DEL CARMEN



DIF
PLAYA DEL CARMEN
2024 - 2027
AMOR Y PROSPERIDAD

DELEGACIÓN DE LA PROCURADURÍA
DE PROTECCIÓN DE NIÑAS, NIÑOS,
ADOLESCENTES Y LA FAMILIA

DIRECCIÓN GENERAL



H. AYUNTAMIENTO DEL MUNICIPIO DE PLAYA DEL CARMEN
SECRETARÍA DE PLANEACIÓN Y EVALUACIÓN
FICHA TÉCNICA DE INDICADOR
EJERCICIO FISCAL 2026

1. DATOS GENERALES Y ALINEACIÓN A INSTRUMENTOS DE PLANEACIÓN

1.1 UNIDAD RESPONSABLE:	SISTEMA PARA EL DESARROLLO INTEGRAL DE LA FAMILIA DEL MUNICIPIO DE PLAYA DEL CARMEN	1.3 TRIMESTRE A REPORTAR:	PRIMERO
1.2 UNIDAD ADMINISTRATIVA:	DELEGACIÓN DE LA PROCURADURÍA DE PROTECCIÓN DE NIÑAS, NIÑOS, ADOLESCENTES Y LA FAMILIA DEL MUNICIPIO DE PLAYA DEL CARMEN	1.4 FECHA ELABORACIÓN:	16/04/2026
1.5 ALINEACIÓN AL PLAN MUNICIPAL DE DESARROLLO 2024-2027		1.6 ALINEACIÓN AL PLAN ESTATAL DE DESARROLLO 2023-2027	
1.5.1 EJE DE DESARROLLO PMD:	_EJE_2_GOBIERNO_INCLUYENTE	1.6.1 EJE DE DESARROLLO PED:	1. BIENESTAR SOCIAL Y CALIDAD DE VIDA
1.5.2 PROGRAMA (POLÍTICA DE ACCIÓN) PMD:	_2.6_BIENESTAR_SOCIAL_Y_GRUPOS_VULNERABLES	1.6.2 TEMA PED:	1.4 BIENESTAR FAMILIAR
1.5.3 LÍNEA DE ACCIÓN PMD:	2.6.1.2 OTORGAR ASESORÍAS JURÍDICAS GRATUITA PARA LA POBLACIÓN VULNERABLE.		

2. ALINEACIÓN AL PROGRAMA PRESUPUESTARIO

2.1 DENOMINACIÓN DEL PP:	SISTEMA DIF MUNICIPIO DE PLAYA DEL CARMEN				
2.2 CLAVE DEL PP:	PP21	2.3 NIVEL MIR:	COMPONENTE	NÚMERO DE COMPONENTE O ACTIVIDAD:	5
2.4 RESUMEN NARRATIVO:	SERVICIOS JURIDICOS LEGALES EN MATERIA FAMILIAR BRINDADOS				

3. IDENTIFICACIÓN DEL INDICADOR

3.1 NOMBRE DEL INDICADOR:	PORCENTAJE DE SERVICIOS JURIDICOS PARA PERSONAS VICTIMAS DE DELITOS EN MATERIA FAMILIAR BRINDADOS	3.4 TIPO:	GESTIÓN
3.2 DEFINICIÓN DEL INDICADOR:	PORCENTAJE DE SERVICIOS JURIDICOS PARA PERSONAS VICTIMAS DE DELITOS EN MATERIA FAMILIAR BRINDADOS	3.5 DIMENSIÓN:	EFICACIA
		3.6 SENTIDO:	ASCENDENTE
3.3 FÓRMULA:	(TOTAL DE SERVICIOS JURIDICOS PARA PERSONAS VICTIMAS DE DELITOS EN MATERIA FAMILIAR BRINDADOS / TOTAL DE SERVICIOS JURIDICOS PARA PERSONAS VICTIMAS DE DELITOS EN MATERIA FAMILIAR SOLICITADOS) * 100	3.7 FRECUENCIA DE MEDICIÓN:	TRIMESTRAL
		3.8 UNIDAD DE MEDIDA DEL INDICADOR:	PORCENTAJE
3.9 MEDIOS DE VERIFICACIÓN:	EXPEDIENTES DE ATENCION JURIDICA,BAJO RESGUARDO DE LA COORDINACION DE ASESORES JURIDICA TRIMESTRALMENTE.		
3.9.1 LUGA DE ACCESO	https://drive.google.com/drive/folders/2G8G-3z87ZnZ39RAz4YmVlV4E7ZSRkN7U5P?usp=drive_link		

3.10 LÍNEA BASE		3.11 META 2026	3.12 CÁLCULO PARA EL INDICADOR	3.13 CRITERIO DE SEMAFORIZACIÓN					
VALOR	AÑO BASE	VALOR		VARIACIÓN RESPECTO META PROG.	ACEPTABLE		RIESGO		CRÍTICO
100	2025	100	PORCENTAJE	ENTRE	ENTRE	ENTRE	ENTRE	ENTRE	ENTRE
				15	-15	-15	-25	-25	5

4. CALENDARIO DE METAS PROGRAMADAS

METAS TRIMESTRALES		1ER TRIMESTRE	2DO TRIMESTRE	3ER TRIMESTRE	4TO TRIMESTRE	PROGRAMADO ANUAL	UNIDAD DE MEDIDA
4.1 INDICADOR	PORCENTAJE DE SERVICIOS JURIDICOS PARA VICTIMAS DE DELITOS EN MATERIA FAMILIAR BRINDADOS	100.00	100.00	100.00	100.00	100.00	PORCENTAJE
4.2 VARIABLE 1	TOTAL DE SERVICIOS JURIDICOS PARA PERSONAS VICTIMAS DE DELITOS EN MATERIA FAMILIAR BRINDADOS	4005.00	4500.00	4550.00	4600.00	17655.00	SERVICIOS
4.3 VARIABLE 2	TOTAL DE SERVICIOS JURIDICOS PARA PERSONAS VICTIMAS DE DELITOS EN MATERIA FAMILIAR SOLICITADOS	4005.00	4500.00	4550.00	4600.00	17655.00	SERVICIOS

5. CALENDARIO DE METAS EJECUTADAS

METAS TRIMESTRALES		1ER TRIMESTRE	2DO TRIMESTRE	3ER TRIMESTRE	4TO TRIMESTRE	AVANCE ACUMULADO	SEMAFORO ANUAL
5.1 INDICADOR	PORCENTAJE DE SERVICIOS JURIDICOS PARA VICTIMAS DE DELITOS EN MATERIA FAMILIAR BRINDADOS	100.00	0.00	0.00	0.00	100.00	ACCEPTABLE
5.2 VARIABLE 1	TOTAL DE SERVICIOS JURIDICOS PARA PERSONAS VICTIMAS DE DELITOS EN MATERIA FAMILIAR BRINDADOS	4005.00				4005.00	
5.3 VARIABLE 2	TOTAL DE SERVICIOS JURIDICOS PARA PERSONAS VICTIMAS DE DELITOS EN MATERIA FAMILIAR SOLICITADOS	4005.00				4005.00	

5.4 JUSTIFICACIONES:

LA META ANUAL ES DE 100% EQUIVALE A 18589 . ESTE TRIMESTRE SE REALIZARON 17,655 SERVICIOS JURIDICOS . EL PORCENTAJE ALCANZADO ES DE 100% DE LA META PROGRAMADA EN EL TRIMESTRE.

6. RESPONSABLE DIRECTO DEL INDICADOR


6.1 NOMBRE DEL RESPONSABLE:	LIC VTRÓNICA GUADALUPE VASQUEZ PATIÑO	6.2 TELÉFONO:	9842310775
6.3 CARGO Y ÁREA:	COORDINACION DE ASESORES JURIDICOS DE LA DPPNNAF	6.4 CORREO ELECTRÓNICO:	gppnnaf@difplayadelcarmen.gob.mx

MTRA. GRICEL KANTUN RIESTRA
DELEGADA DE LA DPPNNAF DEL SISTEMA DIF MUNICIPIO DE PLAYA DEL CARMEN



DIF
PLAYA DEL CARMEN
2024 - 2027
AMOR Y PROSPERIDAD

C. DEVANIRA MARTÍNEZ ESTRADA
DIRECTORA GENERAL DEL SISTEMA DIF MUNICIPIO DE PLAYA DEL CARMEN



DIF
PLAYA DEL CARMEN
2024 - 2027
AMOR Y PROSPERIDAD

DELEGACIÓN DE LA PROCURADURÍA
DE PROTECCIÓN DE NIÑAS,
NIÑOS, ADOLESCENTES Y LA FAMILIA

DIRECCIÓN GENERAL



H. AYUNTAMIENTO DEL MUNICIPIO DE PLAYA DEL CARMEN
SECRETARÍA DE PLANEACIÓN Y EVALUACIÓN
FICHA TÉCNICA DE INDICADOR
EJERCICIO FISCAL 2026

1. DATOS GENERALES Y ALINEACIÓN A INSTRUMENTOS DE PLANEACIÓN

1.1 UNIDAD RESPONSABLE:	SISTEMA PARA EL DESARROLLO INTEGRAL DE LA FAMILIA DEL MUNICIPIO DE PLAYA DEL CARMEN	1.3 TRIMESTRE A REPORTAR:	PRIMERO
1.2 UNIDAD ADMINISTRATIVA:	DELEGACIÓN DE LA PROCURADURÍA DE PROTECCIÓN DE NIÑAS, NIÑOS, ADOLESCENTES Y LA FAMILIA DEL MUNICIPIO DE PLAYA DEL CARMEN	1.4 FECHA ELABORACIÓN:	16/04/2026
1.5 ALINEACIÓN AL PLAN MUNICIPAL DE DESARROLLO 2024-2027		1.6 ALINEACIÓN AL PLAN ESTATAL DE DESARROLLO 2023-2027	
1.5.1 EJE DE DESARROLLO PMD:	_EJE_2_GOBIERNO_INCLUYENTE	1.6.1 EJE DE DESARROLLO PEDI:	1. BIENESTAR SOCIAL Y CALIDAD DE VIDA
1.5.2 PROGRAMA (POLÍTICA DE ACCIÓN) PMD:	_2_6_BIENESTAR_SOCIAL_Y_GRUPOS_VULNERABLES	1.6.2 TEMA PEDI:	1.4 BIENESTAR FAMILIAR
1.5.3 LÍNEA DE ACCIÓN PMD:	2.6.1.2 OTORGAR ASESORÍAS JURÍDICAS GRATUITA PARA LA POBLACIÓN VULNERABLE.		

2. ALINEACIÓN AL PROGRAMA PRESUPUESTARIO

2.1 DENOMINACIÓN DEL PP:	SISTEMA DIF MUNICIPIO DE PLAYA DEL CARMEN				
2.2 CLAVE DEL PP:	PP21	2.3 NIVEL MIR:	ACTIVIDAD	NÚMERO DE COMPONENTE O ACTIVIDAD	5.1
2.4 RESUMEN NARRATIVO:	OTORGAMIENTO DE ASESORIAS JURÍDICAS A PERSONAS VIOLENTADAS EN SUS DERECHOS				

3. IDENTIFICACIÓN DEL INDICADOR

3.1 NOMBRE DEL INDICADOR:	PORCENTAJE DE ASESORIAS JURÍDICAS A PERSONAS VIOLENTADAS EN SUS DERECHOS OTORGADOS	3.4 TIPO:	GESTIÓN
3.2 DEFINICIÓN DEL INDICADOR:	ESTE INDICADOR MIDE EL TOTAL DE ASESORIAS JURÍDICAS EN MATERIA FAMILIAR A PERSONAS VIOLENTADAS EN SUS DERECHOS ATENDIDAS EN EL AÑO	3.5 DIMENSIÓN:	EFICACIA
		3.6 SENTIDO:	ASCENDENTE
3.3 FÓRMULA:	(TOTAL DE ASESORIAS JURÍDICAS A PERSONAS VIOLENTADAS EN SUS DERECHOS OTORGADAS / TOTAL DE ASESORIAS JURÍDICAS A PERSONAS VIOLENTADAS EN SUS DERECHOS SOLICITADAS) * 100	3.7 FRECUENCIA DE MEDICIÓN:	SEMESTRAL
		3.8 UNIDAD DE MEDIDA DEL INDICADOR:	PORCENTAJE
3.9 MEDIOS DE VERIFICACIÓN:	EXPEDIENTES DE ATENCIÓN JURÍDICA, BAJO RESGUARDO DE LA COORDINACIÓN DE ASESORES JURÍDICA TRIMESTRALMENTE.		
3.9.1 LIGA DE ACCESO	https://drive.google.com/drive/folders/10RG-Ez87ZEN29PRA4ZFYMLVSETZSRKN7USP?usp=drive_link		

3.10 LÍNEA BASE 3.11 META 2026 3.12 CÁLCULO PARA EL INDICADOR 3.13 CRITERIO DE SEMAFORIZACIÓN

VALOR	AÑO BASE	VALOR	3.12 CÁLCULO PARA EL INDICADOR	VARIACIÓN RESPECTO META PROG.	ACEPTABLE	RIESGO	CRÍTICO
100	2025	100	PORCENTAJE		ENTRE 15 -15	ENTRE -15 -25	DEBAJO 25 SUPERE 5

4. CALENDARIO DE METAS PROGRAMADAS

METAS TRIMESTRALES		1ER TRIMESTRE	2DO TRIMESTRE	3ER TRIMESTRE	4TO TRIMESTRE	PROGRAMADO ANUAL	UNIDAD DE MEDIDA
4.1 INDICADOR	PORCENTAJE DE ASESORIAS JURÍDICAS A PERSONAS VIOLENTADAS EN SUS DERECHOS OTORGADOS	100.00	100.00	100.00	100.00	100.00	PORCENTAJE
4.2 VARIABLE 1	TOTAL DE ASESORIAS JURÍDICAS A PERSONAS VIOLENTADAS EN SUS DERECHOS OTORGADOS	915.00	1800.00	1850.00	1800.00	6365.00	ASESORIAS
4.3 VARIABLE 2	TOTAL DE ASESORIAS JURÍDICAS A PERSONAS VIOLENTADAS EN SUS DERECHOS SOLICITADAS	915.00	1800.00	1850.00	1800.00	6365.00	ASESORIAS

5. CALENDARIO DE METAS EJECUTADAS

METAS TRIMESTRALES		1ER TRIMESTRE	2DO TRIMESTRE	3ER TRIMESTRE	4TO TRIMESTRE	AVANCE ACUMULADO	SEMAFORO ANUAL
5.1 INDICADOR	PORCENTAJE DE ASESORIAS JURÍDICAS A PERSONAS VIOLENTADAS EN SUS DERECHOS OTORGADOS	100.00	0.00	0.00	0.00	100.00	ACCEPTABLE
5.2 VARIABLE 1	TOTAL DE ASESORIAS JURÍDICAS A PERSONAS VIOLENTADAS EN SUS DERECHOS OTORGADOS	915.00				915.00	
5.3 VARIABLE 2	TOTAL DE ASESORIAS JURÍDICAS A PERSONAS VIOLENTADAS EN SUS DERECHOS SOLICITADAS	915.00				915.00	

5.4 JUSTIFICACIONES: LA META ANUAL ES DE 100% EQUIVALE A 6,365 ESTE TRIMESTRE SE REALIZARON 915 ASESORIAS, EL PORCENTAJE ALCANZADO ES DE 100% DE LA META EN EL TRIMESTRE.

6. RESPONSABLE DIRECTO DEL INDICADOR

6.1 NOMBRE DEL RESPONSABLE:	LIC. VERONICA GUADALUPE VASQUEZ PATIÑO	6.2 TELÉFONO:	9842310775
6.3 CARGO Y ÁREA:	COORDINACIÓN DE ASESORES JURÍDICOS DE LA DPPNNAF	6.4 CORREO ELECTRÓNICO:	vponnaf@difplayadelcarmen.gob.mx

MTRA. GRISSEL KANTUN RIESTRA
DELEGADA DE LA DPPNNAF DEL SISTEMA DIF MUNICIPIO DE PLAYA DEL CARMEN



DIF
PLAYA DEL CARMEN
2024 - 2027
AMOR Y PROSPERIDAD

C. DAYANIRA MARTÍNEZ ESTRADA
DIRECTORA GENERAL DEL SISTEMA DE MUNICIPIO DE PLAYA DEL CARMEN



DIF
PLAYA DEL CARMEN
2024 - 2027
AMOR Y PROSPERIDAD

DELEGACIÓN DE LA PROCURADURÍA
DE PROTECCIÓN DE NIÑAS, NIÑOS,
ADOLESCENTES Y LA FAMILIA

DIRECCIÓN GENERAL



H. AYUNTAMIENTO DEL MUNICIPIO DE PLAYA DEL CARMEN
SECRETARÍA DE PLANEACIÓN Y EVALUACIÓN
FICHA TÉCNICA DE INDICADOR
EJERCICIO FISCAL 2026

1. DATOS GENERALES Y ALINEACIÓN A INSTRUMENTOS DE PLANEACIÓN

1.1 UNIDAD RESPONSABLE:	SISTEMA PARA EL DESARROLLO INTEGRAL DE LA FAMILIA DEL MUNICIPIO DE PLAYA DEL CARMEN	1.3 TRIMESTRE A REPORTAR:	PRIMERO
1.2 UNIDAD ADMINISTRATIVA:	DELEGACIÓN DE LA PROCURADURÍA DE PROTECCIÓN DE NIÑAS, NIÑOS, ADOLESCENTES Y LA FAMILIA DEL MUNICIPIO DE PLAYA DEL CARMEN	1.4 FECHA ELABORACIÓN:	16/04/2026
1.5 ALINEACIÓN AL PLAN MUNICIPAL DE DESARROLLO 2024-2027		1.6 ALINEACIÓN AL PLAN ESTATAL DE DESARROLLO 2023-2027	
1.5.1 EJE DE DESARROLLO PMD:	_EJE_2_GOBIERNO_INCLUYENTE	1.6.1 EJE DE DESARROLLO PED:	1. BIENESTAR SOCIAL Y CALIDAD DE VIDA
1.5.2 PROGRAMA (POLÍTICA DE ACCIÓN) PMD:	_2.6_BIENESTAR_SOCIAL_Y_GRUPOS_VULNERABLES	1.6.2 TEMA PED:	1.4 BIENESTAR FAMILIAR
1.5.3 LÍNEA DE ACCIÓN PMD:	2.6.1.2 OTORGAR ASESORÍAS JURÍDICAS GRATUITA PARA LA POBLACIÓN VULNERABLE.		

2. ALINEACIÓN AL PROGRAMA PRESUPUESTARIO

2.1 DENOMINACIÓN DEL PP:	SISTEMA DIF MUNICIPIO DE PLAYA DEL CARMEN				
2.2 CLAVE DEL PP:	PP21	2.3 NIVEL MIR:	ACTIVIDAD	NÚMERO DE COMPONENTE O ACTIVIDAD	5.2
2.4 RESUMEN NARRATIVO:	REALIZACIÓN DEL PROTOCOLO DE ATENCIÓN PSICOLÓGICA PARA DIAGNÓSTICO DE VULNERACIÓN DE DERECHOS BRINDADOS				

3. IDENTIFICACIÓN DEL INDICADOR

3.1 NOMBRE DEL INDICADOR:	PORCENTAJE DEL PROTOCOLO DE ATENCIÓN PSICOLÓGICA PARA DIAGNÓSTICO A PERSONAS VIOLENTADAS DE SUS DERECHOS OTORGADOS	3.4 TIPO:	GESTIÓN
3.2 DEFINICIÓN DEL INDICADOR:	ESTE INDICADOR MIDE EL TOTAL DE REALIZACIÓN DEL PROTOCOLO DE ATENCIÓN PSICOLÓGICA PARA DIAGNÓSTICO DE VULNERACIÓN DE DERECHOS OTORGADOS	3.5 DIMENSIÓN:	EFICACIA
		3.6 SENTIDO:	ASCENDENTE
3.3 FÓRMULA:	(TOTAL DE ATENCIONES PSICOLÓGICAS A PERSONAS VIOLENTADAS EN SUS DERECHOS OTORGADAS /TOTAL DE ATENCIONES PSICOLÓGICAS A PERSONAS VIOLENTADAS EN SUS DERECHOS SOLICITADAS)*100	3.7 FRECUENCIA DE MEDICIÓN:	TRIMESTRAL
		3.8 UNIDAD DE MEDIDA DEL INDICADOR:	PORCENTAJE
3.9 MEDIOS DE VERIFICACIÓN:	(TOTAL DE ATENCIONES PSICOLÓGICAS A PERSONAS VIOLENTADAS EN SUS DERECHOS OTORGADOS / TOTAL DE ATENCIONES PSICOLÓGICAS A PERSONAS VIOLENTADAS EN SUS DERECHOS SOLICITADAS) * 100		
3.9.1 LIGA DE ACCESO	https://drive.google.com/drive/folders/1G0G-E287ZENZ3PRA1ZFYMLVSET5KXN7USP?usp=drive_link		

3.10 LÍNEA BASE		3.11 META 2026		3.13 CRITERIO DE SEMAFORIZACIÓN					
VALOR	AÑO BASE	VALOR	3.12 CÁLCULO PARA EL INDICADOR	VARIACIÓN RESPECTO META PROG.		ACEPTABLE	RIESGO	CRÍTICO	
100	2025	100	PORCENTAJE	ENTRE	ENTRE	ENTRE	ENTRE	ENTRE	
				5	-5	-5	-10	-10	5

4. CALENDARIO DE METAS PROGRAMADAS

METAS TRIMESTRALES		1ER TRIMESTRE	2DO TRIMESTRE	3ER TRIMESTRE	4TO TRIMESTRE	PROGRAMADO ANUAL	UNIDAD DE MEDIDA
4.1 INDICADOR	PORCENTAJE DEL PROTOCOLO DE ATENCIÓN PSICOLÓGICA PARA DIAGNÓSTICO A PERSONAS VIOLENTADAS DE SUS DERECHOS OTORGADOS	100.00	100.00	100.00	100.00	100.00	PORCENTAJE
4.2 VARIABLE 1	TOTAL DE ATENCIONES PSICOLÓGICAS A PERSONAS VIOLENTADAS EN SUS DERECHOS OTORGADOS	1441.00	1100.00	1100.00	1200.00	4841.00	SESIONES
4.3 VARIABLE 2	TOTAL DE ATENCIONES PSICOLÓGICAS A PERSONAS VIOLENTADAS EN SUS DERECHOS SOLICITADAS	1441.00	1100.00	1100.00	1200.00	4841.00	SESIONES

5. CALENDARIO DE METAS EJECUTADAS

METAS TRIMESTRALES		1ER TRIMESTRE	2DO TRIMESTRE	3ER TRIMESTRE	4TO TRIMESTRE	AVANCE ACUMULADO	SEMAFORO ANUAL
5.1 INDICADOR	PORCENTAJE DEL PROTOCOLO DE ATENCIÓN PSICOLÓGICA PARA DIAGNÓSTICO A PERSONAS VIOLENTADAS DE SUS DERECHOS OTORGADOS	100.00	0.00	0.00	0.00	100.00	ACEPTABLE
5.2 VARIABLE 1	PORCENTAJE DEL PROTOCOLO DE ATENCIÓN PSICOLÓGICA PARA DIAGNÓSTICO A PERSONAS VIOLENTADAS DE SUS DERECHOS OTORGADOS	1441.00				1441.00	
5.3 VARIABLE 2	TOTAL DE ATENCIONES PSICOLÓGICAS A PERSONAS VIOLENTADAS EN SUS DERECHOS SOLICITADAS	1441.00				1441.00	

5.4 JUSTIFICACIONES: LA META ANUAL ES DE 100% EQUIVALE A 4841, ESTE TRIMESTRE SE REALIZARON 1441 ATENCIONES, EL PORCENTAJE ALCANZADO ES DE 100% DE LA META EN EL TRIMESTRE

6. RESPONSABLE DIRECTO DEL INDICADOR


6.1 NOMBRE DEL RESPONSABLE:	LIC. VERÓNICA GUADALUPE VÁSQUEZ PATIÑO	6.2 TELÉFONO:	9842310775
6.3 CARGO Y ÁREA:	COORDINACIÓN DE ASESORES JURÍDICOS DE LA DPPNNAF	6.4 CORREO ELECTRÓNICO:	dppnnaf@displayadelcarmen.gob.mx

MITRA GRISSEL KANTUN RIESTRA
DELEGADA DE LA DPPNNAF DEL SISTEMA DIF MUNICIPIO DE PLAYA DEL CARMEN



DIF
PLAYA DEL CARMEN
2024 - 2027
AMOR Y PROSPERIDAD

E. DAYANIRA MARTÍNEZ ESTRADA
DIRECTORA GENERAL DEL SISTEMA DIF MUNICIPIO DE PLAYA DEL CARMEN



DIF
PLAYA DEL CARMEN
2024 - 2027
AMOR Y PROSPERIDAD

DIRECCIÓN GENERAL

DELEGACIÓN DE LA PROCURADURÍA
DE PROTECCIÓN DE NIÑAS, NIÑOS,
ADOLESCENTES Y LA FAMILIA



H. AYUNTAMIENTO DEL MUNICIPIO DE PLAYA DEL CARMEN
SECRETARÍA DE PLANEACIÓN Y EVALUACIÓN
FICHA TÉCNICA DE INDICADOR
EJERCICIO FISCAL 2026

1. DATOS GENERALES Y ALINEACIÓN A INSTRUMENTOS DE PLANEACIÓN

1.1 UNIDAD RESPONSABLE:	SISTEMA PARA EL DESARROLLO INTEGRAL DE LA FAMILIA DEL MUNICIPIO DE PLAYA DEL CARMEN	1.3 TRIMESTRE A REPORTAR:	PRIMERO
1.2 UNIDAD ADMINISTRATIVA:	DELEGACIÓN DE LA PROCURADURÍA DE PROTECCIÓN DE NIÑAS, NIÑOS, ADOLESCENTES Y LA FAMILIA DEL MUNICIPIO DE PLAYA DEL CARMEN	1.4 FECHA ELABORACIÓN:	16/04/2026

1.5 ALINEACIÓN AL PLAN MUNICIPAL DE DESARROLLO 2024-2027

1.6 ALINEACIÓN AL PLAN ESTATAL DE DESARROLLO 2023-2027

1.5.1 EJE DE DESARROLLO PMD:	_EJE_2_GOBIERNO_INCLUYENTE	1.6.1 EJE DE DESARROLLO PED:	1. BIENESTAR SOCIAL Y CALIDAD DE VIDA
1.5.2 PROGRAMA (POLÍTICA DE ACCIÓN) PMD:	_2_6_BIENESTAR_SOCIAL_Y_GRUPOS_VULNERABLES	1.6.2 TEMA PED:	1.4 BIENESTAR FAMILIAR
1.5.3 LÍNEA DE ACCIÓN PMD:	2.6.1.2 OTORGAR ASESORÍAS JURÍDICAS GRATUITA PARA LA POBLACIÓN VULNERABLE.		

2. ALINEACIÓN AL PROGRAMA PRESUPUESTARIO

2.1 DENOMINACIÓN DEL PP:	SISTEMA DIF MUNICIPIO DE PLAYA DEL CARMEN				
2.2 CLAVE DEL PP:	PP21	2.3 NIVEL MIR:	ACTIVIDAD	NÚMERO DE COMPONENTE O ACTIVIDAD:	5.3
2.4 RESUMEN NARRATIVO:	REALIZACIÓN DE PROTOCOLO DE ATENCIÓN SOCIO-LEGAL PARA DIAGNÓSTICO DE VULNERACIÓN DE DERECHOS A VÍCTIMAS DE DELITOS EN MATERIA FAMILIAR				

3. IDENTIFICACIÓN DEL INDICADOR

3.1 NOMBRE DEL INDICADOR:	PORCENTAJE DE ATENCIÓN SOCIO-LEGAL A VÍCTIMAS DE DELITOS EN MATERIA FAMILIAR VIOLENTADAS REALIZADOS	3.4 TIPO:	GESTIÓN
3.2 DEFINICIÓN DEL INDICADOR:	ESTE INDICADOR MIDE EL TOTAL DE ATENCIÓN SOCIO-LEGAL A VÍCTIMAS DE DELITOS EN MATERIA FAMILIAR VIOLENTADAS REALIZADOS	3.5 DIMENSIÓN:	EFICACIA
		3.6 SENTIDO:	ASCENDENTE
3.3 FÓRMULA:	(TOTAL DE ATENCIONES SOCIO-LEGAL A VÍCTIMAS DE DELITOS EN MATERIA FAMILIAR VIOLENTADAS REALIZADAS / TOTAL DE ATENCIONES SOCIO-LEGAL A VÍCTIMAS DE DELITOS EN MATERIA FAMILIAR VIOLENTADAS SOLICITADAS)*100	3.7 FRECUENCIA DE MEDICIÓN:	TRIMESTRAL
		3.8 UNIDAD DE MEDIDA DEL INDICADOR:	PORCENTAJE
3.9 MEDIOS DE VERIFICACIÓN:	EXPEDIENTES DE ATENCIÓN JURÍDICA, BAJO RESGUARDO DE LA COORDINACIÓN DE ASESORES JURÍDICA TRIMESTRALMENTE.		
3.9.1 LIGA DE ACCESO	https://drive.google.com/urls?qlz85210RG-E2872EN239RA4ZFYMLVSETZSRKNTUSP=DRIVE_LINK		

3.10 LÍNEA BASE

3.11 META 2026

3.13 CRITERIO DE SEMAFORIZACIÓN

VALOR	AÑO BASE	VALOR	3.12 CÁLCULO PARA EL INDICADOR	VARIACIÓN RESPECTO META PROG.	ACEPTABLE ENTRE	RIESGO ENTRE	CRÍTICO ENTRE
100	2025	100	PORCENTAJE		5	-5	-10
							-10
							5

4. CALENDARIO DE METAS PROGRAMADAS

METAS TRIMESTRALES		1ER TRIMESTRE	2DO TRIMESTRE	3ER TRIMESTRE	4TO TRIMESTRE	PROGRAMADO ANUAL	UNIDAD DE MEDIDA
4.1 INDICADOR	PORCENTAJE DE ATENCIÓN SOCIO-LEGAL A VÍCTIMAS DE DELITOS EN MATERIA FAMILIAR VIOLENTADAS REALIZADOS	100.00	100.00	100.00	100.00	100.00	PORCENTAJE
4.2 VARIABLE 1	TOTAL DE ATENCIONES SOCIO-LEGAL A VÍCTIMAS DE DELITOS EN MATERIA FAMILIAR VIOLENTADAS REALIZADAS	993.00	1100.00	1250.00	1200.00	4543.00	ATENCIONES
4.3 VARIABLE 2	TOTAL DE ATENCIONES SOCIO-LEGAL A VÍCTIMAS DE DELITOS EN MATERIA FAMILIAR VIOLENTADAS SOLICITADAS	993.00	1100.00	1250.00	1200.00	4543.00	ATENCIONES

5. CALENDARIO DE METAS EJECUTADAS

METAS TRIMESTRALES		1ER TRIMESTRE	2DO TRIMESTRE	3ER TRIMESTRE	4TO TRIMESTRE	AVANCE ACUMULADO	SEMAFORO ANUAL
5.1 INDICADOR	PORCENTAJE DE ATENCIÓN SOCIO-LEGAL A VÍCTIMAS DE DELITOS EN MATERIA FAMILIAR VIOLENTADAS REALIZADOS	100.00	0.00	0.00	0.00	100.00	ACCEPTABLE
5.2 VARIABLE 1	TOTAL DE ATENCIONES SOCIO-LEGAL A VÍCTIMAS DE DELITOS EN MATERIA FAMILIAR VIOLENTADAS REALIZADAS	993.00				993.00	
5.3 VARIABLE 2	TOTAL DE ATENCIONES SOCIO-LEGAL A VÍCTIMAS DE DELITOS EN MATERIA FAMILIAR VIOLENTADAS SOLICITADAS	993.00				993.00	

5.4 JUSTIFICACIONES:

LA META ANUAL ES DE 100% EQUIVALE A 4543. ESTE TRIMESTRE SE REALIZARON 993 ATENCIONES, EL PORCENTAJE ALCANZADO ES DE 100% DE LA META EN EL TRIMESTRE.

6. RESPONSABLE DIRECTO DEL INDICADOR

6.1 NOMBRE DEL RESPONSABLE:	LIC. VERÓNICA GUADALUPE VÁSQUEZ PATIÑO	6.2 TELÉFONO:	9842310775
6.3 CARGO Y ÁREA:	COORDINACIÓN DE ASESORES JURÍDICOS DE LA DPPNNAF	6.4 CORREO ELECTRÓNICO:	lppnnaf@dipplayadelcarmen.gob.mx

MTRA. GRISSEL KANTUN RIESTRA
DELEGADA DE LA DPPNNAF DEL SISTEMA DIF MUNICIPIO DE PLAYA DEL CARMEN



DIF
PLAYA DEL CARMEN
2024 - 2027
AMOR Y PROSPERIDAD

C. REYÁNIRA MARTÍNEZ ESTADA
DIRECTORA GENERAL DEL SISTEMA DIF MUNICIPIO DE PLAYA DEL CARMEN



DIF
PLAYA DEL CARMEN
2024 - 2027
AMOR Y PROSPERIDAD

DIRECCIÓN GENERAL

DELEGACIÓN DE LA PROCURADURÍA
DE PROTECCIÓN DE NIÑAS,
ADOLESCENTES Y LA FAMILIA



H. AYUNTAMIENTO DEL MUNICIPIO DE PLAYA DEL CARMEN
SECRETARÍA DE PLANEACIÓN Y EVALUACIÓN
FICHA TÉCNICA DE INDICADOR
EJERCICIO FISCAL 2026

1. DATOS GENERALES Y ALINEACIÓN A INSTRUMENTOS DE PLANEACIÓN

1.1 UNIDAD RESPONSABLE:	SISTEMA PARA EL DESARROLLO INTEGRAL DE LA FAMILIA DEL MUNICIPIO DE PLAYA DEL CARMEN	1.3 TRIMESTRE A REPORTAR:	PRIMERO
1.2 UNIDAD ADMINISTRATIVA:	DELEGACIÓN DE LA PROCURADURÍA DE PROTECCIÓN DE NIÑAS, NIÑOS, ADOLESCENTES Y LA FAMILIA DEL MUNICIPIO DE PLAYA DEL CARMEN	1.4 FECHA ELABORACIÓN:	16/04/2026
1.5 ALINEACIÓN AL PLAN MUNICIPAL DE DESARROLLO 2024-2027		1.6 ALINEACIÓN AL PLAN ESTATAL DE DESARROLLO 2023-2027	
1.5.1 EJE DE DESARROLLO PMD:	_EJE_2_GOBIERNO_INCLUYENTE	1.6.1 EJE DE DESARROLLO PED:	1. BIENESTAR SOCIAL Y CALIDAD DE VIDA
1.5.2 PROGRAMA (POLÍTICA DE ACCIÓN) PMD:	_2.6_BIENESTAR_SOCIAL_Y_GRUPOS_VULNERABLES	1.6.2 TEMA PED:	1.4 BIENESTAR FAMILIAR
1.5.3 LÍNEA DE ACCIÓN PMD:	2.6.1.2 OTORGAR ASESORÍAS JURÍDICAS GRATUITA PARA LA POBLACIÓN VULNERABLE.		

2. ALINEACIÓN AL PROGRAMA PRESUPUESTARIO

2.1 DENOMINACIÓN DEL PP:	SISTEMA DIF MUNICIPIO DE PLAYA DEL CARMEN				
2.2 CLAVE DEL PP:	PP21	2.3 NIVEL MIR:	ACTIVIDAD	NÚMERO DE COMPONENTE O ACTIVIDAD	5.4
2.4 RESUMEN NARRATIVO:	OTORGAMIENTO DE SERVICIOS DE INTERVENCIÓN INTEGRAL PARA REINTEGRACION DEL MENOR INFRACTOR				

3. IDENTIFICACIÓN DEL INDICADOR

3.1 NOMBRE DEL INDICADOR:	PORCENTAJE DE SERVICIOS DE INTERVENCIÓN INTEGRAL PARA LA REINTEGRACION DEL MENOR INFRACTOR OTORGADOS	3.4 TIPO:	GESTIÓN
3.2 DEFINICIÓN DEL INDICADOR:	ESTE INDICADOR MIDE EL TOTAL DE SERVICIOS DE INTERVENCIÓN INTEGRAL QUE SE OTORGAN PARA LA REINTEGRACION DEL MENOR INFRACTOR DURANTE EL AÑO	3.5 DIMENSIÓN:	EFICACIA
		3.6 SENTIDO:	ASCENDENTE
3.3 FÓRMULA:	(TOTAL DE SERVICIOS DE INTERVENCIÓN INTEGRAL PARA REINTEGRACION DEL MENOR INFRACTOR OTORGADOS / TOTAL DE SERVICIOS DE INTERVENCIÓN INTEGRAL PARA REINTEGRACION DEL MENOR INFRACTOR PROYECTADOS) * 100	3.7 FRECUENCIA DE MEDICIÓN:	TRIMESTRAL
		3.8 UNIDAD DE MEDIDA DEL INDICADOR:	PORCENTAJE
3.9 MEDIOS DE VERIFICACIÓN:	EXPEDIENTES DE ATENCIÓN JURÍDICA, BAJO RESGUARDO DE LA COORDINACIÓN DE ASESORES JURÍDICA TRIMESTRALMENTE.		
3.9.1 LIGA DE ACCESO	https://drive.google.com/drive/folders/108G-Ez87Z8N249RA1ZFMV1SETZ8XN7USP?usp=drive_link		

3.10 LÍNEA BASE		3.11 META 2026		3.12 CÁLCULO PARA EL INDICADOR				3.19 CRITERIO DE SEMAFORIZACIÓN					
VALOR	AÑO BASE	VALOR		VARIACIÓN RESPECTO META PROG.				ACEPTABLE		RIESGO		CRÍTICO	
100	2025	100		PORCENTAJE				ENTRE		ENTRE		ENTRE	
								5	-5	-5	-10	-10	5

4. CALENDARIO DE METAS PROGRAMADAS

METAS TRIMESTRALES		1ER TRIMESTRE	2DO TRIMESTRE	3ER TRIMESTRE	4TO TRIMESTRE	PROGRAMADO ANUAL	UNIDAD DE MEDIDA
4.1 INDICADOR	PORCENTAJE DE SERVICIOS DE INTERVENCIÓN INTEGRAL PARA LA REINTEGRACION DEL MENOR INFRACTOR OTORGADOS	100.00	100.00	100.00	100.00	100.00	PORCENTAJE
4.2 VARIABLE 1	TOTAL DE SERVICIOS DE INTERVENCIÓN INTEGRAL PARA REINTEGRACION DEL MENOR INFRACTOR OTORGADOS	68.00	65.00	65.00	65.00	263.00	SERVICIOS
4.3 VARIABLE 2	TOTAL DE SERVICIOS DE INTERVENCIÓN INTEGRAL PARA REINTEGRACION DEL MENOR INFRACTOR PROYECTADOS	68.00	65.00	65.00	65.00	263.00	SERVICIOS

5. CALENDARIO DE METAS EJECUTADAS

METAS TRIMESTRALES		1ER TRIMESTRE	2DO TRIMESTRE	3ER TRIMESTRE	4TO TRIMESTRE	AVANCE ACUMULADO	SEMAFORO ANUAL
5.1 INDICADOR	PORCENTAJE DE SERVICIOS DE INTERVENCIÓN INTEGRAL PARA LA REINTEGRACION DEL MENOR INFRACTOR OTORGADOS	100.00	0.00	0.00	0.00	100.00	ACEPTABLE
5.2 VARIABLE 1	TOTAL DE SERVICIOS DE INTERVENCIÓN INTEGRAL PARA REINTEGRACION DEL MENOR INFRACTOR OTORGADOS	68.00				68.00	
5.3 VARIABLE 2	TOTAL DE SERVICIOS DE INTERVENCIÓN INTEGRAL PARA REINTEGRACION DEL MENOR INFRACTOR PROYECTADOS	68.00				68.00	

5.4 JUSTIFICACIONES: LA META ANUAL ES DE 100% EQUIVALE A 263. ESTE TRIMESTRE SE REALIZARON 68 SERVICIOS DE INTERVENCIÓN, EL PORCENTAJE ALCANZADO ES DE 100% DE LA META EN EL TRIMESTRE

6. RESPONSABLE DIRECTO DEL INDICADOR

6.1 NOMBRE DEL RESPONSABLE:	LIC. VERÓNICA GUADALUPE VÁSQUEZ PATINO	6.2 TELÉFONO:	9842310775
6.3 CARGO Y ÁREA:	COORDINACIÓN DE ASESORES JURÍDICOS DE LA DPPNNAF	6.4 CORREO ELECTRÓNICO:	dppnnaf@difplayadelcarmen.gob.mx

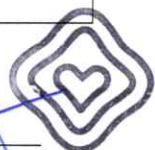
MTRA. GRISSEL KANTUN RIESTRA
DELEGADA DE LA DPPNNAF DEL SISTEMA DIF MUNICIPIO DE PLAYA DEL CARMEN



DIF
PLAYA DEL CARMEN
2024 - 2027
AMOR Y PROSPERIDAD

DELEGACIÓN DE LA PROCURADURÍA
DE PROTECCIÓN DE NIÑAS, NIÑOS,
ADOLESCENTES Y LA FAMILIA

C. DEYANIRA MARTÍNEZ ESTRADA
DIRECTORA GENERAL DEL SISTEMA DIF MUNICIPIO DE PLAYA DEL CARMEN



DIF
PLAYA DEL CARMEN
2024 - 2027
AMOR Y PROSPERIDAD

DIRECCIÓN GENERAL



H. AYUNTAMIENTO DEL MUNICIPIO DE PLAYA DEL CARMEN
SECRETARÍA DE PLANEACIÓN Y EVALUACIÓN
FICHA TÉCNICA DE INDICADOR
EJERCICIO FISCAL 2026

1. DATOS GENERALES Y ALINEACIÓN A INSTRUMENTOS DE PLANEACIÓN

1.1 UNIDAD RESPONSABLE:	SISTEMA PARA EL DESARROLLO INTEGRAL DE LA FAMILIA DEL MUNICIPIO DE PLAYA DEL CARMEN	1.3 TRIMESTRE A REPORTAR:	PRIMERO
1.2 UNIDAD ADMINISTRATIVA:	DELEGACIÓN DE LA PROCURADURÍA DE PROTECCIÓN DE NIÑAS, NIÑOS, ADOLESCENTES Y LA FAMILIA DEL MUNICIPIO DE PLAYA DEL CARMEN	1.4 FECHA ELABORACIÓN:	16/04/2026

1.5 ALINEACIÓN AL PLAN MUNICIPAL DE DESARROLLO 2024-2027

1.6 ALINEACIÓN AL PLAN ESTATAL DE DESARROLLO 2023-2027

1.5.1 EJE DE DESARROLLO PMD:	_EJE_2_GOBIERNO_INCLUYENTE	1.6.1 EJE DE DESARROLLO PED:	1. BIENESTAR SOCIAL Y CALIDAD DE VIDA
1.5.2 PROGRAMA (POLÍTICA DE ACCIÓN) PMD:	_2.6_BIENESTAR_SOCIAL_Y_GRUPOS_VULNERABLES	1.6.2 TEMA PED:	1.4 BIENESTAR FAMILIAR
1.5.3 LÍNEA DE ACCIÓN PMD:	2.6.1.33 ASISTENCIA INTEGRAL CON ASESORÍAS JURÍDICA Y ATENCIÓN PSICOLÓGICA A MUJERES VÍCTIMAS DE VIOLENCIA.		

2. ALINEACIÓN AL PROGRAMA PRESUPUESTARIO

2.1 DENOMINACIÓN DEL PP:	SISTEMA DIF MUNICIPIO DE PLAYA DEL CARMEN				
2.2 CLAVE DEL PP:	PP21	2.3 NIVEL MIR:	COMPONENTE	NÚMERO DE COMPONENTE O ACTIVIDAD	6
2.4 RESUMEN NARRATIVO:	ASESORÍAS JURÍDICAS A MUJERES VÍCTIMAS DE VIOLENCIA EN MATERIA FAMILIAR BRINDADOS				

3. IDENTIFICACIÓN DEL INDICADOR

3.1 NOMBRE DEL INDICADOR:	PORCENTAJE DE ASESORÍAS JURÍDICAS A MUJERES VÍCTIMAS DE VIOLENCIA EN MATERIA FAMILIAR BRINDADOS	3.4 TIPO:	GESTIÓN
3.2 DEFINICIÓN DEL INDICADOR:	ESTE INDICADOR MIDE EL TOTAL DE ASESORÍAS JURÍDICAS A MUJERES VÍCTIMAS DE VIOLENCIA EN MATERIA FAMILIAR EN EL MUNICIPIO DE PLAYA DEL CARMEN	3.5 DIMENSIÓN:	EFICACIA
3.3 FÓRMULA:	(TOTAL DE ASESORÍAS JURÍDICAS A MUJERES VÍCTIMAS DE VIOLENCIA EN MATERIA FAMILIAR BRINDADOS / TOTAL DE ASESORÍAS JURÍDICAS A MUJERES VÍCTIMAS DE VIOLENCIA EN MATERIA FAMILIAR SOLICITADOS) * 100	3.6 SENTIDO:	ASCENDENTE
		3.7 FRECUENCIA DE MEDICIÓN:	TRIMESTRAL
3.9 MEDIOS DE VERIFICACIÓN:	EXPEDIENTE DE ATENCIÓN JURÍDICA BAJO RESGUARDO DEL CENTRO DE ATENCIÓN A LA MUJER TRIMESTRAL MENTE		
3.9.1 LIGA DE ACCESO	HTTPS://DRIVE.GOOGLE.COM/DRIVE/FOLDERS/10R6-C2872N2#9RA1ZFVMI15E1258XN?usp=drive_link		

3.10 LÍNEA BASE		3.11 META 2026		3.12 CÁLCULO PARA EL INDICADOR		3.13 CRITERIO DE SEMAFORIZACIÓN					
VALOR	AÑO BASE	VALOR		PORCENTAJE		VARIACIÓN RESPECTO META PROG.		ACEPTABLE	RIESGO	CRÍTICO	
100	2025	100				ENTRE	ENTRE	ENTRE	ENTRE	ENTRE	ENTRE
						5	-5	-5	-10	-10	5

4. CALENDARIO DE METAS PROGRAMADAS

METAS TRIMESTRALES		1ER TRIMESTRE	2DO TRIMESTRE	3ER TRIMESTRE	4TO TRIMESTRE	PROGRAMADO ANUAL	UNIDAD DE MEDIDA
4.1 INDICADOR	PORCENTAJE DE ASESORÍAS JURÍDICAS A MUJERES VÍCTIMAS DE VIOLENCIA EN MATERIA FAMILIAR BRINDADOS	100.00	100.00	100.00	100.00	100.00	PORCENTAJE
4.2 VARIABLE 1	TOTAL DE ASESORÍAS JURÍDICAS A MUJERES VÍCTIMAS DE VIOLENCIA EN MATERIA FAMILIAR BRINDADOS	381.00	350.00	370.00	350.00	1451.00	ASESORÍAS
4.3 VARIABLE 2	TOTAL DE ASESORÍAS JURÍDICAS A MUJERES VÍCTIMAS DE VIOLENCIA EN MATERIA FAMILIAR SOLICITADOS	381.00	350.00	370.00	350.00	1451.00	ASESORÍAS

5. CALENDARIO DE METAS EJECUTADAS

METAS TRIMESTRALES		1ER TRIMESTRE	2DO TRIMESTRE	3ER TRIMESTRE	4TO TRIMESTRE	AVANCE ACUMULADO	SEMAFORO ANUAL
5.1 INDICADOR	PORCENTAJE DE ASESORÍAS JURÍDICAS A MUJERES VÍCTIMAS DE VIOLENCIA EN MATERIA FAMILIAR BRINDADOS	100.00	0.00	0.00	0.00	100.00	ACCEPTABLE
5.2 VARIABLE 1	TOTAL DE ASESORÍAS JURÍDICAS A MUJERES VÍCTIMAS DE VIOLENCIA EN MATERIA FAMILIAR BRINDADOS	381.00				381.00	
5.3 VARIABLE 2	TOTAL DE ASESORÍAS JURÍDICAS A MUJERES VÍCTIMAS DE VIOLENCIA EN MATERIA FAMILIAR SOLICITADOS	381.00				381.00	

5.4 JUSTIFICACIONES: LA META ANUAL ES DE 100% EQUIVALE A 1451, ESTE TRIMESTRE SE REALIZARON 381 ASESORÍAS JURÍDICAS. EL PORCENTAJE ALCANZADO ES DE 100% DE LA META EN EL TRIMESTRE

6. RESPONSABLE DIRECTO DEL INDICADOR

6.1 NOMBRE DEL RESPONSABLE:	PSIC. ERIKA ALBINE CASTILLO CASTRO	6.2 TELÉFONO:	9831317148
6.3 CARGO Y ÁREA:	COORDINADORA DEL CENTRO DE ATENCIÓN A LA MUJER	6.4 CORREO ELECTRÓNICO:	psic.erikacastillo@gmail.com

MTRA. GRISSEL KANTUN RIESTRA
DELEGADA DE LA DPPNNAF DEL SISTEMA DIF MUNICIPIO DE PLAYA DEL CARMEN



DIF
PLAYA DEL CARMEN
2024 - 2027
AMOR Y PROSPERIDAD

C. DEYANIRA MARTÍNEZ ESTRADA
DIRECTORA GENERAL DEL SISTEMA DIF MUNICIPIO DE PLAYA DEL CARMEN



DIF
PLAYA DEL CARMEN
2024 - 2027
AMOR Y PROSPERIDAD

DELEGACIÓN DE LA PROCURADURÍA
DE PROTECCIÓN DE NIÑAS, NIÑOS,
ADOLESCENTES Y LA FAMILIA

DIRECCIÓN GENERAL



H. AYUNTAMIENTO DEL MUNICIPIO DE PLAYA DEL CARMEN
SECRETARÍA DE PLANEACIÓN Y EVALUACIÓN
FICHA TÉCNICA DE INDICADOR
EJERCICIO FISCAL 2026

1. DATOS GENERALES Y ALINEACIÓN A INSTRUMENTOS DE PLANEACIÓN

1.1 UNIDAD RESPONSABLE:	SISTEMA PARA EL DESARROLLO INTEGRAL DE LA FAMILIA DEL MUNICIPIO DE PLAYA DEL CARMEN	1.3 TRIMESTRE A REPORTAR:	PRIMERO
1.2 UNIDAD ADMINISTRATIVA:	DELEGACIÓN DE LA PROCURADURÍA DE PROTECCIÓN DE NIÑAS, NIÑOS, ADOLESCENTES Y LA FAMILIA DEL MUNICIPIO DE PLAYA DEL CARMEN	1.4 FECHA ELABORACIÓN:	16/04/2026

1.5 ALINEACIÓN AL PLAN MUNICIPAL DE DESARROLLO 2024-2027

1.6 ALINEACIÓN AL PLAN ESTATAL DE DESARROLLO 2023-2027

1.5.1 EJE DE DESARROLLO PMD:	_EJE_2_GBIERNO_INCLUYENTE	1.6.1 EJE DE DESARROLLO PED:	1. BIENESTAR SOCIAL Y CALIDAD DE VIDA
1.5.2 PROGRAMA (POLÍTICA DE ACCIÓN) PMD:	_2_6_BIENESTAR_SOCIAL_Y_GRUPOS_VULNERABLES	1.6.2 TEMA PED:	1.4 BIENESTAR FAMILIAR
1.5.3 LÍNEA DE ACCIÓN PMD:	2.6.1.33 ASISTENCIA INTEGRAL CON ASESORÍAS JURÍDICA Y ATENCIÓN PSICOLÓGICA A MUJERES VÍCTIMAS DE VIOLENCIA.		

2. ALINEACIÓN AL PROGRAMA PRESUPUESTARIO

2.1 DENOMINACIÓN DEL PP:	SISTEMA DIF MUNICIPIO DE PLAYA DEL CARMEN				
2.2 CLAVE DEL PP:	PP21	2.3 NIVEL MIR:	ACTIVIDAD	NÚMERO DE COMPONENTE O ACTIVIDAD	6.1
2.4 RESUMEN NARRATIVO:	OTORGAMIENTO DE SESIONES PSICOLÓGICAS A MUJERES VÍCTIMAS DE VIOLENCIA FAMILIAR				

3. IDENTIFICACIÓN DEL INDICADOR

3.1 NOMBRE DEL INDICADOR:	PORCENTAJE DE SESIONES PSICOLÓGICAS A MUJERES VÍCTIMAS DE VIOLENCIA FAMILIAR OTORGADAS	3.4 TIPO:	GESTIÓN
3.2 DEFINICIÓN DEL INDICADOR:	ESTE INDICADOR MIDE EL TOTAL DE ASESORÍAS PSICOLÓGICAS A MUJERES VÍCTIMAS DE VIOLENCIA FAMILIAR EN EL MUNICIPIO DE PLAYA DEL CARMEN	3.5 DIMENSIÓN:	EFICACIA
		3.6 SENTIDO:	ASCENDENTE
3.3 FÓRMULA:	$\left(\frac{\text{TOTAL DE SESIONES PSICOLÓGICAS A MUJERES VÍCTIMAS DE VIOLENCIA FAMILIAR OTORGADAS}}{\text{TOTAL DE SESIONES PSICOLÓGICAS A MUJERES VÍCTIMAS DE VIOLENCIA FAMILIAR SOLICITADAS}} \right) \times 100$	3.7 FRECUENCIA DE MEDICIÓN:	TRIMESTRAL
		3.8 UNIDAD DE MEDIDA DEL INDICADOR:	PORCENTAJE
3.9 MEDIOS DE VERIFICACIÓN:	EXPEDIENTES DE ATENCIÓN PSICOLÓGICA BAJO RESGUARDO DEL CENTRO DE ATENCIÓN A LA MUJER TRIMESTRALMENTE		
3.9.1 LIGA DE ACCESO	https://drive.google.com/drive/folders/21G8G-E487ZENC49RA1Z1YMLVLAETZSRXN1USP?usp=drive_link		

3.10 LÍNEA BASE

3.11 META 2026

3.13 CRITERIO DE SEMAFORIZACIÓN

VALOR	AÑO BASE	VALOR	3.12 CÁLCULO PARA EL INDICADOR	VARIACIÓN RESPECTO META PROG.					
				ACEPTABLE		RIESGO		CRÍTICO	
100	2025	100	PORCENTAJE	ENTRE 5	-5	ENTRE -5	-10	ENTRE -10	5

4. CALENDARIO DE METAS PROGRAMADAS

METAS TRIMESTRALES		1ER TRIMESTRE	2DO TRIMESTRE	3ER TRIMESTRE	4TO TRIMESTRE	PROGRAMADO ANUAL	UNIDAD DE MEDIDA
4.1 INDICADOR	PORCENTAJE DE SESIONES PSICOLÓGICAS A MUJERES VÍCTIMAS DE VIOLENCIA FAMILIAR OTORGADAS	100.00	100.00	100.00	100.00	100.00	PORCENTAJE
4.2 VARIABLE 1	TOTAL DE SESIONES PSICOLÓGICAS A MUJERES VÍCTIMAS DE VIOLENCIA FAMILIAR OTORGADAS	190.00	195.00	195.00	180.00	760.00	ASESORIAS
4.3 VARIABLE 2	TOTAL DE SESIONES PSICOLÓGICAS A MUJERES VÍCTIMAS DE VIOLENCIA FAMILIAR SOLICITADAS	190.00	195.00	195.00	180.00	760.00	ASESORIAS

5. CALENDARIO DE METAS EJECUTADAS

METAS TRIMESTRALES		1ER TRIMESTRE	2DO TRIMESTRE	3ER TRIMESTRE	4TO TRIMESTRE	AVANCE ACUMULADO	SEMAFORO ANUAL
5.1 INDICADOR	PORCENTAJE DE SESIONES PSICOLÓGICAS A MUJERES VÍCTIMAS DE VIOLENCIA FAMILIAR OTORGADAS	100.00	0.00	0.00	0.00	100.00	ACCEPTABLE
5.2 VARIABLE 1	TOTAL DE SESIONES PSICOLÓGICAS A MUJERES VÍCTIMAS DE VIOLENCIA FAMILIAR OTORGADAS	190.00				190.00	
5.3 VARIABLE 2	TOTAL DE SESIONES PSICOLÓGICAS A MUJERES VÍCTIMAS DE VIOLENCIA FAMILIAR SOLICITADAS	190.00				190.00	

5.4 JUSTIFICACIONES:

LA META ANUAL ES DE 100% EQUIVALE A 760, ESTE TRIMESTRE SE REALIZARON 190 SESIONES PSICOLÓGICAS, EL PORCENTAJE ALCANZADO ES DE 100% DE LA META EN EL TRIMESTRE

6. RESPONSABLE DIRECTO DEL INDICADOR

6.1 NOMBRE DEL RESPONSABLE:	PSIC. ERIKA ALINNE CASTILLO CASTRO	6.2 TELÉFONO:	9831317148
6.3 CARGO Y ÁREA:	COORDINADORA DEL CENTRO DE ATENCIÓN A LA MUJER	6.4 CORREO ELECTRÓNICO:	psic.erikacastillo@gmail.com

[Handwritten Signature]
MTRA. GRICEL KANTUN RIESTRA
DELEGADA DE LA DPPNNAF DEL SISTEMA DIF MUNICIPIO DE PLAYA DEL CARMEN



DIF
PLAYA DEL CARMEN
2024 - 2027
AMOR Y PROSPERIDAD

[Handwritten Signature]
C. DEYANIRA MARTÍNEZ ESPARZA
DIRECTORA GENERAL DEL SISTEMA DIF MUNICIPIO DE PLAYA DEL CARMEN



DIF
PLAYA DEL CARMEN
2024 - 2027
AMOR Y PROSPERIDAD

DIRECCIÓN GENERAL

DELEGACIÓN DE LA PROCURADURÍA
DE PROTECCIÓN DE NIÑAS, NIÑOS,
ADOLESCENTES Y LA FAMILIA



H. AYUNTAMIENTO DEL MUNICIPIO DE PLAYA DEL CARMEN
SECRETARÍA DE PLANEACIÓN Y EVALUACIÓN
FICHA TÉCNICA DE INDICADOR
EJERCICIO FISCAL 2026

1. DATOS GENERALES Y ALINEACIÓN A INSTRUMENTOS DE PLANEACIÓN

1.1 UNIDAD RESPONSABLE:	SISTEMA PARA EL DESARROLLO INTEGRAL DE LA FAMILIA DEL MUNICIPIO DE PLAYA DEL CARMEN	1.3 TRIMESTRE A REPORTAR:	PRIMERO
1.2 UNIDAD ADMINISTRATIVA:	DELEGACIÓN DE LA PROCURADURÍA DE PROTECCIÓN DE NIÑAS, NIÑOS, ADOLESCENTES Y LA FAMILIA DEL MUNICIPIO DE PLAYA DEL CARMEN	1.4 FECHA ELABORACIÓN:	16/04/2026
1.5 ALINEACIÓN AL PLAN MUNICIPAL DE DESARROLLO 2024-2027		1.6 ALINEACIÓN AL PLAN ESTATAL DE DESARROLLO 2023-2027	
1.5.1 EJE DE DESARROLLO PMD:	_EJE_2_GOBIERNO_INCLUYENTE	1.6.1 EJE DE DESARROLLO PED:	1. BIENESTAR SOCIAL Y CALIDAD DE VIDA
1.5.2 PROGRAMA (POLÍTICA DE ACCIÓN) PMD:	_2.6_BIENESTAR_SOCIAL_Y_GRUPOS_VULNERABLES	1.6.2 TEMA PED:	1.4 BIENESTAR FAMILIAR
1.5.3 LÍNEA DE ACCIÓN PMD:	2.6.1.33 ASISTENCIA INTEGRAL CON ASESORÍAS JURÍDICA Y ATENCIÓN PSICOLÓGICA A MUJERES VÍCTIMAS DE VIOLENCIA.		

2. ALINEACIÓN AL PROGRAMA PRESUPUESTARIO

2.1 DENOMINACIÓN DEL PP:	SISTEMA DIF MUNICIPIO DE PLAYA DEL CARMEN				
2.2 CLAVE DEL PP:	PP21	2.3 NIVEL MIR:	ACTIVIDAD	NÚMERO DE COMPONENTE O ACTIVIDAD	6.2
2.4 RESUMEN NARRATIVO:	PARTICIPACION DE MUJERES Y HOMBRES EN PLATICAS Y TALLERES SOBRE VIOLENCIA FAMILIAR				

3. IDENTIFICACIÓN DEL INDICADOR

3.1 NOMBRE DEL INDICADOR:	PORCENTAJE DE MUJERES Y HOMBRES PARTICIPANTES EN PLATICAS Y TALLERES SOBRE VIOLENCIA FAMILIAR	3.4 TIPO:	GESTIÓN
3.2 DEFINICIÓN DEL INDICADOR:	ESTE INDICADOR MIDE EL TOTAL DE MUJERES Y HOMBRES PARTICIPANTES EN PLATICAS Y TALLERES SOBRE VIOLENCIA FAMILIAR	3.5 DIMENSIÓN:	EFICACIA
		3.6 SENTIDO:	ASCENDENTE
3.3 FÓRMULA:	(TOTAL DE MUJERES Y HOMBRES PARTICIPANTES EN PLATICAS Y TALLERES SOBRE VIOLENCIA FAMILIAR / EL TOTAL DE MUJERES Y HOMBRES PARTICIPANTES EN PLATICAS Y TALLERES SOBRE VIOLENCIA FAMILIAR PROYECTADOS) * 100	3.7 FRECUENCIA DE MEDICIÓN:	TRIMESTRAL
		3.8 UNIDAD DE MEDIDA DEL INDICADOR:	PORCENTAJE
3.9 MEDIOS DE VERIFICACIÓN:	EXPEDIENTE DE PLATICAS Y TALLERES BAJO RESGUARDO DEL CENTRO DE ATENCION A LA MUJER TRIMESTRAL MENTE		
3.9.1 LIGA DE ACCESO	https://drive.google.com/drive/folders/10R6i487ZENC39RA44ZYMLVSE173RKN1VSP?usp=drive_link		

3.10 LÍNEA BASE		3.11 META 2026		3.13 CRITERIO DE SEMAFORIZACIÓN				
VALOR	AÑO BASE	VALOR	3.12 CÁLCULO PARA EL INDICADOR	VARIACIÓN RESPECTO META PROG.		ACEPTABLE	RIESGO	CRÍTICO
100	2025	100	PORCENTAJE	ENTRE	ENTRE	ENTRE	ENTRE	ENTRE
				5	-5	-5	-10	-10
								5

4. CALENDARIO DE METAS PROGRAMADAS

METAS TRIMESTRALES		1ER TRIMESTRE	2DO TRIMESTRE	3ER TRIMESTRE	4TO TRIMESTRE	PROGRAMADO ANUAL	UNIDAD DE MEDIDA
4.1 INDICADOR	PORCENTAJE DE MUJERES Y HOMBRES PARTICIPANTES EN PLATICAS Y TALLERES SOBRE VIOLENCIA FAMILIAR	100.00	100.00	100.00	100.00	100.00	PORCENTAJE
4.2 VARIABLE 1	TOTAL DE MUJERES Y HOMBRES PARTICIPANTES EN PLATICAS Y TALLERES SOBRE VIOLENCIA FAMILIAR OTORGADOS	1398.00	550.00	550.00	800.00	3298.00	PERSONAS
4.3 VARIABLE 2	TOTAL DE MUJERES Y HOMBRES PARTICIPANTES EN PLATICAS Y TALLERES SOBRE VIOLENCIA FAMILIAR PROYECTADOS	1398.00	550.00	550.00	800.00	3298.00	PERSONAS

5. CALENDARIO DE METAS EJECUTADAS

METAS TRIMESTRALES		1ER TRIMESTRE	2DO TRIMESTRE	3ER TRIMESTRE	4TO TRIMESTRE	AVANCE ACUMULADO	SEMAFORO ANUAL
5.1 INDICADOR	PORCENTAJE DE MUJERES Y HOMBRES PARTICIPANTES EN PLATICAS Y TALLERES SOBRE VIOLENCIA FAMILIAR	100.00	0.00	0.00	0.00	100.00	ACCEPTABLE
5.2 VARIABLE 1	TOTAL DE MUJERES Y HOMBRES PARTICIPANTES EN PLATICAS Y TALLERES SOBRE VIOLENCIA FAMILIAR OTORGADOS	1398.00				1398.00	
5.3 VARIABLE 2	TOTAL DE MUJERES Y HOMBRES PARTICIPANTES EN PLATICAS Y TALLERES SOBRE VIOLENCIA FAMILIAR PROYECTADOS	1398.00				1398.00	

5.4 JUSTIFICACIONES: LA META ANUAL ES DE 100% EQUIVALE A 3,298. ESTE TRIMESTRE SE REALIZARON 1398 PARTICIPANTES. EL PORCENTAJE ALCANZADO ES DE 100% DE LA META EN EL TRIMESTRE

6. RESPONSABLE DIRECTO DEL INDICADOR

6.1 NOMBRE DEL RESPONSABLE:	PSIC. ERIKA ALINNE CASTILLO CASTRO	6.2 TELÉFONO:	9831317148
6.3 CARGO Y ÁREA:	PSIC. ERIKA ALINNE CASTILLO CASTRO	6.4 CORREO ELECTRÓNICO:	eric.ecastillo@gmail.com



DIF
PLAYA DEL CARMEN
2024 - 2027
AMOR Y PROSPERIDAD

[Handwritten Signature]
MTRA. GRICEL KANTUN RIESTRA
DELEGADA DE LA DPNNAF DEL SISTEMA DIF MUNICIPIO DE PLAYA DEL CARMEN



DIF
PLAYA DEL CARMEN
2024 - 2027
AMOR Y PROSPERIDAD

[Handwritten Signature]
C. DEYANIRA MARTÍNEZ ESTRADA
DIRECTORA GENERAL DEL SISTEMA DIF MUNICIPIO DE PLAYA DEL CARMEN

DELEGACIÓN DE LA PROCURADURÍA DE PROTECCIÓN DE NIÑAS, NIÑOS, ADOLESCENTES Y LA FAMILIA

DIRECCIÓN GENERAL



H. AYUNTAMIENTO DEL MUNICIPIO DE PLAYA DEL CARMEN
SECRETARÍA DE PLANEACIÓN Y EVALUACIÓN
FICHA TÉCNICA DE INDICADOR
EJERCICIO FISCAL 2026

1. DATOS GENERALES Y ALINEACIÓN A INSTRUMENTOS DE PLANEACIÓN

1.1 UNIDAD RESPONSABLE:	SISTEMA PARA EL DESARROLLO INTEGRAL DE LA FAMILIA DEL MUNICIPIO DE PLAYA DEL CARMEN	1.3 TRIMESTRE A REPORTAR:	PRIMERO
1.2 UNIDAD ADMINISTRATIVA:	DELEGACIÓN DE LA PROCURADURÍA DE PROTECCIÓN DE NIÑAS, NIÑOS, ADOLESCENTES Y LA FAMILIA DEL MUNICIPIO DE PLAYA DEL CARMEN	1.4 FECHA ELABORACIÓN:	16/04/2026

1.5 ALINEACIÓN AL PLAN MUNICIPAL DE DESARROLLO 2024-2027

1.6 ALINEACIÓN AL PLAN ESTATAL DE DESARROLLO 2023-2027

1.5.1 EJE DE DESARROLLO PMD:	_EJE_2_GOBIERNO_INCLUYENTE	1.6.1 EJE DE DESARROLLO PED:	1. BIENESTAR SOCIAL Y CALIDAD DE VIDA
1.5.2 PROGRAMA (POLÍTICA DE ACCIÓN) PMD:	_2.6_BIENESTAR_SOCIAL_Y_GRUPOS_VULNERABLES	1.6.2 TEMA PED:	1.4 BIENESTAR FAMILIAR
1.5.3 LÍNEA DE ACCIÓN PMD:	2.6.1.25 ATENCIÓN CON TERAPIAS DE INTEGRACIÓN FAMILIAR EN LA PREVENCIÓN DE RIESGOS PSICOSOCIALES.		

2. ALINEACIÓN AL PROGRAMA PRESUPUESTARIO

2.1 DENOMINACIÓN DEL PP:	SISTEMA DIF MUNICIPIO DE PLAYA DEL CARMEN				
2.2 CLAVE DEL PP:	PP21	2.3 NIVEL MIR:	COMPONENTE	NÚMERO DE COMPONENTE O ACTIVIDAD:	7
2.4 RESUMEN NARRATIVO:	TERAPIAS PSICOLOGICAS DE INTEGRACION FAMILIAR OTORGADAS				

3. IDENTIFICACIÓN DEL INDICADOR

3.1 NOMBRE DEL INDICADOR:	PORCENTAJE DE TERAPIAS PSICOLOGICAS DE INTEGRACION FAMILIAR OTORGADAS	3.4 TIPO:	GESTIÓN
3.2 DEFINICIÓN DEL INDICADOR:	ESTE INDICADOR MIDE EL TOTAL DE TERAPIAS PSICOLOGICAS DE INTEGRACION FAMILIAR QUE SE OTORGAN EN EL CENTRO DE INTEGRACION FAMILIAR DURANTE EL AÑO	3.5 DIMENSIÓN:	EFICACIA
		3.6 SENTIDO:	ASCENDENTE
3.3 FÓRMULA:	$\frac{\text{TOTAL DE TERAPIAS PSICOLOGICAS DE INTEGRACION FAMILIAR OTORGADAS}}{\text{TOTAL DE TERAPIAS PSICOLOGICAS DE INTEGRACION FAMILIAR PROYECTADAS}} \times 100$	3.7 FRECUENCIA DE MEDICIÓN:	TRIMESTRAL
		3.8 UNIDAD DE MEDIDA DEL INDICADOR:	PORCENTAJE
3.9 MEDIOS DE VERIFICACIÓN:	EXPEDIENTE DE ATENCION PSICOLOGICA BAJO RESGUARDO DEL CENTRO DE INTEGRACION FAMILIAR TRIMESTRAL MENTE		

3.9.1 LIGA DE ACCESO: https://drive.google.com/drive/folders/1G8u-Ez87ZENC9RA1Z7YMLVSETZSRN7USP?drive_link

3.10 LÍNEA BASE

3.11 META 2026

3.12 CÁLCULO PARA EL INDICADOR

3.13 CRITERIO DE SEMAFORIZACIÓN

VALOR	AÑO BASE	VALOR	VARIACIÓN RESPECTO META PROG.	ACEPTABLE		RIESGO		CRÍTICO	
				ENTRE	ENTRE	ENTRE	ENTRE		
100	2025	100	PORCENTAJE	5	-5	-5	-10	-10	5

4. CALENDARIO DE METAS PROGRAMADAS

METAS TRIMESTRALES		1ER TRIMESTRE	2DO TRIMESTRE	3ER TRIMESTRE	4TO TRIMESTRE	PROGRAMADO ANUAL	UNIDAD DE MEDIDA
4.1 INDICADOR	PORCENTAJE DE TERAPIAS PSICOLOGICAS DE INTEGRACION FAMILIAR OTORGADAS	100.00	100.00	100.00	100.00	100.00	PORCENTAJE
4.2 VARIABLE 1	TOTAL DE TERAPIAS PSICOLOGICAS DE INTEGRACION FAMILIAR OTORGADAS	1262.00	830.00	830.00	950.00	3872.00	TERAPIAS
4.3 VARIABLE 2	TOTAL DE TERAPIAS PSICOLOGICAS DE INTEGRACION FAMILIAR PROYECTADAS	1262.00	830.00	830.00	950.00	3872.00	TERAPIAS

5. CALENDARIO DE METAS EJECUTADAS

METAS TRIMESTRALES		1ER TRIMESTRE	2DO TRIMESTRE	3ER TRIMESTRE	4TO TRIMESTRE	AVANCE ACUMULADO	SEMAFORO ANUAL
5.1 INDICADOR	PORCENTAJE DE TERAPIAS PSICOLOGICAS DE INTEGRACION FAMILIAR OTORGADAS	100.00	0.00	0.00	0.00	100.00	ACCEPTABLE
5.2 VARIABLE 1	TOTAL DE TERAPIAS PSICOLOGICAS DE INTEGRACION FAMILIAR OTORGADAS	1262.00				1262.00	
5.3 VARIABLE 2	TOTAL DE TERAPIAS PSICOLOGICAS DE INTEGRACION FAMILIAR PROYECTADAS	1262.00				1262.00	

5.4 JUSTIFICACIONES: LA META ANUAL ES DE 100% EQUIVALE A 3872. ESTE TRIMESTRE SE REALIZARON 1262 TERAPIAS PSICOLOGICAS, EL PORCENTAJE ALCANZADO ES DE 100% DE LA META EN EL TRIMESTRE

6. RESPONSABLE DIRECTO DEL INDICADOR

6.1 NOMBRE DEL RESPONSABLE:	LIC. KATIA MICHELL RUMERO LOPEZ	6.2 TELÉFONO:	9841303921
6.3 CARGO Y ÁREA:	COORDINADORA DEL CENTRO DE INTEGRACION FAMILIAR	6.4 CORREO ELECTRÓNICO:	CENTRODEINTEGRACIONFAMILIAR@DIFPLAYADELCARMEN.GOB.MX

MTRA. GRISSEL KANTUN RIESTRA
DELEGADA DE LA OPPNAF DEL SISTEMA DIF MUNICIPIO DE PLAYA DEL CARMEN



DIF
PLAYA DEL CARMEN
2024 - 2027
AMOR Y PROSPERIDAD

C. DE YANIRA MARTINEZ ESTRADA
DIRECTORA GENERAL DEL SISTEMA DIF MUNICIPIO DE PLAYA DEL CARMEN



DIF
PLAYA DEL CARMEN
2024 - 2027
AMOR Y PROSPERIDAD

DIRECCIÓN GENERAL

DELEGACIÓN DE LA PROCURADURÍA DE PROTECCIÓN DE NIÑAS, NIÑOS, ADOLESCENTES Y LA FAMILIA



H. AYUNTAMIENTO DEL MUNICIPIO DE PLAYA DEL CARMEN
SECRETARÍA DE PLANEACIÓN Y EVALUACIÓN
FICHA TÉCNICA DE INDICADOR
EJERCICIO FISCAL 2026

1. DATOS GENERALES Y ALINEACIÓN A INSTRUMENTOS DE PLANEACIÓN

1.1 UNIDAD RESPONSABLE:	SISTEMA PARA EL DESARROLLO INTEGRAL DE LA FAMILIA DEL MUNICIPIO DE PLAYA DEL CARMEN	1.3 TRIMESTRE A REPORTAR:	PRIMERO
1.2 UNIDAD ADMINISTRATIVA:	DELEGACIÓN DE LA PROCURADURÍA DE PROTECCIÓN DE NIÑAS, NIÑOS, ADOLESCENTES Y LA FAMILIA DEL MUNICIPIO DE PLAYA DEL CARMEN	1.4 FECHA ELABORACIÓN:	16/04/2026
1.5 ALINEACIÓN AL PLAN MUNICIPAL DE DESARROLLO 2024-2027		1.6 ALINEACIÓN AL PLAN ESTATAL DE DESARROLLO 2023-2027	
1.5.1 EJE DE DESARROLLO PMD:	_EJE_2_GOBIERNO_INCLUYENTE	1.6.1 EJE DE DESARROLLO PED:	1. BIENESTAR SOCIAL Y CALIDAD DE VIDA
1.5.2 PROGRAMA (POLÍTICA DE ACCIÓN) PMD:	_2.6_BIENESTAR_SOCIAL_Y_GRUPOS_VULNERABLES	1.6.2 TEMA PED:	1.4 BIENESTAR FAMILIAR
1.5.3 LÍNEA DE ACCIÓN PMD:	2.6.1.25 ATENCIÓN CON TERAPIAS DE INTEGRACIÓN FAMILIAR EN LA PREVENCIÓN DE RIESGOS PSICOSOCIALES.		

2. ALINEACIÓN AL PROGRAMA PRESUPUESTARIO

2.1 DENOMINACIÓN DEL PP:	SISTEMA DIF MUNICIPIO DE PLAYA DEL CARMEN				
2.2 CLAVE DEL PP:	PP21	2.3 NIVEL MIR:	ACTIVIDAD	NÚMERO DE COMPONENTE O ACTIVIDAD	7.1
2.4 RESUMEN NARRATIVO:	REALIZACIONE DE PLATICAS Y TALLERES DE INTEGRACION A FAMILIAS EN SITUACION DE VULNERABILIDAD				

3. IDENTIFICACIÓN DEL INDICADOR

3.1 NOMBRE DEL INDICADOR:	PORCENTAJE DE PLATICAS Y TALLERES DE INTEGRACION A FAMILIAS EN SITUACION DE VULNERABILIDAD REALIZADOS	3.4 TIPO:	GESTIÓN
3.2 DEFINICIÓN DEL INDICADOR:	ESTE INDICADOR MIDE EL TOTAL DE PLATICAS Y TALLERES IMPARTIDOS A FAMILIAS EN SITUACION DE VULNERABILIDAD EN EL CENTRO DE INTEGRACION FAMILIAR EN EL AÑO	3.5 DIMENSIÓN:	EFICACIA
3.3 FÓRMULA:	(TOTAL DE PLATICAS Y TALLERES DE INTEGRACION A FAMILIAS EN SITUACION DE VULNERABILIDAD REALIZADOS / TOTAL DE PLATICAS Y TALLERES DE INTEGRACION A FAMILIAS EN SITUACION DE VULNERABILIDAD PROGRAMADOS) * 100	3.6 SENTIDO:	ASCENDENTE
		3.7 FRECUENCIA DE MEDICIÓN:	TRIMESTRAL
3.9 MEDIOS DE VERIFICACIÓN:	LEFORD DE REGISTRO DE ASISTENCIA BAJO RESGUARDO DEL CENTRO DE INTEGRACION FAMILIAR TRIMESTRAL MENTE		
3.9.1 LIGA DE ACCESO	https://drive.google.com/drive/folders/10R5eL87Z2N249NA42YVMI6S8TZ8XNNTUSP?drive_link		

3.10 LÍNEA BASE		3.11 META 2026		3.13 CRITERIO DE SEMAFORIZACIÓN				
VALOR	AÑO BASE	VALOR	3.12 CÁLCULO PARA EL INDICADOR	VARIACIÓN RESPECTO META PROG.		ACEPTABLE	RIESGO	CRÍTICO
100	2025	100	PORCENTAJE	ENTRE	ENTRE	ENTRE	ENTRE	ENTRE
				5	-5	-5	-10	-10
								5

4. CALENDARIO DE METAS PROGRAMADAS

METAS TRIMESTRALES		1ER TRIMESTRE	2DO TRIMESTRE	3ER TRIMESTRE	4TO TRIMESTRE	PROGRAMADO ANUAL	UNIDAD DE MEDIDA
4.1 INDICADOR	PORCENTAJE DE PLATICAS Y TALLERES DE INTEGRACION A FAMILIAS EN SITUACION DE VULNERABILIDAD REALIZADOS	100.00	100.00	100.00	100.00	100.00	PORCENTAJE
4.2 VARIABLE 1	TOTAL DE PLATICAS Y TALLERES DE INTEGRACION A FAMILIAS EN SITUACION DE VULNERABILIDAD REALIZADOS	25.00	20.00	25.00	25.00	95.00	TALLERES
4.3 VARIABLE 2	TOTAL DE PLATICAS Y TALLERES DE INTEGRACION A FAMILIAS EN SITUACION DE VULNERABILIDAD PROGRAMADOS	25.00	20.00	25.00	25.00	95.00	TALLERES

5. CALENDARIO DE METAS EJECUTADAS

METAS TRIMESTRALES		1ER TRIMESTRE	2DO TRIMESTRE	3ER TRIMESTRE	4TO TRIMESTRE	AVANCE ACUMULADO	SEMAFORO ANUAL
5.1 INDICADOR	PORCENTAJE DE PLATICAS Y TALLERES DE INTEGRACION A FAMILIAS EN SITUACION DE VULNERABILIDAD REALIZADOS	100.00	0.00	0.00	0.00	100.00	ACEPTABLE
5.2 VARIABLE 1	TOTAL DE PLATICAS Y TALLERES DE INTEGRACION A FAMILIAS EN SITUACION DE VULNERABILIDAD REALIZADOS	25.00				25.00	
5.3 VARIABLE 2	TOTAL DE PLATICAS Y TALLERES DE INTEGRACION A FAMILIAS EN SITUACION DE VULNERABILIDAD PROGRAMADOS	25.00				25.00	

5.4 JUSTIFICACIONES:

LA META ANUAL ES DE 100% EQUIVALE A 95 , ESTE TRIMESTRE SE REALIZARON 25 PLATICAS Y TALLERES, EL PORCENTAJE ALCANZADO ES DE 100% DE LA META EN EL TRIMESTRE

6. RESPONSABLE DIRECTO DEL INDICADOR

6.1 NOMBRE DEL RESPONSABLE:	LIC. KATIA MICHELL ROMERO LOPEZ	6.2 TELÉFONO:	9841303971
6.3 CARGO Y ÁREA:	COORDINADORA DEL CENTRO DE INTEGRACION FAMILIAR	6.4 CORREO ELECTRÓNICO:	CENTRODEINTEGRACIONFAMILIAR@DIFPLAYADELCARMEN.COM.MX



DIF
PLAYA DEL CARMEN
2024 - 2027
AMOR Y PROSPERIDAD

[Handwritten Signature]



DIF
PLAYA DEL CARMEN
2024 - 2027
AMOR Y PROSPERIDAD

[Handwritten Signature]

DIRECCIÓN GENERAL

MTA. GRICEL KANTUN RIESTRA
DELEGADA DE LA DPPN/AF DEL SISTEMA DIF MUNICIPIO DE PLAYA DEL CARMEN

DELEGACIÓN DE LA PROCURADURÍA
DE PROTECCIÓN DE NIÑAS, NIÑOS,
ADOLESCENTES Y LA FAMILIA

C. DEYANIRA MARTINEZ ESTRADA
DIRECTORA GENERAL DEL SISTEMA DIF MUNICIPIO DE PLAYA DEL CARMEN



H. AYUNTAMIENTO DEL MUNICIPIO DE PLAYA DEL CARMEN
SECRETARÍA DE PLANEACIÓN Y EVALUACIÓN
FICHA TÉCNICA DE INDICADOR
EJERCICIO FISCAL 2026

1. DATOS GENERALES Y ALINEACIÓN A INSTRUMENTOS DE PLANEACIÓN

1.1 UNIDAD RESPONSABLE:	SISTEMA PARA EL DESARROLLO INTEGRAL DE LA FAMILIA DEL MUNICIPIO DE PLAYA DEL CARMEN	1.3 TRIMESTRE A REPORTAR:	PRIMERO
1.2 UNIDAD ADMINISTRATIVA:	DELEGACIÓN DE LA PROCURADURÍA DE PROTECCIÓN DE NIÑAS, NIÑOS, ADOLESCENTES Y LA FAMILIA DEL MUNICIPIO DE PLAYA DEL CARMEN	1.4 FECHA ELABORACIÓN:	16/04/2026
1.5 ALINEACIÓN AL PLAN MUNICIPAL DE DESARROLLO 2024-2027		1.6 ALINEACIÓN AL PLAN ESTATAL DE DESARROLLO 2023-2027	
1.5.1 EJE DE DESARROLLO PMD:	_EJE_2_GOBIERNO_INCLUYENTE	1.6.1 EJE DE DESARROLLO PED:	1. BIENESTAR SOCIAL Y CALIDAD DE VIDA
1.5.2 PROGRAMA (POLÍTICA DE ACCIÓN) PMD:	_2.6_BIENESTAR_SOCIAL_Y_GRUPOS_VULNERABLES	1.6.2 TEMA PED:	1.4 BIENESTAR FAMILIAR
1.5.3 LÍNEA DE ACCIÓN PMD:	2.6.1.25 ATENCIÓN CON TERAPIAS DE INTEGRACIÓN FAMILIAR EN LA PREVENCIÓN DE RIESGOS PSICOSOCIALES.		

2. ALINEACIÓN AL PROGRAMA PRESUPUESTARIO

2.1 DENOMINACIÓN DEL PP:	SISTEMA DIF MUNICIPIO DE PLAYA DEL CARMEN				
2.2 CLAVE DEL PP:	PP21	2.3 NIVEL MIR:	ACTIVIDAD	NÚMERO DE COMPONENTE O ACTIVIDAD	7.2
2.4 RESUMEN NARRATIVO:	ATENCIÓN DE NIÑAS, NIÑOS, ADOLESCENTES Y PERSONAS ADULTAS EN SITUACIÓN DE VULNERABILIDAD				

3. IDENTIFICACIÓN DEL INDICADOR

3.1 NOMBRE DEL INDICADOR:	PORCENTAJE DE NIÑAS, NIÑOS, ADOLESCENTES Y PERSONAS ADULTAS EN SITUACIÓN DE VULNERABILIDAD ATENDIDAS	3.4 TIPO:	GESTIÓN
3.2 DEFINICIÓN DEL INDICADOR:	ESTE INDICADOR MIDE TOTAL DE NIÑAS, NIÑOS, ADOLESCENTES Y PERSONAS ADULTAS EN SITUACIÓN DE VULNERABILIDAD ATENDIDAS CON LOS SERVICIOS DEL CENTRO DE INTEGRACIÓN FAMILIAR EN EL AÑO	3.5 DIMENSIÓN:	EFICACIA
		3.6 SENTIDO:	ASCENDENTE
3.3 FÓRMULA:	(TOTAL DE NIÑAS, NIÑOS, ADOLESCENTES Y PERSONAS ADULTOS EN SITUACIÓN DE VULNERABILIDAD ATENDIDAS / TOTAL DE NIÑAS, NIÑOS, ADOLESCENTES Y PERSONAS ADULTOS EN SITUACIÓN DE VULNERABILIDAD PROGRAMADOS A ATENDER) * 100	3.7 FRECUENCIA DE MEDICIÓN:	TRIMESTRAL
		3.8 UNIDAD DE MEDIDA DEL INDICADOR:	PORCENTAJE
3.9 MEDIOS DE VERIFICACIÓN:	EXPEDIENTE DE PERSONAS ATENDIDAS, BAJO RESGUARDO DEL CENTRO DE INTEGRACIÓN FAMILIAR TRIMESTRAL MENTE		
3.9.1 LIGA DE ACCESO	https://drive.google.com/drive/folders/3086-f8872e24239a147f5m1v1se7z8kx7vsp?drive_link		

3.10 LÍNEA BASE		3.11 META 2026	3.12 CÁLCULO PARA EL INDICADOR	3.13 CRITERIO DE SEMAFORIZACIÓN				
VALOR	AÑO BASE	VALOR		VARIACIÓN RESPECTO META PROG.	ACEPTABLE	RIESGO	CRÍTICO	
100	2025	100	PORCENTAJE	ENTRE	ENTRE	ENTRE	ENTRE	
				5	-5	-5	-10	
						-10	5	

4. CALENDARIO DE METAS PROGRAMADAS

METAS TRIMESTRALES		1ER TRIMESTRE	2DO TRIMESTRE	3ER TRIMESTRE	4TO TRIMESTRE	PROGRAMADO ANUAL	UNIDAD DE MEDIDA
4.1 INDICADOR	PORCENTAJE DE NIÑAS, NIÑOS, ADOLESCENTES Y PERSONAS ADULTAS EN SITUACIÓN DE VULNERABILIDAD ATENDIDAS	100.00	100.00	100.00	100.00	100.00	PORCENTAJE
4.2 VARIABLE 1	TOTAL DE NIÑAS, NIÑOS, ADOLESCENTES Y PERSONAS ADULTAS EN SITUACIÓN DE VULNERABILIDAD ATENDIDAS	880.00	820.00	850.00	820.00	3370.00	PERSONAS
4.3 VARIABLE 2	TOTAL DE NIÑAS, NIÑOS, ADOLESCENTES Y PERSONAS ADULTAS EN SITUACIÓN DE VULNERABILIDAD PROGRAMADOS A ATENDER	880.00	820.00	850.00	820.00	3370.00	PERSONAS

5. CALENDARIO DE METAS EJECUTADAS

METAS TRIMESTRALES		1ER TRIMESTRE	2DO TRIMESTRE	3ER TRIMESTRE	4TO TRIMESTRE	AVANCE ACUMULADO	SEMAFORO ANUAL
5.1 INDICADOR	PORCENTAJE DE NIÑAS, NIÑOS, ADOLESCENTES Y PERSONAS ADULTAS EN SITUACIÓN DE VULNERABILIDAD ATENDIDAS	100.00	0.00	0.00	0.00	100.00	ACCEPTABLE
5.2 VARIABLE 1	TOTAL DE NIÑAS, NIÑOS, ADOLESCENTES Y PERSONAS ADULTAS EN SITUACIÓN DE VULNERABILIDAD ATENDIDAS	880.00				880.00	
5.3 VARIABLE 2	TOTAL DE NIÑAS, NIÑOS, ADOLESCENTES Y PERSONAS ADULTAS EN SITUACIÓN DE VULNERABILIDAD PROGRAMADOS A ATENDER	880.00				880.00	

5.4 JUSTIFICACIONES: LA META ANUAL ES DE 100% EQUIVALE A 3370. ESTE TRIMESTRE SE REALIZARON 880 INGRESOS DE 500 PROGRAMADOS, EL PORCENTAJE ALCANZADO ES DE 100% DE LA META PROGRAMADA EN EL TRIMESTRE.

6. RESPONSABLE DIRECTO DEL INDICADOR

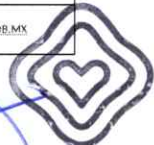
6.1 NOMBRE DEL RESPONSABLE:	LIC. KATIA MICHELL ROMERO LOPEZ	6.2 TELÉFONO:	9841303921
6.3 CARGO Y ÁREA:	COORDINADORA DE CENTRO DE INTEGRACIÓN FAMILIAR	6.4 CORREO ELECTRÓNICO:	CENTRODEINTEGRACIONFAMILIAR@DIFPLAYADELCARMEN.GOB.MX

[Handwritten Signature]
MTRA. GRICEL KANTUN RIESTRA
DELEGADA DE LA DPPNAF DEL SISTEMA DIF MUNICIPIO DE PLAYA DEL CARMEN



DIF
PLAYA DEL CARMEN
2024 - 2027
AMOR Y PROSPERIDAD

[Handwritten Signature]
C. DEYANIRA MARTINEZ ESTRADA
DIRECTORA GENERAL DEL SISTEMA DIF MUNICIPIO DE PLAYA DEL CARMEN



DIF
PLAYA DEL CARMEN
2024 - 2027
AMOR Y PROSPERIDAD

DIRECCIÓN GENERAL

DELEGACIÓN DE LA PROCURADURÍA
DE PROTECCIÓN DE NIÑAS, NIÑOS,
ADOLESCENTES Y LA FAMILIA



H. AYUNTAMIENTO DEL MUNICIPIO DE PLAYA DEL CARMEN
SECRETARÍA DE PLANEACIÓN Y EVALUACIÓN
FICHA TÉCNICA DE INDICADOR
EJERCICIO FISCAL 2026

1. DATOS GENERALES Y ALINEACIÓN A INSTRUMENTOS DE PLANEACIÓN

1.1 UNIDAD RESPONSABLE:	SISTEMA PARA EL DESARROLLO INTEGRAL DE LA FAMILIA DEL MUNICIPIO DE PLAYA DEL CARMEN	1.3 TRIMESTRE A REPORTAR:	PRIMERO
1.2 UNIDAD ADMINISTRATIVA:	DELEGACIÓN DE LA PROCURADURÍA DE PROTECCIÓN DE NIÑAS, NIÑOS, ADOLESCENTES Y LA FAMILIA DEL MUNICIPIO DE PLAYA DEL CARMEN	1.4 FECHA ELABORACIÓN:	16/04/2026
1.5 ALINEACIÓN AL PLAN MUNICIPAL DE DESARROLLO 2024-2027		1.6 ALINEACIÓN AL PLAN ESTATAL DE DESARROLLO 2023-2027	
1.5.1 EJE DE DESARROLLO PMD:	_EJE_2_GOBIERNO_INCLUYENTE	1.6.1 EJE DE DESARROLLO PED:	1. BIENESTAR SOCIAL Y CALIDAD DE VIDA
1.5.2 PROGRAMA (POLÍTICA DE ACCIÓN) PMD:	_2_6_BIENESTAR_SOCIAL_Y_GRUPOS_VULNERABLES	1.6.2 TEMA PED:	1.4 BIENESTAR FAMILIAR
1.5.3 LÍNEA DE ACCIÓN PMD:	2.6.1.19 ATENDER DE MANERA INTEGRAL A NIÑAS, NIÑOS Y ADOLESCENTES MIGRANTES ACOMPAÑADOS Y NO ACOMPAÑADOS.		

2. ALINEACIÓN AL PROGRAMA PRESUPUESTARIO

2.1 DENOMINACIÓN DEL PP:	SISTEMA DIF MUNICIPIO DE PLAYA DEL CARMEN				
2.2 CLAVE DEL PP:	PP21	2.3 NIVEL MIR:	COMPONENTE	NÚMERO DE COMPONENTES O ACTIVIDAD	8
2.4 RESUMEN NARRATIVO:	SERVICIOS INTEGRALES A NIÑAS, NIÑOS, Y ADOLESCENTES MIGRANTES EN SITUACIÓN DE VULNERABILIDAD Y VÍCTIMAS DE DELITOS BRINDADOS				

3. IDENTIFICACIÓN DEL INDICADOR

3.1 NOMBRE DEL INDICADOR:	PORCENTAJE DE SERVICIOS INTEGRALES A NIÑAS, NIÑOS, Y ADOLESCENTES MIGRANTES EN SITUACIÓN DE VULNERABILIDAD Y VÍCTIMAS DE DELITOS BRINDADOS	3.4 TIPO:	GESTIÓN
3.2 DEFINICIÓN DEL INDICADOR:	ESTE INDICADOR MIDE EL TOTAL DE SERVICIOS INTEGRALES A NIÑAS, NIÑOS, Y ADOLESCENTES MIGRANTES EN SITUACIÓN DE VULNERABILIDAD Y VÍCTIMAS DE DELITOS BRINDADOS DERANTE EL AÑO	3.5 DIMENSIÓN:	EFICACIA
3.3 FÓRMULA:	TOTAL DE SERVICIOS INTEGRALES A NIÑAS, NIÑOS Y ADOLESCENTES MIGRANTES EN SITUACIÓN DE VULNERABILIDAD Y VÍCTIMAS DE DELITOS BRINDADOS / TOTAL DE SERVICIOS INTEGRALES A NIÑAS, NIÑOS Y ADOLESCENTES MIGRANTES EN SITUACIÓN DE VULNERABILIDAD Y VÍCTIMAS DE DELITOS PROYECTADOS A BRINDAR * 100	3.6 SENTIDO:	ASCENDENTE
		3.7 FRECUENCIA DE MEDICIÓN:	TRIMESTRAL
3.9 MEDIOS DE VERIFICACIÓN:	EXPEDIENTE DE NIÑAS, NIÑOS Y ADOLESCENTES UBICADOS EN LA COORDINACIÓN DE CASA DE ASISTENCIA TEMPORAL TRIMESTRAL MENTE		

3.9.1 LUGA DE ACCESO

https://drive.google.com/drive/folders/5Z3GRdE487ZEn29BA4ZEYMLVSE7Z8XN7USP?usp=drive_link

3.10 LÍNEA BASE

3.11 META 2026

3.12 CÁLCULO PARA EL INDICADOR

3.13 CRITERIO DE SEMAFORIZACIÓN

VALOR	AÑO BASE	VALOR	VARIACIÓN RESPECTO META PROG.	ACEPTABLE		RIESGO		CRÍTICO	
100	2025	100	PORCENTAJE	ENTRE	ENTRE	ENTRE	ENTRE	ENTRE	ENTRE
				5	-5	-5	-10	-10	5

4. CALENDARIO DE METAS PROGRAMADAS

METAS TRIMESTRALES		1ER TRIMESTRE	2DO TRIMESTRE	3ER TRIMESTRE	4TO TRIMESTRE	PROGRAMADO ANUAL	UNIDAD DE MEDIDA
4.1 INDICADOR	PORCENTAJE DE SERVICIOS INTEGRALES A NIÑAS, NIÑOS, Y ADOLESCENTES MIGRANTES EN SITUACIÓN DE VULNERABILIDAD Y VÍCTIMAS DE DELITOS BRINDADOS	100.00	100.00	100.00	100.00	100.00	PORCENTAJE
4.2 VARIABLE 1	TOTAL DE SERVICIOS INTEGRALES A NIÑAS, NIÑOS Y ADOLESCENTES MIGRANTES EN SITUACIÓN DE VULNERABILIDAD Y VÍCTIMAS DE DELITOS BRINDADOS	3.00	5.00	5.00	5.00	18.00	SERVICIOS
4.3 VARIABLE 2	TOTAL DE SERVICIOS INTEGRALES A NIÑAS, NIÑOS Y ADOLESCENTES MIGRANTES EN SITUACIÓN DE VULNERABILIDAD Y VÍCTIMAS DE DELITOS PROYECTADOS A BRINDAR	3.00	5.00	5.00	5.00	18.00	SERVICIOS

5. CALENDARIO DE METAS EJECUTADAS

METAS TRIMESTRALES		1ER TRIMESTRE	2DO TRIMESTRE	3ER TRIMESTRE	4TO TRIMESTRE	AVANCE ACUMULADO	SEMAFORO ANUAL
5.1 INDICADOR	PORCENTAJE DE SERVICIOS INTEGRALES A NIÑAS, NIÑOS, Y ADOLESCENTES MIGRANTES EN SITUACIÓN DE VULNERABILIDAD Y VÍCTIMAS DE DELITOS BRINDADOS	100.00	0.00	0.00	0.00	100.00	ACCEPTABLE
5.2 VARIABLE 1	TOTAL DE SERVICIOS INTEGRALES A NIÑAS, NIÑOS Y ADOLESCENTES MIGRANTES EN SITUACIÓN DE VULNERABILIDAD Y VÍCTIMAS DE DELITOS BRINDADOS	3.00				3.00	
5.3 VARIABLE 2	TOTAL DE SERVICIOS INTEGRALES A NIÑAS, NIÑOS Y ADOLESCENTES MIGRANTES EN SITUACIÓN DE VULNERABILIDAD Y VÍCTIMAS DE DELITOS PROYECTADOS A BRINDAR	3.00				3.00	

5.4 JUSTIFICACIONES:

LA META ANUAL ES DE 100% EQUIVALE A 18 ESTE TRIMESTRE SE REALIZARON 3 SERVICIOS INTEGRALES, EL PORCENTAJE ALCANZADO ES DE 100% DE LA META EN EL TRIMESTRE

6. RESPONSABLE DIRECTO DEL INDICADOR

6.1 NOMBRE DEL RESPONSABLE:	LIC. VERÓNICA GUADALUPE VÁSQUEZ PATIÑO	6.2 TELÉFONO:	9842310775
6.3 CARGO Y ÁREA:	COORDINACIÓN DE ASESORES JURÍDICOS DE LA DPPNNAF	6.4 CORREO ELECTRÓNICO:	dppnnaf@difplayadelcarmen.gob.mx



DIF
PLAYA DEL CARMEN
2024 - 2027
AMOR Y PROSPERIDAD

[Firma]
MTRA. GRICEL KANTUN RIESTRA
DELEGADA DE LA DPPNNAF DEL SISTEMA DIF MUNICIPIO DE PLAYA DEL CARMEN



DIF
PLAYA DEL CARMEN
2024 - 2027
AMOR Y PROSPERIDAD

[Firma]
C. DEYANIRA MARTÍNEZ ESTRADA
DIRECTORA GENERAL DEL SISTEMA DIF MUNICIPIO DE PLAYA DEL CARMEN

DELEGACIÓN DE LA PROCURADURÍA DE PROTECCIÓN DE NIÑAS, NIÑOS, ADOLESCENTES Y LA FAMILIA

DIRECCIÓN GENERAL



H. AYUNTAMIENTO DEL MUNICIPIO DE PLAYA DEL CARMEN
SECRETARÍA DE PLANEACIÓN Y EVALUACIÓN
FICHA TÉCNICA DE INDICADOR
EJERCICIO FISCAL 2026

1. DATOS GENERALES Y ALINEACIÓN A INSTRUMENTOS DE PLANEACIÓN

1.1 UNIDAD RESPONSABLE:	SISTEMA PARA EL DESARROLLO INTEGRAL DE LA FAMILIA DEL MUNICIPIO DE PLAYA DEL CARMEN	1.3 TRIMESTRE A REPORTAR:	PRIMERO
1.2 UNIDAD ADMINISTRATIVA:	DELEGACIÓN DE LA PROCURADURÍA DE PROTECCIÓN DE NIÑAS, NIÑOS, ADOLESCENTES Y LA FAMILIA DEL MUNICIPIO DE PLAYA DEL CARMEN	1.4 FECHA ELABORACIÓN:	16/04/2026
1.5 ALINEACIÓN AL PLAN MUNICIPAL DE DESARROLLO 2024-2027		1.6 ALINEACIÓN AL PLAN ESTATAL DE DESARROLLO 2023-2027	
1.5.1 EJE DE DESARROLLO PMD:	_EJE_2_GOBIERNO_INCLUYENTE	1.6.1 EJE DE DESARROLLO PED:	1. BIENESTAR SOCIAL Y CALIDAD DE VIDA
1.5.2 PROGRAMA (POLÍTICA DE ACCIÓN) PMD:	_2_6_BIENESTAR_SOCIAL_Y_GRUPOS_VULNERABLES	1.6.2 TEMA PED:	1.4 BIENESTAR FAMILIAR
1.5.3 LÍNEA DE ACCIÓN PMD:	2.6.1.19 ATENDER DE MANERA INTEGRAL A NIÑAS, NIÑOS Y ADOLESCENTES MIGRANTES ACOMPAÑADOS Y NO ACOMPAÑADOS.		

2. ALINEACIÓN AL PROGRAMA PRESUPUESTARIO

2.1 DENOMINACIÓN DEL PP:	SISTEMA DIF MUNICIPIO DE PLAYA DEL CARMEN			
2.2 CLAVE DEL PP:	PP21	2.3 NIVEL MIR:	ACTIVIDAD	NÚMERO DE COMPONENTES O ACTIVIDAD
2.4 RESUMEN NARRATIVO:	ATENCIÓN DE NIÑAS, NIÑOS, Y ADOLESCENTES MIGRANTES EN SITUACIÓN DE VULNERABILIDAD Y VÍCTIMAS CON PROTOCOLO LEGAL, PSICOLÓGICO Y SOCIO-LEGAL			

3. IDENTIFICACIÓN DEL INDICADOR

3.1 NOMBRE DEL INDICADOR:	PORCENTAJE DE NIÑAS, NIÑOS, Y ADOLESCENTES MIGRANTES EN SITUACIÓN DE VULNERABILIDAD Y VÍCTIMAS DE DELITOS CON PROTOCOLO LEGAL, PSICOLÓGICO Y SOCIO-LEGAL ATENDIDOS	3.4 TIPO:	GESTIÓN
3.2 DEFINICIÓN DEL INDICADOR:	EL INDICADOR MIDE EL TOTAL DE NIÑAS, NIÑOS, Y ADOLESCENTES MIGRANTES EN SITUACIÓN DE VULNERABILIDAD Y VÍCTIMAS DE DELITOS CON PROTOCOLO LEGAL, PSICOLÓGICO Y SOCIO-LEGAL ATENDIDOS	3.5 DIMENSIÓN:	EFICACIA
3.3 FÓRMULA:	(TOTAL DE NIÑAS, NIÑOS, Y ADOLESCENTES MIGRANTES EN SITUACIÓN DE VULNERABILIDAD Y VÍCTIMAS DE DELITOS ATENDIDOS / TOTAL DE NIÑAS, NIÑOS, Y ADOLESCENTES MIGRANTES EN SITUACIÓN DE VULNERABILIDAD Y VÍCTIMAS DE DELITOS PROYECTADOS A ATENDER) * 100	3.6 SENTIDO:	ASCENDENTE
3.7 FRECUENCIA DE MEDICIÓN:		3.7 FRECUENCIA DE MEDICIÓN:	TRIMESTRAL
3.8 UNIDAD DE MEDIDA DEL INDICADOR:		3.8 UNIDAD DE MEDIDA DEL INDICADOR:	PORCENTAJE
3.9 MEDIOS DE VERIFICACIÓN:	EXPEDIENTES DE ATENCIÓN Y SEGUIMIENTO BAJO RESGUARDO DE LA COORDINACIÓN DE ASESORES JURÍDICOS TRIMESTRAL MENTE		
3.9.1 LIGA DE ACCESO	https://drive.google.com/drive/folders/109g-e287zen29ra1zevmlvsetz5rxn7usp?drive=13rk		

3.10 LÍNEA BASE

3.10 LÍNEA BASE		3.11 META 2026	3.12 CÁLCULO PARA EL INDICADOR	3.13 CRITERIO DE SEMAFORIZACIÓN			
VALOR	AÑO BASE	VALOR	PORCENTAJE	VARIACIÓN RESPECTO META PROG.	ACEPTABLE	RIESGO	CRÍTICO
100	2025	100			ENTRE	ENTRE	DEBAJO
					5	-5	-5 -10 -10 5

4. CALENDARIO DE METAS PROGRAMADAS

METAS TRIMESTRALES		1ER TRIMESTRE	2DO TRIMESTRE	3ER TRIMESTRE	4TO TRIMESTRE	PROGRAMADO ANUAL	UNIDAD DE MEDIDA
4.1 INDICADOR	PORCENTAJE DE NIÑAS, NIÑOS, Y ADOLESCENTES MIGRANTES EN SITUACIÓN DE VULNERABILIDAD Y VÍCTIMAS DE DELITOS CON PROTOCOLO LEGAL, PSICOLÓGICO Y SOCIO-LEGAL ATENDIDOS	100.00	100.00	100.00	100.00	100.00	PORCENTAJE
4.2 VARIABLE 1	TOTAL DE NIÑAS, NIÑOS, Y ADOLESCENTES MIGRANTES EN SITUACIÓN DE VULNERABILIDAD Y VÍCTIMAS DE DELITOS ATENDIDOS	3.00	5.00	5.00	5.00	18.00	MIGRANTES
4.3 VARIABLE 2	TOTAL DE NIÑAS, NIÑOS, Y ADOLESCENTES MIGRANTES EN SITUACIÓN DE VULNERABILIDAD Y VÍCTIMAS DE DELITOS PROYECTADOS	3.00	5.00	5.00	5.00	18.00	MIGRANTES

5. CALENDARIO DE METAS EJECUTADAS

METAS TRIMESTRALES		1ER TRIMESTRE	2DO TRIMESTRE	3ER TRIMESTRE	4TO TRIMESTRE	AVANCE ACUMULADO	SEMAFORO ANUAL
5.1 INDICADOR	PORCENTAJE DE NIÑAS, NIÑOS, Y ADOLESCENTES MIGRANTES EN SITUACIÓN DE VULNERABILIDAD Y VÍCTIMAS DE DELITOS CON PROTOCOLO LEGAL, PSICOLÓGICO Y SOCIO-LEGAL ATENDIDOS	100.00	0.00	0.00	0.00	100.00	ACCEPTABLE
5.2 VARIABLE 1	TOTAL DE NIÑAS, NIÑOS, Y ADOLESCENTES MIGRANTES EN SITUACIÓN DE VULNERABILIDAD Y VÍCTIMAS DE DELITOS ATENDIDOS	3.00				3.00	
5.3 VARIABLE 2	TOTAL DE NIÑAS, NIÑOS, Y ADOLESCENTES MIGRANTES EN SITUACIÓN DE VULNERABILIDAD Y VÍCTIMAS DE DELITOS PROYECTADOS	3.00				3.00	

5.4 JUSTIFICACIONES:

LA META ANUAL ES DE 100% EQUIVALE A 18 ESTE TRIMESTRE SE REALIZARON 3 PERSONAS MIGRANTES, EL PORCENTAJE ALCANZADO ES DE 100% DE LA META EN EL TRIMESTRE

6. RESPONSABLE DIRECTO DEL INDICADOR

6.1 NOMBRE DEL RESPONSABLE:	LIC. VERÓNICA GUADALUPE VÁSQUEZ PATIÑO	6.2 TELÉFONO:	9842310775
6.3 CARGO Y ÁREA:	COORDINACIÓN DE ASESORES JURÍDICOS DE LA DPPNNAF	6.4 CORREO ELECTRÓNICO:	dppnnaf@difplayadelcarmen.gob.mx

[Handwritten Signature]
MTRA. GRICEL KANTUN RIESTRA
DELEGADA DE LA DPPNNAF DEL SISTEMA DIF MUNICIPIO DE PLAYA DEL CARMEN



DIF
PLAYA DEL CARMEN
2024 - 2027
AMOR Y PROSPERIDAD

[Handwritten Signature]
C. DEYANIRA MARTÍNEZ ESTABADA
DIRECTORA GENERAL DEL SISTEMA DIF MUNICIPIO DE PLAYA DEL CARMEN



DIF
PLAYA DEL CARMEN
2024 - 2027
AMOR Y PROSPERIDAD

DIRECCIÓN GENERAL

DELEGACIÓN DE LA PROCURADURÍA DE PROTECCIÓN DE NIÑAS, NIÑOS, ADOLESCENTES Y LA FAMILIA



H. AYUNTAMIENTO DEL MUNICIPIO DE PLAYA DEL CARMEN
SECRETARÍA DE PLANEACIÓN Y EVALUACIÓN
FICHA TÉCNICA DE INDICADOR
EJERCICIO FISCAL 2026

1. DATOS GENERALES Y ALINEACIÓN A INSTRUMENTOS DE PLANEACIÓN

1.1 UNIDAD RESPONSABLE:	SISTEMA PARA EL DESARROLLO INTEGRAL DE LA FAMILIA DEL MUNICIPIO DE PLAYA DEL CARMEN	1.3 TRIMESTRE A REPORTAR:	PRIMERO
1.2 UNIDAD ADMINISTRATIVA:	DIRECCIÓN DE ATENCIÓN A LA INFANCIA	1.4 FECHA ELABORACIÓN:	10/04/2026
1.5 ALINEACIÓN AL PLAN MUNICIPAL DE DESARROLLO 2024-2027		1.6 ALINEACIÓN AL PLAN ESTATAL DE DESARROLLO 2023-2027	
1.5.1 EJE DE DESARROLLO PMD:	_EJE_2_GOBIERNO_INCLUYENTE	1.6.1 EJE DE DESARROLLO PDI:	1. BIENESTAR SOCIAL Y CALIDAD DE VIDA
1.5.2 PROGRAMA (POLÍTICA DE ACCIÓN) PMD:	_2.6_BIENESTAR_SOCIAL_Y_GRUPOS_VULNERABLES	1.6.2 TEMA PDI:	1.4 BIENESTAR FAMILIAR
1.5.3 LÍNEA DE ACCIÓN PMD:	2.6.1.20 PROMOVER Y ORGANIZAR ACTIVIDADES RECREATIVAS, CULTURALES Y DEPORTIVAS PARA LA POBLACIÓN VULNERABLE DEL MUNICIPIO DE SOLIDARIDAD.		

2. ALINEACIÓN AL PROGRAMA PRESUPUESTARIO

2.1 DENOMINACIÓN DEL PP:	SISTEMA DIF MUNICIPIO DE PLAYA DEL CARMEN			
2.2 CLAVE DEL PP:	PP21	2.3 NIVEL MIR:	COMPONENTE	NÚMERO DE COMPONENTE O ACTIVIDAD
2.4 RESUMEN NARRATIVO:	ACTIVIDADES PARA LA RECREACION, CULTURA Y LA PRACTICA DEPORTIVA DE NIÑOS, NIÑAS, ADOLESCENTES Y ADULTOS MAYORES REALIZADOS			

3. IDENTIFICACIÓN DEL INDICADOR

3.1 NOMBRE DEL INDICADOR:	PORCENTAJE DE ACTIVIDADES PARA LA RECREACION, CULTURA Y LA PRACTICA DEPORTIVA PARA NIÑOS, NIÑAS, ADOLESCENTES Y ADULTOS REALIZADOS	3.4 TIPO:	GESTIÓN
3.2 DEFINICIÓN DEL INDICADOR:	EL INDICADOR MIDE EL TOTAL DE ACTIVIDADES PARA LA RECREACION, CULTURA Y LA PRACTICA DEPORTIVA PARA NIÑOS, NIÑAS, ADOLESCENTES Y ADULTOS MAYORES QUE REALIZA EL SISTEMA DIF	3.5 DIMENSIÓN:	EFICACIA
3.3 FÓRMULA:	(TOTAL DE ACTIVIDADES PARA LA RECREACION, CULTURA Y LA PRACTICA DEPORTIVA DE NIÑOS, NIÑAS, ADOLESCENTES Y ADULTOS MAYORES REALIZADAS / TOTAL DE ACTIVIDADES PARA LA RECREACION, CULTURA Y LA PRACTICA DEPORTIVA PARA NIÑAS, NIÑOS ADOLESCENTES Y ADULTOS MAYORES PROGRAMADOS) *100	3.6 SENTIDO:	ASCENDENTE
3.7 FRECUENCIA DE MEDICIÓN:	TRIMESTRAL		
3.8 UNIDAD DE MEDIDA DEL INDICADOR:	PORCENTAJE		
3.9 MEDIOS DE VERIFICACIÓN:	ARCHIVO FISICO DE LISTAS DE ASISTENCIA POR ACTIVIDAD RESGUARDADO EN LA COORDINACION DE RECREACION, CULTURA Y DEPORTE		
3.9.1 LIGA DE ACCESO	https://drive.google.com/drive/folders/17Y_ZPQ35XN7HMG-H8GLEFMADZEPV8S?usp=sharing		

3.10 LÍNEA BASE	3.11 META 2026	3.12 CÁLCULO PARA EL INDICADOR	3.13 CRITERIO DE SEMAFORIZACIÓN			
VALOR	AÑO BASE	VALOR	VARIACIÓN RESPECTO META PROG.			
100	2025	100	PORCENTAJE			
			ACEPTABLE	RIESGO	CRÍTICO	
			ENTRE	ENTRE	ENTRE	TORSO
			5	-5	-5	-10
					-10	5

4. CALENDARIO DE METAS PROGRAMADAS

METAS TRIMESTRALES		1ER TRIMESTRE	2DO TRIMESTRE	3ER TRIMESTRE	4TO TRIMESTRE	PROGRAMADO ANUAL	UNIDAD DE MEDIDA
4.1 INDICADOR	PORCENTAJE DE ACTIVIDADES PARA LA RECREACION, CULTURA Y LA PRACTICA DEPORTIVA PARA NIÑOS, NIÑAS, ADOLESCENTES Y ADULTOS REALIZADOS	19.64	26.78	26.79	26.79	100.00	PORCENTAJE
4.2 VARIABLE 1	ACTIVIDADES PARA LA RECREACION, CULTURA Y LA PRACTICA DEPORTIVA DE NIÑOS, NIÑAS, ADOLESCENTES Y ADULTOS MAYORES REALIZADAS	11.00	15.00	15.00	15.00	56.00	ACTIVIDADES
4.3 VARIABLE 2	TOTAL DE ACTIVIDADES PARA LA RECREACION, CULTURA Y LA PRACTICA DEPORTIVA DE NIÑOS, NIÑAS, ADOLESCENTES Y ADULTOS MAYORES PROGRAMADO	56.00	56.00	56.00	56.00	56.00	ACTIVIDADES

5. CALENDARIO DE METAS EJECUTADAS

METAS TRIMESTRALES		1ER TRIMESTRE	2DO TRIMESTRE	3ER TRIMESTRE	4TO TRIMESTRE	AVANCE ACUMULADO	SEMÁFORO ANUAL
5.1 INDICADOR	PORCENTAJE DE ACTIVIDADES PARA LA RECREACION, CULTURA Y LA PRACTICA DEPORTIVA PARA NIÑOS, NIÑAS, ADOLESCENTES Y ADULTOS REALIZADOS	19.64	100.00	100.00	100.00	19.64	CRÍTICO
5.2 VARIABLE 1	ACTIVIDADES PARA LA RECREACION, CULTURA Y LA PRACTICA DEPORTIVA DE NIÑOS, NIÑAS, ADOLESCENTES Y ADULTOS MAYORES REALIZADAS	11.00				11.00	
5.3 VARIABLE 2	TOTAL DE ACTIVIDADES PARA LA RECREACION, CULTURA Y LA PRACTICA DEPORTIVA DE NIÑOS, NIÑAS, ADOLESCENTES Y ADULTOS MAYORES PROGRAMADO	56.00				56.00	

5.4 JUSTIFICACIONES: ESTE INDICADOR TIENE COMO META ANUAL EL 100%. EQUIVALENTE A 56 ACTIVIDADES, EN ESTE TRIMESTRE SE REALIZARON 11 ACTIVIDADES, EL PORCENTAJE ALCANZANDO ES DEL 19.64%, DE LA META PROGRAMADA EN EL TRIMESTRE

6. RESPONSABLE DIRECTO DEL INDICADOR

6.1 NOMBRE DEL RESPONSABLE:	DANIEL ROBERTO REJON VILLANUEVA	6.2 TELÉFONO:	9841784252
6.3 CARGO Y ÁREA:	COORDINADOR DE RECLUIE	6.4 CORREO ELECTRÓNICO:	recudinfplayadecarmen@estocmi.com

LIC. MAYRA EVANGELINA OLVERA ESQUIVEL
DIRECTORA DE ATENCIÓN A LA INFANCIA
SISTEMA DIF PLAYA DEL CARMEN



DIF
PLAYA DEL CARMEN
2024 - 2027
AMOR Y PROSPERIDAD

DIRECCIÓN DE
ATENCIÓN A LA INFANCIA

C. DEYANIRA DA MATEO
DIRECTORA GENERAL
SISTEMA DIF PLAYA DEL CARMEN



DIF
PLAYA DEL CARMEN
2024 - 2027
AMOR Y PROSPERIDAD

DIRECCIÓN GENERAL



H. AYUNTAMIENTO DEL MUNICIPIO DE PLAYA DEL CARMEN
SECRETARÍA DE PLANEACIÓN Y EVALUACIÓN
FICHA TÉCNICA DE INDICADOR
EJERCICIO FISCAL 2026

1. DATOS GENERALES Y ALINEACIÓN A INSTRUMENTOS DE PLANEACIÓN

1.1 UNIDAD RESPONSABLE:	SISTEMA PARA EL DESARROLLO INTEGRAL DE LA FAMILIA DEL MUNICIPIO DE PLAYA DEL CARMEN	1.3 TRIMESTRE A REPORTAR:	PRIMERO
1.2 UNIDAD ADMINISTRATIVA:	DIRECCIÓN DE ATENCIÓN A LA INFANCIA	1.4 FECHA ELABORACIÓN:	10/04/2026

1.5 ALINEACIÓN AL PLAN MUNICIPAL DE DESARROLLO 2024-2027

1.6 ALINEACIÓN AL PLAN ESTATAL DE DESARROLLO 2023-2027

1.5.1 EJE DE DESARROLLO PMD:	_EJE_2_GOBIERNO_INCLUYENTE	1.6.1 EJE DE DESARROLLO PDI:	1. BIENESTAR SOCIAL Y CALIDAD DE VIDA
1.5.2 PROGRAMA (POLÍTICA DE ACCIÓN) PMD:	_2_6_BIENESTAR_SOCIAL_Y_GRUPOS_VULNERABLES	1.6.2 TEMA PDI:	1.4 BIENESTAR FAMILIAR
1.5.3 LÍNEA DE ACCIÓN PMD:	2.6.1.20 PROMOVER Y ORGANIZAR ACTIVIDADES RECREATIVAS, CULTURALES Y DEPORTIVAS PARA LA POBLACIÓN VULNERABLE DEL MUNICIPIO DE SOLIDARIDAD.		

2. ALINEACIÓN AL PROGRAMA PRESUPUESTARIO

2.1 DENOMINACIÓN DEL PP:	SISTEMA DIF MUNICIPIO DE PLAYA DEL CARMEN			
2.2 CLAVE DEL PP:	PP21	2.3 NIVEL MIR:	ACTIVIDAD	NÚMERO DE COMPONENTE O ACTIVIDAD
2.4 RESUMEN NARRATIVO:	PARTICIPACIÓN DE NIÑOS, NIÑAS, ADOLESCENTES Y ADULTOS MAYORES EN EVENTOS RECREATIVOS, DEPORTIVOS Y CULTURALES			

3. IDENTIFICACIÓN DEL INDICADOR

3.1 NOMBRE DEL INDICADOR:	PORCENTAJE DE NIÑAS, NIÑOS, ADOLESCENTES Y ADULTOS MAYORES QUE PARTICIPAN EN EVENTOS RECREATIVOS DEPORTIVOS Y CULTURALES	3.4 TIPO:	GESTIÓN
3.2 DEFINICIÓN DEL INDICADOR:	MIDE EL TOTAL DE NIÑAS, NIÑOS, ADOLESCENTES Y ADULTOS MAYORES QUE PARTICIPAN EN EVENTOS RECREATIVOS, DEPORTIVOS Y CULTURALES QUE REALIZA EL SISTEMA DIF.	3.5 DIMENSIÓN:	EFICACIA
3.3 FORMULA:	(TOTAL DE NIÑAS, NIÑOS, ADOLESCENTES Y ADULTOS MAYORES EN EVENTOS RECREATIVOS, DEPORTIVOS Y CULTURALES PARTICIPANTES / TOTAL DE NIÑOS, NIÑAS, ADOLESCENTES Y ADULTOS MAYORES EN EVENTOS RECREATIVOS, DEPORTIVOS Y CULTURALES PARTICIPANTES PROGRAMADOS)*100	3.6 SENTIDO:	ASCENDENTE
		3.7 FRECUENCIA DE MEDICIÓN:	TRIMESTRAL
3.8 UNIDAD DE MEDIDA DEL INDICADOR:	PORCENTAJE		
3.9 MEDIOS DE VERIFICACIÓN:	ARCHIVO FÍSICO DE LISTAS DE ASISTENCIA POR ACTIVIDAD RESGUARDADO EN LA COORDINACIÓN DE RECREACION, CULTURA Y DEPORTE		
3.9.1 LUGA DE ACCESO	https://drive.google.com/drive/folders/17Y_ZPC45NYTH8HJISGLFPM0XGELV8G5?usp=sharing		

3.10 LÍNEA BASE		3.11 META 2026		3.12 CÁLCULO PARA EL INDICADOR		3.13 CRITERIO DE SEMAFORIZACIÓN							
VALOR	AÑO BASE	VALOR		PORCENTAJE		VARIACIÓN RESPECTO META PROG.		ACEPTABLE		RIESGO		CRÍTICO	
100	2025	100				ENTRE	ENTRE	ENTRE	ENTRE	ENTRE	ENTRE	ENTRE	ENTRE
						5	-5	-5	-10	-10	5		

4. CALENDARIO DE METAS PROGRAMADAS

ESTE INDICADOR COMO META ANUAL 100%, EN ESTE TRIMESTRE NO SE LLEVO A CABO EVENTOS YA QUE POR INSTRUCCIONES FUERON CANCELADAS, EL PORCENTAJE NO FUE ALCANZADO AL 100% DE LA META EN EL TRIMESTRE.							
4.1 INDICADOR	1ER TRIMESTRE	2DO TRIMESTRE	3ER TRIMESTRE	4TO TRIMESTRE	PROGRAMADO ANUAL	UNIDAD DE MEDIDA	
4.2 VARIABLE 1	5.88	29.42	35.29	29.41	100.00	PERSONAS	
4.3 VARIABLE 2	50.00	250.00	300.00	250.00	850.00	PERSONAS	
4.4 VARIABLE 3	850.00	850.00	850.00	850.00	850.00	PERSONAS	

5. CALENDARIO DE METAS EJECUTADAS

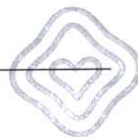
METAS TRIMESTRALES		1ER TRIMESTRE	2DO TRIMESTRE	3ER TRIMESTRE	4TO TRIMESTRE	AVANCE ACUMULADO	SEMAFORO ANUAL
5.1 INDICADOR	PORCENTAJE DE NIÑAS, NIÑOS, ADOLESCENTES Y ADULTOS MAYORES QUE PARTICIPAN EN EVENTOS RECREATIVOS DEPORTIVOS Y CULTURALES	5.88	0.00	0.00	0.00	5.88	ERFICO
5.2 VARIABLE 1	TOTAL DE NIÑAS, NIÑOS, ADOLESCENTES Y ADULTOS MAYORES EN EVENTOS RECREATIVOS, DEPORTIVOS Y CULTURALES PARTICIPANTES	50.00				50.00	
5.3 VARIABLE 2	TOTAL DE NIÑAS, NIÑOS, ADOLESCENTES Y ADULTOS MAYORES EN EVENTOS RECREATIVOS, DEPORTIVOS Y CULTURALES PROGRAMADOS	850.00				850.00	

5.4 JUSTIFICACIONES: ESTE INDICADOR COMO META ANUAL 100%, EQUIVALENTE A 850 PERSONAS ATENDIDAS, EN ESTE TRIMESTRE SE ATENDIERON 50 PERSONAS, LOGRANDO ALCANZAR EL PORCENTAJE DEL 5.88% DE LA META PROGRAMADA EN EL TRIMESTRE.

6. RESPONSABLE DIRECTO DEL INDICADOR

6.1 NOMBRE DEL RESPONSABLE:	DANIEL ROBERTO REJON VILLANUEVA	6.2 TELÉFONO:	9841784262
6.3 CARGO Y ÁREA:	COORDINADOR DE RECUJIF	6.4 CORREO ELECTRÓNICO:	rsude@playadecarmen@hotmail.com

LIC. MAYRA EVANGELINA OLVERA ESQUIVEL
DIRECTORA DE ATENCIÓN A LA INFANCIA
SISTEMA DIF PLAYA DEL CARMEN



DIF
PLAYA DEL CARMEN
2024 - 2027
AMOR Y PROSPERIDAD

DIRECCIÓN DE
ATENCIÓN A LA INFANCIA

C. DEVANIRA MARTÍNEZ ESTRADA
DIRECTORA GENERAL
SISTEMA DIF PLAYA DEL CARMEN



DIRECCIÓN GENERAL

DIF
PLAYA DEL CARMEN
2024 - 2027
AMOR Y PROSPERIDAD



H. AYUNTAMIENTO DEL MUNICIPIO DE PLAYA DEL CARMEN
SECRETARÍA DE PLANEACIÓN Y EVALUACIÓN
FICHA TÉCNICA DE INDICADOR
EJERCICIO FISCAL 2026

1. DATOS GENERALES Y ALINEACIÓN A INSTRUMENTOS DE PLANEACIÓN

1.1 UNIDAD RESPONSABLE:	SISTEMA PARA EL DESARROLLO INTEGRAL DE LA FAMILIA DEL MUNICIPIO DE PLAYA DEL CARMEN	1.3 TRIMESTRE A REPORTAR:	PRIMERO
1.2 UNIDAD ADMINISTRATIVA:	DIRECCIÓN DE ATENCIÓN A LA INFANCIA	1.4 FECHA ELABORACIÓN:	10/04/2026
1.5 ALINEACIÓN AL PLAN MUNICIPAL DE DESARROLLO 2024-2027		1.6 ALINEACIÓN AL PLAN ESTATAL DE DESARROLLO 2023-2027	
1.5.1 EJE DE DESARROLLO PMD:	_EJE_2_GBIERNO_INCLUYENTE	1.6.1 EJE DE DESARROLLO PED:	1. BIENESTAR SOCIAL Y CALIDAD DE VIDA
1.5.2 PROGRAMA (POLÍTICA DE ACCIÓN) PMD:	_2.6_BIENESTAR_SOCIAL_Y_GRUPOS_VULNERABLES	1.6.2 TEMA PED:	1.4 BIENESTAR FAMILIAR
1.5.3 LÍNEA DE ACCIÓN PMD:	2.6.1.20 PROMOVER Y ORGANIZAR ACTIVIDADES RECREATIVAS, CULTURALES Y DEPORTIVAS PARA LA POBLACIÓN VULNERABLE DEL MUNICIPIO DE SOLIDARIDAD.		

2. ALINEACIÓN AL PROGRAMA PRESUPUESTARIO

2.1 DENOMINACIÓN DEL PP:	SISTEMA DIF MUNICIPIO DE PLAYA DEL CARMEN			
2.2 CLAVE DEL PP:	PP21	2.3 NIVEL MIR:	ACTIVIDAD	NÚMERO DE COMPONENTE O ACTIVIDAD: 9.2
2.4 RESUMEN NARRATIVO:	INSCRIPCIÓN DE NIÑOS, NIÑAS, ADOLESCENTES Y ADULTOS MAYORES EN SITUACIÓN DE VULNERABILIDAD A LAS ESCUELAS DEPORTIVAS Y CULTURALES.			

3. IDENTIFICACIÓN DEL INDICADOR

3.1 NOMBRE DEL INDICADOR:	PORCENTAJE DE NIÑOS, NIÑAS, ADOLESCENTES Y ADULTOS MAYORES EN SITUACIÓN DE VULNERABILIDAD INSCRITAS A LAS ESCUELAS DEPORTIVAS Y CULTURALES.	3.4 TIPO:	GESTIÓN
3.2 DEFINICIÓN DEL INDICADOR:	ESTE INDICADOR MIDE EL TOTAL DE NIÑOS, NIÑAS, ADOLESCENTES Y ADULTOS MAYORES EN SITUACIÓN DE VULNERABILIDAD QUE SE INSCRIBEN A LAS ESCUELAS DEPORTIVAS Y CULTURALES DEL SISTEMA DIF PLAYA DEL CARMEN	3.5 DIMENSIÓN:	EFICACIA
3.3 FÓRMULA:	(TOTAL DE NIÑAS, NIÑOS, ADOLESCENTES Y ADULTOS MAYORES EN SITUACIÓN DE VULNERABILIDAD INSCRITAS A LAS ESCUELAS DEPORTIVAS Y CULTURALES / TOTAL DE NIÑAS, NIÑOS, ADOLESCENTES Y ADULTOS MAYORES EN SITUACIÓN DE VULNERABILIDAD PROYECTADAS A INSCRIBIRSE A LAS ESCUELAS DEPORTIVAS Y CULTURALES) * 100	3.6 SENTIDO:	ASCENDENTE
		3.7 FRECUENCIA DE MEDICIÓN:	TRIMESTRAL
3.8 UNIDAD DE MEDIDA DEL INDICADOR:	PORCENTAJE		
3.9 MEDIOS DE VERIFICACIÓN:	EXPEDIENTES DE PERSONAS INSCRITAS A LAS ESCUELAS DEPORTIVAS Y CULTURALES, RESGUARDADO EN LA COORDINACIÓN DE RECREACIÓN, CULTURA Y DEPORTE		
3.9.1 LUGAR DE ACCESO	https://drive.google.com/drive/folders/12Y_ZPQ45KXTHMGIH5GJFM0N7F1V9G57USP3M8RNG		

3.10 LÍNEA BASE	3.11 META 2026	3.12 CÁLCULO PARA EL INDICADOR	3.13 CRITERIO DE SEMAFORIZACIÓN					
VALOR	AÑO BASE	VALOR	VARIACIÓN RESPECTO META PROG.	ACEPTABLE		RIESGO		CRÍTICO
100	2025	100		5	-5	-5	-10	-10
PORCENTAJE								

4. CALENDARIO DE METAS PROGRAMADAS

METAS TRIMESTRALES		1ER TRIMESTRE	2DO TRIMESTRE	3ER TRIMESTRE	4TO TRIMESTRE	PROGRAMADO ANUAL	UNIDAD DE MEDIDA
4.1 INDICADOR	PORCENTAJE DE NIÑOS, NIÑAS, ADOLESCENTES Y ADULTOS MAYORES EN SITUACIÓN DE VULNERABILIDAD INSCRITAS A LAS ESCUELAS DEPORTIVAS Y CULTURALES	100.00	100.00	100.00	100.00	100.00	PORCENTAJE
4.2 VARIABLE 1	TOTAL DE NIÑAS, NIÑOS, ADOLESCENTES Y ADULTOS MAYORES EN SITUACIÓN DE VULNERABILIDAD INSCRITAS A LAS ESCUELAS DEPORTIVAS Y CULTURALES	176.00	3.00	3.00	3.00	185.00	PERSONAS
4.3 VARIABLE 2	TOTAL DE NIÑAS, NIÑOS, ADOLESCENTES Y ADULTOS MAYORES EN SITUACIÓN DE VULNERABILIDAD PROYECTADAS A INSCRIBIRSE A LAS ESCUELAS DEPORTIVAS Y CULTURALES	176.00	3.00	3.00	3.00	185.00	PERSONAS

5. CALENDARIO DE METAS EJECUTADAS

METAS TRIMESTRALES		1ER TRIMESTRE	2DO TRIMESTRE	3ER TRIMESTRE	4TO TRIMESTRE	AVANCE ACUMULADO	SEMAFORO ANUAL
5.1 INDICADOR	PORCENTAJE DE NIÑOS, NIÑAS, ADOLESCENTES Y ADULTOS MAYORES EN SITUACIÓN DE VULNERABILIDAD INSCRITAS A LAS ESCUELAS DEPORTIVAS Y CULTURALES.	100.00	100.00	100.00	100.00	100.00	ACEPTABLE
5.2 VARIABLE 1	TOTAL DE NIÑAS, NIÑOS, ADOLESCENTES Y ADULTOS MAYORES EN SITUACIÓN DE VULNERABILIDAD INSCRITAS A LAS ESCUELAS DEPORTIVAS Y CULTURALES	176.00				176.00	
5.3 VARIABLE 2	TOTAL DE NIÑAS, NIÑOS, ADOLESCENTES Y ADULTOS MAYORES EN SITUACIÓN DE VULNERABILIDAD PROYECTADAS A INSCRIBIRSE A LAS ESCUELAS DEPORTIVAS Y CULTURALES	176.00				176.00	

5.4 JUSTIFICACIONES: ESTE INDICADOR COMO META ANUAL 100%, EQUIVALENTE A 185 PERSONAS ATENDIDAS EN ESTE TRIMESTRE SE ATENDIERON 176 PERSONAS LOGRANDO ALCANZAR EL PORCENTAJE DEL 100% DE LA META EN EL TRIMESTRE.

6. RESPONSABLE DIRECTO DEL INDICADOR

6.1 NOMBRE DEL RESPONSABLE:	DANIEL ROBERTO REJÓN VILLANUEVA	6.2 TELÉFONO:	9841784262
6.3 CARGO Y ÁREA:	COORDINADOR DE RECUDE	6.4 CORREO ELECTRÓNICO:	casuadifplayadecarmen@hotmail.com

LIC. MAYRA EVANGELINA OLVERA ESQUIVEL
DIRECTORA DE ATENCIÓN A LA INFANCIA
SISTEMA DIF PLAYA DEL CARMEN



DIRECCIÓN DE ATENCIÓN A LA INFANCIA

C. DEYANIRA MARTÍNEZ ESTRADA
DIRECTORA GENERAL
SISTEMA DIF PLAYA DEL CARMEN



DIRECCIÓN GENERAL

DIF
PLAYA DEL CARMEN
2024 - 2027
AMOR Y PROSPERIDAD



H. AYUNTAMIENTO DEL MUNICIPIO DE PLAYA DEL CARMEN
SECRETARÍA DE PLANEACIÓN Y EVALUACIÓN
FICHA TÉCNICA DE INDICADOR
EJERCICIO FISCAL 2026

1. DATOS GENERALES Y ALINEACIÓN A INSTRUMENTOS DE PLANEACIÓN

1.1 UNIDAD RESPONSABLE:	SISTEMA PARA EL DESARROLLO INTEGRAL DE LA FAMILIA DEL MUNICIPIO DE PLAYA DEL CARMEN	1.3 TRIMESTRE A REPORTAR:	PRIMERO
1.2 UNIDAD ADMINISTRATIVA:	DIRECCIÓN DE ATENCIÓN A LA INFANCIA	1.4 FECHA ELABORACIÓN:	10/04/2026
1.5 ALINEACIÓN AL PLAN MUNICIPAL DE DESARROLLO 2024-2027		1.6 ALINEACIÓN AL PLAN ESTATAL DE DESARROLLO 2023-2027	
1.5.1 EJE DE DESARROLLO PMD:	_EJE_2_GOBIERNO_INCLUYENTE	1.6.1 EJE DE DESARROLLO PEI:	1. BIENESTAR SOCIAL Y CALIDAD DE VIDA
1.5.2 PROGRAMA (POLÍTICA DE ACCIÓN) PMD:	_2_6_BIENESTAR_SOCIAL_Y_GRUPOS_VULNERABLES	1.6.2 TEMA PEI:	1.4 BIENESTAR FAMILIAR
1.5.3 LÍNEA DE ACCIÓN PMD:	2.6.1.20 PROMOVER Y ORGANIZAR ACTIVIDADES RECREATIVAS, CULTURALES Y DEPORTIVAS PARA LA POBLACIÓN VULNERABLE DEL MUNICIPIO DE SOLIDARIDAD.		

2. ALINEACIÓN AL PROGRAMA PRESUPUESTARIO

2.1 DENOMINACIÓN DEL PP:	SISTEMA DIF MUNICIPIO DE PLAYA DEL CARMEN		
2.2 CLAVE DEL PP:	PP21	2.3 NIVEL MIR:	ACTIVIDAD
2.4 RESUMEN NARRATIVO:	INSCRIPCIÓN DE PERSONAS A CLASES DE NATACIÓN INCLUSIVA		

3. IDENTIFICACIÓN DEL INDICADOR

3.1 NOMBRE DEL INDICADOR:	PORCENTAJE DE PERSONAS INSCRITAS A NATACIÓN INCLUSIVA	3.4 TIPO:	GESTIÓN
3.2 DEFINICIÓN DEL INDICADOR:	ESTE INDICADOR MIDE EL TOTAL DE PERSONAS QUE SE INSCRIBEN A LAS CLASES DE NATACIÓN INCLUSIVA EN EL SISTEMA DIF PLAYA DEL CARMEN	3.5 DIMENSIÓN:	EFICACIA
3.3 FÓRMULA:	(TOTAL DE PERSONAS INSCRITAS A NATACIÓN INCLUSIVA / TOTAL DE PERSONAS PROYECTADAS A INSCRIBIRSE A NATACIÓN INCLUSIVA) *100	3.6 SENTIDO:	ASCENDENTE
3.9 MEDIOS DE VERIFICACIÓN:	EXPEDIENTES DE PERSONAS INSCRITAS A LAS ESCUELAS DEPORTIVAS Y CULTURALES, RESGUARDADO EN LA COORDINACIÓN DE RECREACIÓN, CULTURA Y DEPORTE		

3.9.1 LUGA DE ACCESO	https://drive.google.com/drive/folders/17y_zpG45NYTHMGH5GLETMOXZFVYEG5PUSP?sharing		
3.10 LÍNEA BASE	3.11 META 2026	3.12 CÁLCULO PARA EL INDICADOR	3.13 CRITERIO DE SEMAFORIZACIÓN
VALOR	VALOR	VARIACIÓN RESPECTO META PROG.	ACEPTABLE
100	100	PORCENTAJE	ENTRE
			ENTRE
			RIESGO
			ENTRE
			CRÍTICO
			ENTRE
			ENTRE
			ENTRE

4. CALENDARIO DE METAS PROGRAMADAS

METAS TRIMESTRALES		1ER TRIMESTRE	2DO TRIMESTRE	3ER TRIMESTRE	4TO TRIMESTRE	PROGRAMADO ANUAL	UNIDAD DE MEDIDA
4.1 INDICADOR	PORCENTAJE DE PERSONAS INSCRITAS A NATACIÓN INCLUSIVA	100.00	100.00	100.00	100.00	100.00	PORCENTAJE
4.2 VARIABLE 1	TOTAL DE PERSONAS INSCRITAS A NATACIÓN INCLUSIVA	17.00	2.00	2.00	2.00	23.00	PERSONAS
4.3 VARIABLE 2	TOTAL DE PERSONAS PROYECTADAS A INSCRIBIRSE A NATACIÓN INCLUSIVA	17.00	2.00	2.00	2.00	23.00	PERSONAS

5. CALENDARIO DE METAS EJECUTADAS

METAS TRIMESTRALES		1ER TRIMESTRE	2DO TRIMESTRE	3ER TRIMESTRE	4TO TRIMESTRE	AVANCE ACUMULADO	SEMAFORO ANUAL
5.1 INDICADOR	PORCENTAJE DE PERSONAS INSCRITAS A NATACIÓN INCLUSIVA	100.00	100.00	100.00	100.00	100.00	ACCEPTABLE
5.2 VARIABLE 1	TOTAL DE PERSONAS INSCRITAS A NATACIÓN INCLUSIVA	17.00				17.00	
5.3 VARIABLE 2	TOTAL DE PERSONAS PROYECTADAS A INSCRIBIRSE A NATACIÓN INCLUSIVA	17.00				17.00	

5.4 JUSTIFICACIONES: ESTE INDICADOR TIENE COMO META ANUAL 100% EQUIVALENTE A 23 PERSONAS PROGRAMADAS, EN ESTE TRIMESTRE SE ATENDIERON 17 PERSONAS, LOGRANDO ALCANZAR EL PORCENTAJE ALCANZANDO EL 100% DE LA META EN EL TRIMESTRE

6. RESPONSABLE DIRECTO DEL INDICADOR

6.1 NOMBRE DEL RESPONSABLE:	DANIEL ROBERTO REJON VILLANUEVA	6.2 TELÉFONO:	9841784262
6.3 CARGO Y ÁREA:	COORDINADOR DE RECLUTE	6.4 CORREO ELECTRÓNICO:	recutedifplayadelcarmen@hotmail.com

[Handwritten signature]

LIC. MAYRA EVANGELINA OLIVERA ESQUIVEL
DIRECTORA DE ATENCIÓN A LA INFANCIA
SISTEMA DIF PLAYA DEL CARMEN



DIRECCIÓN DE ATENCIÓN A LA INFANCIA

[Handwritten signature]

C. DEYANIRA MARTÍNEZ ESTRADA
DIRECTORA GENERAL
SISTEMA DIF PLAYA DEL CARMEN



DIRECCIÓN GENERAL



PLAYA DEL CARMEN
2024 - 2027
AMOR Y PROSPERIDAD



H. AYUNTAMIENTO DEL MUNICIPIO DE PLAYA DEL CARMEN
SECRETARÍA DE PLANEACIÓN Y EVALUACIÓN
FICHA TÉCNICA DE INDICADOR
EJERCICIO FISCAL 2026

1. DATOS GENERALES Y ALINEACIÓN A INSTRUMENTOS DE PLANEACIÓN

1.1 UNIDAD RESPONSABLE:	SISTEMA PARA EL DESARROLLO INTEGRAL DE LA FAMILIA DEL MUNICIPIO DE PLAYA DEL CARMEN	1.3 TRIMESTRE A REPORTAR:	PRIMERO
1.2 UNIDAD ADMINISTRATIVA:	DIRECCIÓN DE ATENCIÓN A LA INFANCIA	1.4 FECHA ELABORACIÓN:	10/04/2026
1.5 ALINEACIÓN AL PLAN MUNICIPAL DE DESARROLLO 2024-2027		1.6 ALINEACIÓN AL PLAN ESTATAL DE DESARROLLO 2023-2027	
1.5.1 EJE DE DESARROLLO PMD:	_EJE_2_GOBIERNO_INCLUYENTE	1.6.1 EJE DE DESARROLLO PED:	1. BIENESTAR SOCIAL Y CALIDAD DE VIDA
1.5.2 PROGRAMA (POLÍTICA DE ACCIÓN) PMD:	_2_6_BIENESTAR_SOCIAL_Y_GRUPOS_VULNERABLES	1.6.2 TEMA PED:	1.4 BIENESTAR FAMILIAR
1.5.3 LÍNEA DE ACCIÓN PMD:	2.6.1.1 COADYUVAR CON INSTANCIAS ESTATALES Y FEDERALES PARA LA GENERACIÓN DE PROGRAMAS EN MATERIA DE NUTRICIÓN A TRAVÉS DE LA ASISTENCIA ALIMENTARIA Y DE COMEDORES COMUNITARIOS PARA MEJORAR LA CALIDAD DE VIDA DE LAS FAMILIAS EN CONDICIONES DE VULNERABILIDAD DEL MUNICIPIO DE SOLIDARIDAD.		

2. ALINEACIÓN AL PROGRAMA PRESUPUESTARIO

2.1 DENOMINACIÓN DEL PP:	SISTEMA DIF MUNICIPIO DE PLAYA DEL CARMEN				
2.2 CLAVE DEL PP:	PP21	2.3 NIVEL MIR:	COMPONENTE	NÚMERO DE COMPONENTE O ACTIVIDAD	10
2.4 RESUMEN NARRATIVO:	DESAYUNOS ESCOLARES EN MODALIDAD FRÍOS Y CALIENTES EN ESCUELAS PÚBLICAS DE NIVEL PREESCOLAR Y PRIMARIA ENTREGADOS.				

3. IDENTIFICACIÓN DEL INDICADOR

3.1 NOMBRE DEL INDICADOR:	PORCENTAJE DE DESAYUNOS ESCOLARES EN MODALIDAD FRÍOS Y CALIENTES EN ESCUELAS PÚBLICAS DE NIVEL PREESCOLAR Y PRIMARIA ENTREGADOS	3.4 TIPO:	GESTIÓN
3.2 DEFINICIÓN DEL INDICADOR:	EL INDICADOR MIDE EL TOTAL DE DESAYUNOS ESCOLARES EN MODALIDAD FRÍOS Y CALIENTES ENTREGADOS EN ESCUELAS PÚBLICAS DE NIVEL PREESCOLAR Y PRIMARIAS DURANTE EL CICLO ESCOLAR	3.5 DIMENSIÓN:	EFICACIA
3.3 FÓRMULA:	(TOTAL DE DESAYUNOS ESCOLARES EN MODALIDAD FRÍOS Y CALIENTES EN ESCUELAS PÚBLICAS DE NIVEL PREESCOLAR Y PRIMARIA ENTREGADOS/TOTAL DE DESAYUNOS ESCOLARES EN MODALIDAD FRÍOS Y CALIENTES EN ESCUELAS PÚBLICAS DE NIVEL PREESCOLAR Y PRIMARIA PROYECTADOS)*100	3.6 SENTIDO:	ASCENDENTE
		3.7 FRECUENCIA DE MEDICIÓN:	TRIMESTRAL
3.8 UNIDAD DE MEDIDA DEL INDICADOR:	PORCENTAJE		
3.9 MEDIOS DE VERIFICACIÓN:	EXPEDIENTE DE ENTRADAS Y ENTREGA DEL PRODUCTO, RESGUARDADO EN LA COORDINACIÓN DE DESARROLLO REGIONAL Y MICROREGIONAL TRIMESTRALMENTE.		
3.9.1 LUGA DE ACCESO	HTTPS://DRIVE.GOOGLE.COM/FILE/D/1L48B1UBKAFNHFKT03PIF4SS8IEMCAITG/VIEW?USP=DRIVE_LINK		

3.10 LÍNEA BASE	3.11 META 2026	3.12 CÁLCULO PARA EL INDICADOR	3.13 CRITERIO DE SEMAFORIZACIÓN			
VALOR	AÑO BASE	VALOR	VARIACIÓN RESPECTO META PROG.			
100	2025	100	PORCENTAJE			
			ACEPTABLE	RIESGO	CRÍTICO	
			ENTRE	ENTRE	ENTRE	ENTRE
			5	-5	-5	-10
			-10	-10	5	

4. CALENDARIO DE METAS PROGRAMADAS

METAS TRIMESTRALES		1ER TRIMESTRE	2DO TRIMESTRE	3ER TRIMESTRE	4TO TRIMESTRE	PROGRAMADO ANUAL	UNIDAD DE MEDIDA
4.1 INDICADOR	PORCENTAJE DE DESAYUNOS ESCOLARES EN MODALIDAD FRÍOS Y CALIENTES EN ESCUELAS PÚBLICAS DE NIVEL PREESCOLAR Y PRIMARIA ENTREGADOS	100.00	100.00	100.00	100.00	100.00	PORCENTAJE
4.2 VARIABLE 1	TOTAL DE DESAYUNOS ESCOLARES EN MODALIDAD FRÍOS Y CALIENTES EN ESCUELAS PÚBLICAS DE NIVEL PREESCOLAR Y PRIMARIA ENTREGADOS	402785.00	363705.00	120300.00	120300.00	1007090.00	DESAYUNOS
4.3 VARIABLE 2	TOTAL DE DESAYUNOS ESCOLARES EN MODALIDAD FRÍOS Y CALIENTES EN ESCUELAS PÚBLICAS DE NIVEL PREESCOLAR Y PRIMARIA PROYECTADOS)*100	402785.00	363705.00	120300.00	120300.00	1007090.00	DESAYUNOS

5. CALENDARIO DE METAS EJECUTADAS

METAS TRIMESTRALES		1ER TRIMESTRE	2DO TRIMESTRE	3ER TRIMESTRE	4TO TRIMESTRE	AVANCE ACUMULADO	SEMAFORO ANUAL
5.1 INDICADOR	PORCENTAJE DE DESAYUNOS ESCOLARES EN MODALIDAD FRÍOS Y CALIENTES EN ESCUELAS PÚBLICAS DE NIVEL PREESCOLAR Y PRIMARIA ENTREGADOS	100.00	100.00	100.00	100.00	100.00	ACEPTABLE
5.2 VARIABLE 1	TOTAL DE DESAYUNOS ESCOLARES EN MODALIDAD FRÍOS Y CALIENTES EN ESCUELAS PÚBLICAS DE NIVEL PREESCOLAR Y PRIMARIA ENTREGADOS	402785.00				402785.00	
5.3 VARIABLE 2	TOTAL DE DESAYUNOS ESCOLARES EN MODALIDAD FRÍOS Y CALIENTES EN ESCUELAS PÚBLICAS DE NIVEL PREESCOLAR Y PRIMARIA PROYECTADOS)*100	402785.00				402785.00	

5.4 JUSTIFICACIONES: ESTE INDICADOR TIENE COMO META ANUAL UN 100% EQUIVALENTE A 1.007.090 RACIONES, ESTE TRIMESTRE SE REALIZARON 402.785 RACIONES EL PORCENTAJE ALCANZADO ES DEL 100% DE LA META 100 EN ESTE TRIMESTRE

6. RESPONSABLE DIRECTO DEL INDICADOR

6.1 NOMBRE DEL RESPONSABLE:	FELIPA PAT CAUICH	6.2 TELEFONO:	9841784262
6.3 CARGO Y ÁREA:	COORDINADORA DE DESARROLLO COMUNITARIO	6.4 CORREO ELECTRONICO:	desarrollocomunitario@difsolidaridad.pob.mx

[Firma]

LIC. MAYRA EVANGELINA OLIVERA ESQUIVEL
DIRECTORA DE ATENCIÓN A LA INFANCIA
SISTEMA DIF PLAYA DEL CARMEN



DIF
PLAYA DEL CARMEN
2024 - 2027
AMOR Y PROSPERIDAD

[Firma]

C. DEYANIRA MARTÍNEZ ESTRADA
DIRECTORA GENERAL
SISTEMA DIF PLAYA DEL CARMEN



DIF
PLAYA DEL CARMEN
2024 - 2027
AMOR Y PROSPERIDAD

DIRECCIÓN DE
ATENCIÓN A LA INFANCIA

DIRECCIÓN GENERAL



H. AYUNTAMIENTO DEL MUNICIPIO DE PLAYA DEL CARMEN
SECRETARÍA DE PLANEACIÓN Y EVALUACIÓN
FICHA TÉCNICA DE INDICADOR
EJERCICIO FISCAL 2026

1. DATOS GENERALES Y ALINEACIÓN A INSTRUMENTOS DE PLANEACIÓN

1.1 UNIDAD RESPONSABLE:	SISTEMA PARA EL DESARROLLO INTEGRAL DE LA FAMILIA DEL MUNICIPIO DE PLAYA DEL CARMEN	1.3 TRIMESTRE A REPORTAR:	PRIMERO
1.2 UNIDAD ADMINISTRATIVA:	DIRECCIÓN DE ATENCIÓN A LA INFANCIA	1.4 FECHA ELABORACIÓN:	10/04/2026

1.5 ALINEACIÓN AL PLAN MUNICIPAL DE DESARROLLO 2024-2027

1.6 ALINEACIÓN AL PLAN ESTATAL DE DESARROLLO 2023-2027

1.5.1 EJE DE DESARROLLO PMD:	_EJE_2_GOBIERNO_INCLUYENTE	1.6.1 EJE DE DESARROLLO PED:	1. BIENESTAR SOCIAL Y CALIDAD DE VIDA
1.5.2 PROGRAMA (POLÍTICA DE ACCIÓN) PMD:	_2.6_BIENESTAR_SOCIAL_Y_GRUPOS_VULNERABLES	1.6.2 TEMA PED:	1.4 BIENESTAR FAMILIAR
1.5.3 LÍNEA DE ACCIÓN PMD:	2.6.1.1 COADYUVAR CON INSTANCIAS ESTATALES Y FEDERALES PARA LA GENERACIÓN DE PROGRAMAS EN MATERIA DE NUTRICIÓN A TRAVÉS DE LA ASISTENCIA ALIMENTARIA Y DE COMEDORES COMUNITARIOS PARA MEJORAR LA CALIDAD DE VIDA DE LAS FAMILIAS EN CONDICIONES DE VULNERABILIDAD DEL MUNICIPIO DE SOLIDARIDAD.		

2. ALINEACIÓN AL PROGRAMA PRESUPUESTARIO

2.1 DENOMINACIÓN DEL PP:	SISTEMA DIF MUNICIPIO DE PLAYA DEL CARMEN			
2.2 CLAVE DEL PP:	PP21	2.3 NIVEL MIR:	ACTIVIDAD	NÚMERO DE COMPONENTE O ACTIVIDAD
2.4 RESUMEN NARRATIVO:	ATENCIÓN A LOS ALUMNOS INSCRITOS EN ESCUELAS BENEFICIADAS			

3. IDENTIFICACIÓN DEL INDICADOR

3.1 NOMBRE DEL INDICADOR:	PORCENTAJE DE ALUMNOS ATENDIDOS DE ESCUELAS BENEFICIADAS	3.4 TIPO:	GESTIÓN
3.2 DEFINICIÓN DEL INDICADOR:	EL INDICADOR MIDE EL TOTAL DE ALUMNOS ATENDIDOS DE ESCUELAS BENEFICIADAS EN EL CICLO ESCOLAR CON EL PROGRAMA ALIMENTARIO DE DESAYUNOS ESCOLARES.	3.5 DIMENSIÓN:	EFICACIA
3.3 FÓRMULA:	(TOTAL DE ALUMNOS ATENDIDOS DE ESCUELAS BENEFICIADAS/TOTAL DE ALUMNOS PROYECTADOS A ATENDER DE ESCUELAS BENEFICIADAS)*100	3.6 SENTIDO:	ASCENDENTE
3.3 FÓRMULA:		3.7 FRECUENCIA DE MEDICIÓN:	TRIMESTRAL
3.3 FÓRMULA:		3.8 UNIDAD DE MEDIDA DEL INDICADOR:	PORCENTAJE
3.9 MEDIOS DE VERIFICACIÓN:	CARPETA DIGITAL DEL PADRÓN DE ALUMNOS BENEFICIARIOS, RESGUARDADOS EN COORDINACIÓN DE DESARROLLO REGIONAL Y MICROREGIONAL TRIMESTRALMENTE.		
3.9.1 LIGA DE ACCESO	https://drive.google.com/...		

3.10 LÍNEA BASE

3.11 META 2026

3.12 CÁLCULO PARA EL INDICADOR

3.13 CRITERIO DE SEMAFORIZACIÓN

VALOR	AÑO BASE	VALOR	VARIACIÓN RESPECTO META PROG.	ACEPTABLE	RIESGO	CRÍTICO
100	2025	100	PORCENTAJE	ENTRE 5 -5	ENTRE -5 -10	ENTRE -10 5

4. CALENDARIO DE METAS PROGRAMADAS

METAS TRIMESTRALES	1ER TRIMESTRE	2DO TRIMESTRE	3ER TRIMESTRE	4TO TRIMESTRE	PROGRAMADO ANUAL	UNIDAD DE MEDIDA
4.1 INDICADOR	100.00	100.00	100.00	100.00	100.00	PORCENTAJE
4.2 VARIABLE 1	14182.00	8167.00	6015.00	6015.00	34379.00	ALUMNOS
4.3 VARIABLE 2	14182.00	8167.00	6015.00	6015.00	34379.00	ALUMNOS

5. CALENDARIO DE METAS EJECUTADAS

METAS TRIMESTRALES	1ER TRIMESTRE	2DO TRIMESTRE	3ER TRIMESTRE	4TO TRIMESTRE	AVANCE ACUMULADO	SEMAFORO ANUAL
5.1 INDICADOR	100.00	100.00	100.00	100.00	100.00	ACCEPTABLE
5.2 VARIABLE 1	14182.00			8167.00	14182.00	
5.3 VARIABLE 2	14182.00			8167.00	14182.00	

5.4 JUSTIFICACIONES:

ESTE INDICADOR TIENE COMO META ANUAL UN 100% EQUIVALENTE A 34.379 ALUMNOS PROGRAMADAS ANUALMENTE, ESTE TRIMESTRE SE INCORPORARON 14.182 ALUMNOS, ALCANZANDO EL PORCENTAJE DEL 100% DE LA META PROGRAMADA EN ESTE TRIMESTRE

6. RESPONSABLE DIRECTO DEL INDICADOR

6.1 NOMBRE DEL RESPONSABLE:	FELIPA PAT CAUICH	6.2 TELÉFONO:	9841784262
6.3 CARGO Y ÁREA:	COORDINADORA DE DESARROLLO COMUNITARIO	6.4 CORREO ELECTRÓNICO:	desarrollocomunitario@difsolidaridad.gob.mx

LIC. MAYRA EVANGELINA OLVERA ESQUIVEL
DIRECTORA DE ATENCIÓN A LA INFANCIA
SISTEMA DIF PLAYA DEL CARMEN



DIRECCIÓN DE ATENCIÓN A LA INFANCIA

C. DEVANIRA MARTÍNEZ ESTRADA
DIRECTORA GENERAL
SISTEMA DIF PLAYA DEL CARMEN



DIRECCIÓN GENERAL



H. AYUNTAMIENTO DEL MUNICIPIO DE PLAYA DEL CARMEN
SECRETARÍA DE PLANEACIÓN Y EVALUACIÓN
FICHA TÉCNICA DE INDICADOR
EJERCICIO FISCAL 2025

1. DATOS GENERALES Y ALINEACIÓN A INSTRUMENTOS DE PLANEACIÓN

1.1 UNIDAD RESPONSABLE:	SISTEMA PARA EL DESARROLLO INTEGRAL DE LA FAMILIA DEL MUNICIPIO DE PLAYA DEL CARMEN	1.3 TRIMESTRE A REPORTAR:	PRIMERO
1.2 UNIDAD ADMINISTRATIVA:	DIRECCIÓN DE ATENCIÓN A LA INFANCIA	1.4 FECHA ELABORACIÓN:	10/04/2025

1.5 ALINEACIÓN AL PLAN MUNICIPAL DE DESARROLLO 2024-2027		1.6 ALINEACIÓN AL PLAN ESTATAL DE DESARROLLO 2023-2027	
1.5.1 EJE DE DESARROLLO PMD:	_EJE_2_GOBIERNO_INCLUYENTE	1.6.1 EJE DE DESARROLLO PED:	1. BIENESTAR SOCIAL Y CALIDAD DE VIDA
1.5.2 PROGRAMA (POLÍTICA DE ACCIÓN) PMD:	_2_6_BIENESTAR_SOCIAL_Y_GRUPOS_VULNERABLES	1.6.2 TEMA PED:	1.4 BIENESTAR FAMILIAR
1.5.3 LÍNEA DE ACCIÓN PMD:	2.6.1.1 COADYUVAR CON INSTANCIAS ESTATALES Y FEDERALES PARA LA GENERACIÓN DE PROGRAMAS EN MATERIA DE NUTRICIÓN A TRAVÉS DE LA ASISTENCIA ALIMENTARIA Y DE COMEDORES COMUNITARIOS PARA MEJORAR LA CALIDAD DE VIDA DE LAS FAMILIAS EN CONDICIONES DE VULNERABILIDAD DEL MUNICIPIO DE SOLIDARIDAD.		

2. ALINEACIÓN AL PROGRAMA PRESUPUESTARIO

2.1 DENOMINACIÓN DEL PP:	SISTEMA DIF MUNICIPIO DE PLAYA DEL CARMEN				
2.2 CLAVE DEL PP:	PP21	2.3 NIVEL MIR:	ACTIVIDAD	NÚMERO DE COMPONENTE O ACTIVIDAD	10.2
2.4 RESUMEN NARRATIVO:	ENTREGA DE CANASTA ALIMENTARIAS A PERSONAS EN CONDICION DE VULNERABILIDAD.				

3. IDENTIFICACIÓN DEL INDICADOR

3.1 NOMBRE DEL INDICADOR:	PORCENTAJE DE CANASTAS ALIMENTARIAS A PERSONAS EN CONDICION DE VULNERABILIDAD ENTREGADAS.	3.4 TIPO:	GESTIÓN
3.2 DEFINICIÓN DEL INDICADOR:	EL INDICADOR MIDE EL TOTAL DE CANASTA ALIMENTARIAS ENTREGADAS A PERSONAS EN CONDICION DE VULNERABILIDAD	3.5 DIMENSIÓN:	EFICACIA
3.3 FÓRMULA:	TOTAL DE CANASTAS ALIMENTARIAS A PERSONAS EN CONDICION DE VULNERABILIDAD ENTREGADAS/TOTAL DE CANASTAS ALIMENTARIAS A PERSONAS EN CONDICION DE VULNERABILIDAD PROYECTADAS A ENTREGAR*100	3.6 SENTIDO:	ASCENDENTE
		3.7 FRECUENCIA DE MEDICIÓN:	TRIMESTRAL
3.8 UNIDAD DE MEDIDA DEL INDICADOR:	PORCENTAJE		
3.9 MEDIOS DE VERIFICACIÓN:	CARPETA DIGITAL DEL PADRÓN DE PERSONAS BENEFICIARIAS, RESGUARDADOS EN COORDINACIÓN DE DESARROLLO REGIONAL Y MICROREGIONAL TRIMESTRALMENTE.		

3.9.1 LUGA DE ACCESO	https://drive.google.com/file/d/1EABBU8uA8NHLT03PI4SSRIEMKATG0VFPW7U5P/view?usp=drive_link				
3.10 LÍNEA BASE	3.11 META 2025	3.12 CÁLCULO PARA EL INDICADOR	3.13 CRITERIO DE SEMAFORIZACIÓN		
VALOR	AÑO BASE	VALOR	VARIACIÓN RESPECTO META PROG.		
0	2025	100	PORCENTAJE		
			ACEPTABLE	RIESGO	CRÍTICO
			ENTRE	ENTRE	ENTRE
			5 -5	-5 -10	-10 5

4. CALENDARIO DE METAS PROGRAMADAS

METAS TRIMESTRALES		1ER TRIMESTRE	2DO TRIMESTRE	3ER TRIMESTRE	4TO TRIMESTRE	PROGRAMADO ANUAL	UNIDAD DE MEDIDA
4.1 INDICADOR	PORCENTAJE DE CANASTAS ALIMENTARIAS A PERSONAS EN CONDICION DE VULNERABILIDAD ENTREGADAS.	100.00	100.00	100.00	100.00	100.00	PORCENTAJE
4.2 VARIABLE 1	TOTAL DE CANASTAS ALIMENTARIAS A PERSONAS EN CONDICION DE VULNERABILIDAD ENTREGADAS	1650.00	1650.00	1650.00	1650.00	6600.00	CANASTAS ALIMENTARIAS
4.3 VARIABLE 2	TOTAL DE CANASTAS ALIMENTARIAS A PERSONAS EN CONDICION DE VULNERABILIDAD PROYECTADAS A ENTREGAR*100	1650.00	1650.00	1650.00	1650.00	6600.00	CANASTAS ALIMENTARIAS

5. CALENDARIO DE METAS EJECUTADAS

METAS TRIMESTRALES		1ER TRIMESTRE	2DO TRIMESTRE	3ER TRIMESTRE	4TO TRIMESTRE	AVANCE ACUMULADO	SEMAFORO ANUAL
5.1 INDICADOR	PORCENTAJE DE CANASTAS ALIMENTARIAS A PERSONAS EN CONDICION DE VULNERABILIDAD ENTREGADAS.	100.00	100.00	100.00	100.00	100.00	ACEPTABLE
5.2 VARIABLE 1	TOTAL DE CANASTAS ALIMENTARIAS A PERSONAS EN CONDICION DE VULNERABILIDAD ENTREGADAS	1650.00				1650.00	
5.3 VARIABLE 2	TOTAL DE CANASTAS ALIMENTARIAS A PERSONAS EN CONDICION DE VULNERABILIDAD PROYECTADAS A ENTREGAR*100	1650.00				1650.00	

5.4 JUSTIFICACIONES:	ESTE INDICADOR TIENE COMO META ANUAL UN 100% EQUIVALENTE A 6,600 CANASTAS ALIMENTARIAS PROGRAMADAS ANUALMENTE, ESTE TRIMESTRE SE ENTREGARON 1650 CANASTAS ALIMENTARIAS, ALCANZANDO EL PORCENTAJE DEL 100% DE LA META PROGRAMADA EN ESTE TRIMESTRE.						
----------------------	--	--	--	--	--	--	--

6. RESPONSABLE DIRECTO DEL INDICADOR

6.1 NOMBRE DEL RESPONSABLE:	FELIPA PAT CALICH	6.2 TELÉFONO:	9841784262
6.3 CARGO Y ÁREA:	COORDINADORA DE DESARROLLO COMUNITARIO	6.4 CORREO ELECTRÓNICO:	desarrollocomunitaria@dtsofsolidad.gob.mx

LIC. MAYRA EVANGELINA OLVERA ESQUIVEL
DIRECTORA DE ATENCIÓN A LA INFANCIA
SISTEMA DIF PLAYA DEL CARMEN



DIF
PLAYA DEL CARMEN
2024 - 2027
AMOR Y PROSPERIDAD

DIRECCIÓN DE
ATENCIÓN A LA INFANCIA

C. DE YANIRA MARTÍNEZ ESTRADA
DIRECTORA GENERAL
SISTEMA DIF PLAYA DEL CARMEN



DIF
PLAYA DEL CARMEN
2024 - 2027
AMOR Y PROSPERIDAD

DIRECCIÓN GENERAL



H. AYUNTAMIENTO DEL MUNICIPIO DE PLAYA DEL CARMEN
SECRETARÍA DE PLANEACIÓN Y EVALUACIÓN
FICHA TÉCNICA DE INDICADOR
EJERCICIO FISCAL 2025

1. DATOS GENERALES Y ALINEACIÓN A INSTRUMENTOS DE PLANEACIÓN

1.1 UNIDAD RESPONSABLE:	SISTEMA PARA EL DESARROLLO INTEGRAL DE LA FAMILIA DEL MUNICIPIO DE PLAYA DEL CARMEN	1.3 TRIMESTRE A REPORTAR:	PRIMERO
1.2 UNIDAD ADMINISTRATIVA:	DIRECCIÓN DE ATENCIÓN A LA INFANCIA	1.4 FECHA ELABORACIÓN:	10/04/2026
1.5 ALINEACIÓN AL PLAN MUNICIPAL DE DESARROLLO 2024-2027		1.6 ALINEACIÓN AL PLAN ESTATAL DE DESARROLLO 2023-2027	
1.5.1 EJE DE DESARROLLO PMD:	_EJE_2_GBIERNO_INCLUYENTE	1.6.1 EJE DE DESARROLLO PED:	1. BIENESTAR SOCIAL Y CALIDAD DE VIDA
1.5.2 PROGRAMA (POLÍTICA DE ACCIÓN) PMD:	_2_6_BIENESTAR_SOCIAL_Y_GRUPOS_VULNERABLES	1.6.2 TEMA PED:	1.4 BIENESTAR FAMILIAR
1.5.3 LÍNEA DE ACCIÓN PMD:	2.6.1.21 BRINDAR ATENCIÓN INTEGRAL EN LOS CENTROS ASISTENCIALES DE DESARROLLO INFANTIL, APOYANDO A LAS FAMILIAS MONOPARENTALES QUE TRABAJAN Y ESTUDIAN.		

2. ALINEACIÓN AL PROGRAMA PRESUPUESTARIO

2.1 DENOMINACIÓN DEL PP:	SISTEMA DIF MUNICIPIO DE PLAYA DEL CARMEN			
2.2 CLAVE DEL PP:	PP21	2.3 NIVEL MIR:	COMPONENTE	NÚMERO DE COMPONENTE O ACTIVIDAD
2.4 RESUMEN NARRATIVO:	SERVICIOS ASISTENCIALES Y EDUCATIVOS A NIÑAS Y NIÑOS EN LOS CENTROS ASISTENCIALES DE DESARROLLO INFANTIL BRINDADOS			

3. IDENTIFICACIÓN DEL INDICADOR

3.1 NOMBRE DEL INDICADOR:	PORCENTAJE DE SERVICIOS ASISTENCIALES Y EDUCATIVOS A NIÑAS Y NIÑOS EN LOS CENTROS ASISTENCIALES DE DESARROLLO INFANTIL BRINDADOS	3.4 TIPO:	GESTIÓN
3.2 DEFINICIÓN DEL INDICADOR:	EL INDICADOR MIDE EL TOTAL DE SERVICIOS ASISTENCIALES Y EDUCATIVOS A NIÑAS Y NIÑOS EN LOS CENTROS ASISTENCIALES DE DESARROLLO INFANTIL DEL SISTEMA DIF PLAYA DEL CARMEN.	3.5 DIMENSIÓN:	EFICACIA
3.3 FÓRMULA:	(TOTAL DE SERVICIOS ASISTENCIALES Y EDUCATIVOS A NIÑAS Y NIÑOS EN LOS CENTROS ASISTENCIALES DE DESARROLLO INFANTIL BRINDADOS/TOTAL DE SERVICIOS ASISTENCIALES Y EDUCATIVOS A NIÑAS Y NIÑOS EN LOS CENTROS ASISTENCIALES DE DESARROLLO INFANTIL PROYECTADOS)*100	3.6 SENTIDO:	ASCENDENTE
		3.7 FRECUENCIA DE MEDICIÓN:	TRIMESTRAL
3.8 UNIDAD DE MEDIDA DEL INDICADOR:	PORCENTAJE		
3.9 MEDIOS DE VERIFICACIÓN:	EXPEDIENTES DE REGISTROS DE SERVICIOS REALIZADOS RESGUARDOS EN LA COORDINACIÓN DE LOS CENTROS ASISTENCIALES DE DESARROLLO INFANTIL TRIMESTRALMENTE		
3.9.1 LUGA DE ACCESO	HTTPS://DRIVE.GOOGLE.COM/DRIVE/FOLDERS/1892F-STWS79055-XM8QUBRAH4CGORU5M7U5P-S?SHARING		

3.10 LÍNEA BASE

VALOR	AÑO BASE	3.11 META 2026	3.12 CÁLCULO PARA EL INDICADOR	3.13 CRITERIO DE SEMAFORIZACIÓN					
100	2025	100	PORCENTAJE	VARIACIÓN RESPECTO META PROG.		ACEPTABLE	RIESGO	CRÍTICO	
				ENTRE	ENTRE	ENTRE	ENTRE	ENTRE	ENTRE
				15	-15	-15	-25	-25	5

4. CALENDARIO DE METAS PROGRAMADAS

METAS TRIMESTRALES		1ER TRIMESTRE	2DO TRIMESTRE	3ER TRIMESTRE	4TO TRIMESTRE	PROGRAMADO ANUAL	UNIDAD DE MEDIDA
4.1 INDICADOR	PORCENTAJE DE SERVICIOS ASISTENCIALES Y EDUCATIVOS A NIÑAS Y NIÑOS EN LOS CENTROS ASISTENCIALES DE DESARROLLO INFANTIL BRINDADOS	100.00	100.00	100.00	100.00	100.00	PORCENTAJE
4.2 VARIABLE 1	PORCENTAJE DE SERVICIOS ASISTENCIALES Y EDUCATIVOS A NIÑAS Y NIÑOS EN LOS CENTROS ASISTENCIALES DE DESARROLLO INFANTIL BRINDADOS	11182.00	10400.00	11390.00	9800.00	42772.00	SERVICIOS
4.3 VARIABLE 2	(TOTAL DE SERVICIOS ASISTENCIALES Y EDUCATIVOS A NIÑAS Y NIÑOS EN LOS CENTROS ASISTENCIALES DE DESARROLLO INFANTIL BRINDADOS/TOTAL DE SERVICIOS ASISTENCIALES Y EDUCATIVOS A NIÑAS Y NIÑOS EN LOS CENTROS ASISTENCIALES DE DESARROLLO INFANTIL	11182.00	10400.00	11390.00	9800.00	42772.00	SERVICIOS

5. CALENDARIO DE METAS EJECUTADAS

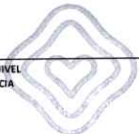
METAS TRIMESTRALES		1ER TRIMESTRE	2DO TRIMESTRE	3ER TRIMESTRE	4TO TRIMESTRE	AVANCI ACUMULADO	SEMAFORO ANUAL
5.1 INDICADOR	PORCENTAJE DE SERVICIOS ASISTENCIALES Y EDUCATIVOS A NIÑAS Y NIÑOS EN LOS CENTROS ASISTENCIALES DE DESARROLLO INFANTIL BRINDADOS	100.00	100.00	100.00	100.00	100.00	ACEPTABLE
5.2 VARIABLE 1	PORCENTAJE DE SERVICIOS ASISTENCIALES Y EDUCATIVOS A NIÑAS Y NIÑOS EN LOS CENTROS ASISTENCIALES DE DESARROLLO INFANTIL BRINDADOS	11182.00				11182.00	
5.3 VARIABLE 2	(TOTAL DE SERVICIOS ASISTENCIALES Y EDUCATIVOS A NIÑAS Y NIÑOS EN LOS CENTROS ASISTENCIALES DE DESARROLLO INFANTIL BRINDADOS/TOTAL DE SERVICIOS ASISTENCIALES Y EDUCATIVOS A NIÑAS Y NIÑOS EN LOS CENTROS ASISTENCIALES DE DESARROLLO INFANTIL	11182.00				11182.00	

5.4 JUSTIFICACIONES: ESTE INDICADOR TIENE COMO META ANUAL EL 100% EQUIVALENTE A 42,772 SERVICIOS ASISTENCIALES Y EDUCATIVOS A NIÑOS Y NIÑAS. EN ESTE TRIMESTRE SE REALIZARON 11,182 SERVICIOS ASISTENCIALES ALCANZANDO UN PORCENTAJE DEL 100% DE LA META EN EL TRIMESTRE.

6. RESPONSABLE DIRECTO DEL INDICADOR

6.1 NOMBRE DEL RESPONSABLE:	FABIOLA MARIBEL OZIB LOPEZ	6.2 TELEFONO:	984 215 21 07
6.3 CARGO Y ÁREA:	COORDINADORA DE CADI	6.4 CORREO ELECTRÓNICO:	cadi.centro@difplayadelcarmen.gob.mx

LIC. MAYRA EVANGELINA OLVERA ESQUIVEL
DIRECTORA DE ATENCIÓN A LA INFANCIA
SISTEMA DIF PLAYA DEL CARMEN



DIF
PLAYA DEL CARMEN
2024 - 2027
AMOR Y PROSPERIDAD

C. DEVANIRA MARTÍNEZ ESTRADA
DIRECTORA GENERAL
SISTEMA DIF PLAYA DEL CARMEN



DIF
PLAYA DEL CARMEN
2024 - 2027
AMOR Y PROSPERIDAD

DIRECCIÓN GENERAL

DIRECCIÓN DE
ATENCIÓN A LA INFANCIA



H. AYUNTAMIENTO DEL MUNICIPIO DE PLAYA DEL CARMEN
SECRETARÍA DE PLANEACIÓN Y EVALUACIÓN
FICHA TÉCNICA DE INDICADOR
EJERCICIO FISCAL 2026

1. DATOS GENERALES Y ALINEACIÓN A INSTRUMENTOS DE PLANEACIÓN

1.1 UNIDAD RESPONSABLE:	SISTEMA PARA EL DESARROLLO INTEGRAL DE LA FAMILIA DEL MUNICIPIO DE PLAYA DEL CARMEN	1.3 TRIMESTRE A REPORTAR:	PRIMERO
1.2 UNIDAD ADMINISTRATIVA:	DIRECCIÓN DE ATENCIÓN A LA INFANCIA	1.4 FECHA ELABORACIÓN:	10/04/2026
1.5 ALINEACIÓN AL PLAN MUNICIPAL DE DESARROLLO 2024-2027		1.6 ALINEACIÓN AL PLAN ESTATAL DE DESARROLLO 2023-2027	
1.5.1 EJE DE DESARROLLO PMD:	_EJE_2_GOBIERNO_INCLUYENTE	1.6.1 EJE DE DESARROLLO PED:	1. BIENESTAR SOCIAL Y CALIDAD DE VIDA
1.5.2 PROGRAMA (POLÍTICA DE ACCIÓN) PMD:	_2_6_BIENESTAR_SOCIAL_Y_GRUPOS_VULNERABLES	1.6.2 TEMA PED:	1.4 BIENESTAR FAMILIAR
1.5.3 LÍNEA DE ACCIÓN PMD:	2.6.1.21 BRINDAR ATENCIÓN INTEGRAL EN LOS CENTROS ASISTENCIALES DE DESARROLLO INFANTIL, APOYANDO A LAS FAMILIAS MONOPARENTALES QUE TRABAJAN Y ESTUDIAN.		

2. ALINEACIÓN AL PROGRAMA PRESUPUESTARIO

2.1 DENOMINACIÓN DEL PP:	SISTEMA DIF MUNICIPIO DE PLAYA DEL CARMEN				
2.2 CLAVE DEL PP:	PP21	2.3 NIVEL MIR:	ACTIVIDAD	NÚMERO DE COMPONENTE O ACTIVIDAD	11.1
2.4 RESUMEN NARRATIVO:	ENTREGA DE RACIONES NUTRICIONALES A NIÑAS Y NIÑOS DE LOS CENTROS ASISTENCIALES				

3. IDENTIFICACIÓN DEL INDICADOR

3.1 NOMBRE DEL INDICADOR:	PORCENTAJE DE RACIONES NUTRICIONALES A NIÑAS Y NIÑOS DE LOS CENTROS ASISTENCIALES ENTREGADAS	3.4 TIPO:	GESTIÓN
3.2 DEFINICIÓN DEL INDICADOR:	TOTAL DE RACIONES NUTRICIONALES A NIÑAS Y NIÑOS DE LOS CENTROS ASISTENCIALES ENTREGADAS	3.5 DIMENSIÓN:	EFICACIA
3.3 FÓRMULA:	(TOTAL DE RACIONES NUTRICIONALES A NIÑAS Y NIÑOS DE LOS CENTROS ASISTENCIALES ENTREGADOS / TOTAL DE RACIONES NUTRICIONALES A NIÑAS Y NIÑOS DE LOS CENTROS ASISTENCIALES PROYECTADOS A ENTREGAR) * 100	3.6 SENTIDO:	ASCENDENTE
		3.7 FRECUENCIA DE MEDICIÓN:	TRIMESTRAL
3.8 UNIDAD DE MEDIDA DEL INDICADOR:		3.8 UNIDAD DE MEDIDA DEL INDICADOR:	PORCENTAJE
		3.9 MEDIOS DE VERIFICACIÓN:	LEFORD DE REGISTROS DE SERVICIOS NUTRICIONALES RESGUARDADOS EN LA COORDINACIÓN DE CENTROS ASISTENCIALES DE DESARROLLO INFANTIL TRIMESTRALMENTE
3.9.1 LUGA DE ACCESO	HTTPS://DRIVE.GOOGLE.COM/DRIVE/FOLDERS/189ZE5TW378U55_XMBK0BRAH4CG0R15M7U5P-SHARING		

3.10 LÍNEA BASE		3.11 META 2026	3.12 CÁLCULO PARA EL INDICADOR	3.13 CRITERIO DE SEMAFORIZACIÓN				
VALOR	AÑO BASE	VALOR		VARIACIÓN RESPECTO META PROG.	ACEPTABLE	RIESGO	CRÍTICO	
100	2025	100	PORCENTAJE	ENTRE 15 -15	ENTRE -15 -25	ENTRE -25 5		

4. CALENDARIO DE METAS PROGRAMADAS

METAS TRIMESTRALES		1ER TRIMESTRE	2DO TRIMESTRE	3ER TRIMESTRE	4TO TRIMESTRE	PROGRAMADO ANUAL	UNIDAD DE MEDIDA
4.1 INDICADOR	PORCENTAJE DE RACIONES NUTRICIONALES A NIÑAS Y NIÑOS DE LOS CENTROS ASISTENCIALES ENTREGADAS	100.00	100.00	100.00	100.00	100.00	PORCENTAJE
4.2 VARIABLE 1	TOTAL DE RACIONES NUTRICIONALES A NIÑAS Y NIÑOS DE LOS CENTROS ASISTENCIALES ENTREGADOS	40266.00	42300.00	42200.00	43500.00	168266.00	RACIONES
4.3 VARIABLE 2	TOTAL DE RACIONES NUTRICIONALES A NIÑAS Y NIÑOS DE LOS CENTROS ASISTENCIALES PROYECTADOS A ENTREGAR	40266.00	42300.00	42200.00	43500.00	168266.00	RACIONES

5. CALENDARIO DE METAS EJECUTADAS

METAS TRIMESTRALES		1ER TRIMESTRE	2DO TRIMESTRE	3ER TRIMESTRE	4TO TRIMESTRE	AVANCE ACUMULADO	SEMAFORO ANUAL
5.1 INDICADOR	PORCENTAJE DE RACIONES NUTRICIONALES A NIÑAS Y NIÑOS DE LOS CENTROS ASISTENCIALES ENTREGADAS	100.00	100.00	100.00	100.00	100.00	ACEPTABLE
5.2 VARIABLE 1	TOTAL DE RACIONES NUTRICIONALES A NIÑAS Y NIÑOS DE LOS CENTROS ASISTENCIALES ENTREGADOS	40266.00				40266.00	
5.3 VARIABLE 2	TOTAL DE RACIONES NUTRICIONALES A NIÑAS Y NIÑOS DE LOS CENTROS ASISTENCIALES PROYECTADOS A ENTREGAR	40266.00				40266.00	

5.4 JUSTIFICACIONES: ESTE INDICADOR TIENE COMO META ANUAL EL 100% EQUIVALENTE A 168.266 DE RACIONES NUTRICIONALES A NIÑAS, NIÑOS SE REALIZARON 40.266 DE RACIONES NUTRICIONALES PORCENTAJE ALCANZADO DEL 100% DE LA META EN EL TRIMESTRE.

6. RESPONSABLE DIRECTO DEL INDICADOR

6.1 NOMBRE DEL RESPONSABLE:	FABIOLA MARIBEL DZIB LOPEZ	6.2 TELÉFONO:	984 215-21 07
6.3 CARGO Y ÁREA:	COORDINADORA DE CADI	6.4 CORREO ELECTRÓNICO:	cadi.centro@difplayadecarmen.gob.mx


LIC. MAYRA EVANGELINA OLVERA ESQUIVEL
DIRECTORA DE ATENCIÓN A LA INFANCIA
SISTEMA DIF PLAYA DEL CARMEN



DIF
PLAYA DEL CARMEN
2024 - 2027
AMOR Y PROSPERIDAD

DIRECCIÓN DE
ATENCIÓN A LA INFANCIA

E. DE YANIRA MARTÍNEZ ESTRADA
DIRECTORA GENERAL
SISTEMA DIF PLAYA DEL CARMEN



DIF
PLAYA DEL CARMEN
2024 - 2027
AMOR Y PROSPERIDAD

DIRECCIÓN GENERAL



H. AYUNTAMIENTO DEL MUNICIPIO DE PLAYA DEL CARMEN
SECRETARÍA DE PLANEACIÓN Y EVALUACIÓN
FICHA TÉCNICA DE INDICADOR
EJERCICIO FISCAL 2025

1. DATOS GENERALES Y ALINEACIÓN A INSTRUMENTOS DE PLANEACIÓN

1.1 UNIDAD RESPONSABLE:	SISTEMA PARA EL DESARROLLO INTEGRAL DE LA FAMILIA DEL MUNICIPIO DE PLAYA DEL CARMEN	1.3 TRIMESTRE A REPORTAR:	PRIMERO
1.2 UNIDAD ADMINISTRATIVA:	DIRECCIÓN DE ATENCIÓN A LA INFANCIA	1.4 FECHA ELABORACIÓN:	10/04/2025
1.5 ALINEACIÓN AL PLAN MUNICIPAL DE DESARROLLO 2024-2027		1.6 ALINEACIÓN AL PLAN ESTATAL DE DESARROLLO 2023-2027	
1.5.1 EJE DE DESARROLLO PMD:	_EJE_2_GOBIERNO_INCLUYENTE	1.6.1 EJE DE DESARROLLO PEDI:	1. BIENESTAR SOCIAL Y CALIDAD DE VIDA
1.5.2 PROGRAMA (POLÍTICA DE ACCIÓN) PMD:	_2.6_BIENESTAR_SOCIAL_Y_GRUPOS_VULNERABLES	1.6.2 TEMA PEDI:	1.4 BIENESTAR FAMILIAR
1.5.3 LÍNEA DE ACCIÓN PMD:	2.6.1.21 BRINDAR ATENCIÓN INTEGRAL EN LOS CENTROS ASISTENCIALES DE DESARROLLO INFANTIL, APOYANDO A LAS FAMILIAS MONOPARENTALES QUE TRABAJAN Y ESTUDIAN.		

2. ALINEACIÓN AL PROGRAMA PRESUPUESTARIO

2.1 DENOMINACIÓN DEL PP:	SISTEMA DIF MUNICIPIO DE PLAYA DEL CARMEN			
2.2 CLAVE DEL PP:	PP21	2.3 NIVEL MIR:	ACTIVIDAD	NÚMERO DE COMPONENTE O ACTIVIDAD
2.4 RESUMEN NARRATIVO:	ATENCIÓN DE NIÑAS Y NIÑOS EN LOS CENTROS ASISTENCIALES DE DESARROLLO INFANTIL			

3. IDENTIFICACIÓN DEL INDICADOR

3.1 NOMBRE DEL INDICADOR:	PORCENTAJE DE NIÑAS Y NIÑOS EN LOS CENTROS ASISTENCIALES DE DESARROLLO INFANTIL ATENDIDOS.	3.4 TIPO:	GESTIÓN
3.2 DEFINICIÓN DEL INDICADOR:	EL INDICADOR MIDE EL TOTAL DE NIÑAS Y NIÑOS EN LOS CENTROS ASISTENCIALES DE DESARROLLO INFANTIL ATENDIDOS	3.5 DIMENSIÓN:	EFICACIA
3.3 FÓRMULA:	(TOTAL DE NIÑAS Y NIÑOS EN LOS CENTROS ASISTENCIALES DE DESARROLLO INFANTIL ATENDIDOS / TOTAL DE NIÑAS Y NIÑOS EN LOS CENTROS ASISTENCIALES DE DESARROLLO INFANTIL PROGRAMADAS A ATENDER)*100	3.6 SENTIDO:	ASCENDENTE
		3.7 FRECUENCIA DE MEDICIÓN:	TRIMESTRAL
3.8 UNIDAD DE MEDIDA DEL INDICADOR:	PORCENTAJE		
3.9 MEDIOS DE VERIFICACIÓN:	EXPEDIENTES DE ALUMNOS INSCRITOS, RESGUARDADOS EN LA COORDINACIÓN DE CENTROS ASISTENCIALES DE DESARROLLO INFANTIL TRIMESTRALMENTE		
3.9.1 UGA DE ACCESO	https://drive.google.com/drive/folders/189ZF-STW578055-XM8KUBRAH4C60RUP5M7VSP-SHAEING		

3.10 LÍNEA BASE		3.11 META 2024	3.12 CÁLCULO PARA EL INDICADOR	3.13 CRITERIO DE SEMAFORIZACIÓN					
VALOR	AÑO BASE	VALOR		VARIACIÓN RESPECTO META PROG.	ACEPTABLE	RIESGO	CRÍTICO	REBAJO	SCORER
100	2025	100	PORCENTAJE	ENTRE	ENTRE	ENTRE	-15	-25	-25
				15	-15	-15	-25	-25	5

4. CALENDARIO DE METAS PROGRAMADAS

METAS TRIMESTRALES		1ER TRIMESTRE	2DO TRIMESTRE	3ER TRIMESTRE	4TO TRIMESTRE	PROGRAMADO ANUAL	UNIDAD DE MEDIDA
4.1 INDICADOR	PORCENTAJE DE NIÑAS Y NIÑOS EN LOS CENTROS ASISTENCIALES DE DESARROLLO INFANTIL ATENDIDOS.	100.00	0.00	100.00	0.00	100.00	PORCENTAJE
4.2 VARIABLE 1	TOTAL DE NIÑAS Y NIÑOS EN LOS CENTROS ASISTENCIALES DE DESARROLLO INFANTIL ATENDIDOS	222.00	0.00	10.00	0.00	232.00	NIÑOS
4.3 VARIABLE 2	TOTAL DE NIÑAS Y NIÑOS EN LOS CENTROS ASISTENCIALES DE DESARROLLO INFANTIL PROGRAMADAS A ATENDER	222.00	0.00	10.00	0.00	232.00	NIÑOS

5. CALENDARIO DE METAS EJECUTADAS

METAS TRIMESTRALES		1ER TRIMESTRE	2DO TRIMESTRE	3ER TRIMESTRE	4TO TRIMESTRE	AVANCE ACUMULADO	SEMAFORO ANUAL
5.1 INDICADOR	PORCENTAJE DE NIÑAS Y NIÑOS EN LOS CENTROS ASISTENCIALES DE DESARROLLO INFANTIL ATENDIDOS.	100.00	100.00	100.00	100.00	100.00	ACCEPTABLE
5.2 VARIABLE 1	TOTAL DE NIÑAS Y NIÑOS EN LOS CENTROS ASISTENCIALES DE DESARROLLO INFANTIL ATENDIDOS	222.00				222.00	
5.3 VARIABLE 2	TOTAL DE NIÑAS Y NIÑOS EN LOS CENTROS ASISTENCIALES DE DESARROLLO INFANTIL PROGRAMADAS A ATENDER	222.00				222.00	

5.4 JUSTIFICACIONES:	ESTE INDICADOR TIENE COMO META ANUAL EL 100% EQUIVALENTE A 232 NIÑAS, NIÑOS ATENDIDOS EN LOS CENTROS ASISTENCIALES, ESTE TRIMESTRE SE ATENDIERON 222 NIÑAS Y NIÑOS. ALCANZADO EL PORCENTAJE DEL 100% DE LA META EN EL TRIMESTRE.						
----------------------	--	--	--	--	--	--	--

6. RESPONSABLE DIRECTO DEL INDICADOR

6.1 NOMBRE DEL RESPONSABLE:	FABIOLA MARIBEL OZIB LOPEZ	6.2 TELÉFONO:	984-215-21-07
6.3 CARGO Y ÁREA:	COORDINADORA DE CADI	6.4 CORREO ELECTRÓNICO:	cadicentro@difplayadelcarmen.gob.mx

[Firma]

LIC. MAYRA EVANGELINA OLIVERA ESQUIVEL
DIRECTORA DE ATENCIÓN A LA INFANCIA
SISTEMA DIF PLAYA DEL CARMEN



DIF
PLAYA DEL CARMEN
2024 - 2027
AMOR Y PROSPERIDAD

DIRECCIÓN DE ATENCIÓN A LA INFANCIA

[Firma]

C. DEYANIRA MARTÍNEZ ESTRADA
DIRECTORA GENERAL
SISTEMA DIF PLAYA DEL CARMEN



DIF
PLAYA DEL CARMEN
2024 - 2027
AMOR Y PROSPERIDAD

DIRECCIÓN GENERAL



H. AYUNTAMIENTO DEL MUNICIPIO DE PLAYA DEL CARMEN
SECRETARÍA DE PLANEACIÓN Y EVALUACIÓN
FICHA TÉCNICA DE INDICADOR
EJERCICIO FISCAL 2026

1. DATOS GENERALES Y ALINEACIÓN A INSTRUMENTOS DE PLANEACIÓN

1.1 UNIDAD RESPONSABLE:	SISTEMA PARA EL DESARROLLO INTEGRAL DE LA FAMILIA DEL MUNICIPIO DE PLAYA DEL CARMEN	1.3 TRIMESTRE A REPORTAR:	PRIMERO
1.2 UNIDAD ADMINISTRATIVA:	DIRECCIÓN DE COMUNICACIÓN SOCIAL	1.4 FECHA ELABORACIÓN:	16/04/2026
1.5 ALINEACIÓN AL PLAN MUNICIPAL DE DESARROLLO 2021-2024		1.6 ALINEACIÓN AL PLAN ESTATAL DE DESARROLLO 2023-2027	
1.5.1 EJE DE DESARROLLO PMD:	_EJE_2_GOBIERNO_INCLUYENTE	1.6.1 EJE DE DESARROLLO PED:	1. BIENESTAR SOCIAL Y CALIDAD DE VIDA
1.5.2 PROGRAMA (POLÍTICA DE ACCIÓN) PMD:	_2_6_BIENESTAR_SOCIAL_Y_GRUPOS_VULNERABLES	1.6.2 TEMA PED:	1.4 BIENESTAR FAMILIAR
1.5.3 LÍNEA DE ACCIÓN PMD:	2.6.1.32 REALIZAR LOS PROCESOS ADMINISTRATIVOS PARA EL DESARROLLO DE LOS PROYECTOS Y ACCIONES DEL SISTEMA DIF SOLIDARIDAD.		

2. ALINEACIÓN AL PROGRAMA PRESUPUESTARIO

2.1 DENOMINACIÓN DEL PP:	SISTEMA DIF MUNICIPIO DE PLAYA DEL CARMEN				
2.2 CLAVE DEL PP:	PP21	2.3 NIVEL MIR:	COMPONENTE	NÚMERO DE COMPONENTE O ACTIVIDAD	12
2.4 RESUMEN NARRATIVO:	PROGRAMAS, ACTIVIDADES Y SERVICIOS DEL SISTEMA DIF DIFUNDIDOS				

3. IDENTIFICACIÓN DEL INDICADOR

3.1 NOMBRE DEL INDICADOR:	PORCENTAJE DE PROGRAMAS, ACTIVIDADES Y SERVICIOS DEL SISTEMA DIF DIFUNDIDOS.	3.4 TIPO:	GESTIÓN
3.2 DEFINICIÓN DEL INDICADOR:	EL INDICADOR MIDE EL TOTAL DE DIFUSIONES QUE SE REALIZAN CON RESPECTO A LOS PROGRAMAS, ACTIVIDADES Y SERVICIOS DEL SISTEMA DIF PLAYA DEL CARMEN.	3.5 DIMENSIÓN:	EFICACIA
		3.6 SENTIDO:	ASCENDENTE
3.3 FÓRMULA:	(TOTAL DE PROGRAMAS, ACTIVIDADES Y SERVICIOS DEL SISTEMA DIF DIFUNDIDOS/TOTAL DE PROGRAMAS, ACTIVIDADES Y SERVICIOS DEL SISTEMA DIF SOLICITADOS A DIFUNDIR)*100	3.7 FRECUENCIA DE MEDICIÓN:	TRIMESTRAL
		3.8 UNIDAD DE MEDIDA DEL INDICADOR:	PORCENTAJE
3.9 MEDIOS DE VERIFICACIÓN:	EXPEDIENTES DE DIFUSIONES DE LOS SERVICIOS DEL SISTEMA DIF RESGUARDADOS EN LA DIRECCIÓN DE COMUNICACIÓN SOCIAL TRIMESTRALMENTE.		
3.9.1 LUGA DE ACCESO	https://drive.google.com/drive/folders/1-FHQ2KXJL_NERFF_BDQ0FFCQ-H9GM0C		
3.10 LÍNEA BASE	3.11 META 2025	3.12 CÁLCULO PARA EL INDICADOR	
VALOR	AÑO BASE	VALOR	3.13 CRITERIO DE SEMAFORIZACIÓN
100	2025	100	VARIACIÓN RESPECTO META PROG.
		ACEPTABLE	
		ENTRE	
		5 -5	
		RIESGO	
		ENTRE	
		-5 -10	
		CRÍTICO	
		LEJANO	
		-10 5	

4. CALENDARIO DE METAS PROGRAMADAS

METAS TRIMESTRALES		1ER TRIMESTRE	2DO TRIMESTRE	3ER TRIMESTRE	4TO TRIMESTRE	PROGRAMADO ANUAL	UNIDAD DE MEDIDA
4.1 INDICADOR	PORCENTAJE DE PROGRAMAS, ACTIVIDADES Y SERVICIOS DEL SISTEMA DIF DIFUNDIDOS.	100.00	100.00	100.00	100.00	100.00	PORCENTAJE
4.2 VARIABLE 1	TOTAL DE PROGRAMAS, ACTIVIDADES Y SERVICIOS DEL SISTEMA DIF PLAYA DEL CARMEN DIFUNDIDOS	581.00	600.00	580.00	610.00	2371.00	PROGRAMAS
4.3 VARIABLE 2	TOTAL DE PROGRAMAS, ACTIVIDADES Y SERVICIOS DEL SISTEMA DIF PLAYA DEL CARMEN POR DIFUNDIR	581.00	600.00	580.00	610.00	2371.00	PROGRAMAS

5. CALENDARIO DE METAS EJECUTADAS

METAS TRIMESTRALES		1ER TRIMESTRE	2DO TRIMESTRE	3ER TRIMESTRE	4TO TRIMESTRE	AVANCE ACUMULADO	SEMAFORO ANUAL
5.1 INDICADOR	PORCENTAJE DE PROGRAMAS, ACTIVIDADES Y SERVICIOS DEL SISTEMA DIF DIFUNDIDOS.	100.00	0.00	0.00	0.00	100.00	ACCEPTABLE
5.2 VARIABLE 1	TOTAL DE PROGRAMAS, ACTIVIDADES Y SERVICIOS DEL SISTEMA DIF PLAYA DEL CARMEN DIFUNDIDOS	581.00	0.00	0.00	0.00	581.00	
5.3 VARIABLE 2	TOTAL DE PROGRAMAS, ACTIVIDADES Y SERVICIOS DEL SISTEMA DIF PLAYA DEL CARMEN POR DIFUNDIR	581.00	0.00	0.00	0.00	581.00	

5.4 JUSTIFICACIONES:

EL INDICADOR TIENE COMO META ANUAL ALCANZAR EL 100%, EQUIVALENTE A 2371 ACCIONES DE DIFUSION. PARA EL PRIMER TRIMESTRE SE EJECUTARON 581 ACCIONES. LOGRNADO ALCANZAR EL PORCENTAJE DEL 100 % DE LA META EN EL TRIMESTRE.

6. RESPONSABLE DIRECTO DEL INDICADOR

6.1 NOMBRE DEL RESPONSABLE:	DIANA LAURA JIMENEZ NORBERTO	6.2 TELÉFONO:	9842534790
6.3 CARGO Y ÁREA:	AUXILIAR ADMINISTRATIVO / COMUNICACIÓN SOCIAL	6.4 CORREO ELECTRÓNICO:	comunicacion.social@dif.playadncarmen.gob.mx

LIC. GUADALUPE AMAYRANI GUZMÁN HARÓN
DIRECTORA DE COMUNICACIÓN SOCIAL



DIF
PLAYA DEL CARMEN
2024 - 2027
AMOR Y PROSPERIDAD

DIRECCIÓN DE COMUNICACIÓN SOCIAL

C. DEYANIRA MARTÍNEZ ESTRADA
DIRECTORA GENERAL DEL SISTEMA DIF PLAYA DEL CARMEN



DIF
PLAYA DEL CARMEN
2024 - 2027
AMOR Y PROSPERIDAD

DIRECCIÓN GENERAL



H. AYUNTAMIENTO DEL MUNICIPIO DE PLAYA DEL CARMEN
SECRETARÍA DE PLANEACIÓN Y EVALUACIÓN
FICHA TÉCNICA DE INDICADOR
EJERCICIO FISCAL 2026

1. DATOS GENERALES Y ALINEACIÓN A INSTRUMENTOS DE PLANEACIÓN

1.1 UNIDAD RESPONSABLE:	SISTEMA PARA EL DESARROLLO INTEGRAL DE LA FAMILIA DEL MUNICIPIO DE PLAYA DEL CARMEN	1.3 TRIMESTRE A REPORTAR:	PRIMERO
1.2 UNIDAD ADMINISTRATIVA:	DIRECCIÓN DE COMUNICACIÓN SOCIAL	1.4 FECHA ELABORACIÓN:	16/04/2026
1.5 ALINEACIÓN AL PLAN MUNICIPAL DE DESARROLLO 2024-2027		1.6 ALINEACIÓN AL PLAN ESTATAL DE DESARROLLO 2023-2027	
1.5.1 EJE DE DESARROLLO PMD:	_EJE_2_GOBIERNO_INCLUYENTE	1.6.1 EJE DE DESARROLLO PED:	1. BIENESTAR SOCIAL Y CALIDAD DE VIDA
1.5.2 PROGRAMA (POLÍTICA DE ACCIÓN) PMD:	_2_6_BIENESTAR_SOCIAL_Y_GRUPOS_VULNERABLES	1.6.2 TEMA PED:	1.4 BIENESTAR FAMILIAR
1.5.3 LÍNEA DE ACCIÓN PMD:	2.6.1.32 REALIZAR LOS PROCESOS ADMINISTRATIVOS PARA EL DESARROLLO DE LOS PROYECTOS Y ACCIONES DEL SISTEMA DIF SOLIDARIDAD.		

2. ALINEACIÓN AL PROGRAMA PRESUPUESTARIO

2.1 DENOMINACIÓN DEL PP:	SISTEMA DIF MUNICIPIO DE PLAYA DEL CARMEN				
2.2 CLAVE DEL PP:	PP21	2.3 NIVEL MIR:	ACTIVIDAD	NÚMERO DE COMPONENTE O ACTIVIDAD	12.1
2.4 RESUMEN NARRATIVO:	REGISTRO DE VISITAS EN LAS REDES SOCIALES DEL SISTEMA DIF PLAYA DEL CARMEN.				

3. IDENTIFICACIÓN DEL INDICADOR

3.1 NOMBRE DEL INDICADOR:	PORCENTAJES DE VISITAS EN LAS REDES SOCIALES DEL SISTEMA DIF PLAYA DEL CARMEN REGISTRADAS	3.4 TIPO:	GESTIÓN
3.2 DEFINICIÓN DEL INDICADOR:	EL INDICADOR MIDE EL TOTAL DE VISITAS EN LAS REDES SOCIALES COMO FACEBOOK, INSTAFGRAM, X (ANTES TWITTER) DE LAS PÁGINAS OFICIALES PERTENECIENTES AL SISTEMA DIF	3.5 DIMENSIÓN:	EFICACIA
		3.6 SENTIDO:	ASCENDENTE
3.3 FÓRMULA:	(TOTAL DE VISITAS EN LAS REDES SOCIALES DEL SISTEMA DIF REGISTRADAS/TOTAL DE VISITAS EN LAS REDES SOCIALES DEL SISTEMA DIF PROYECTADAS A REGISTRAR)*100	3.7 FRECUENCIA DE MEDICIÓN:	TRIMESTRAL
		3.8 UNIDAD DE MEDIDA DEL INDICADOR:	PORCENTAJE
3.9 MEDIOS DE VERIFICACIÓN:	CARPETA DIGITAL DE REGISTRO DE LAS REDES SOCIALES RESGUARDADO EN LA DIRECCIÓN DE COMUNICACIÓN SOCIAL TRIMESTRALMENTE		
3.9.1 LIGA DE ACCESO	https://drive.google.com/drive/folders/1-FHQKXGLNEREF_B000FFCTQ-H9G6MUC		

3.10 LÍNEA BASE		3.11 META 2025		3.12 CÁLCULO PARA EL INDICADOR	3.13 CRITERIO DE SEMAFORIZACIÓN					
VALOR	AÑO BASE	VALOR			VARIACIÓN RESPECTO META PROG.	ACEPTABLE	RIESGO	CRÍTICO		
100	2025	100		PORCENTAJE	ENTRE	ENTRE	ENTRE	SCORE	SCORE	
					5	-5	-5	-10	-10	5

4. CALENDARIO DE METAS PROGRAMADAS

METAS TRIMESTRALES		1ER TRIMESTRE	2DO TRIMESTRE	3ER TRIMESTRE	4TO TRIMESTRE	PROGRAMADO ANUAL	UNIDAD DE MEDIDA
4.1 INDICADOR	PORCENTAJES DE VISITAS EN LAS REDES SOCIALES DEL SISTEMA DIF PLAYA DEL CARMEN REGISTRADAS	100.00	100.00	100.00	100.00	100.00	PORCENTAJE
4.2 VARIABLE 1	TOTAL DE VISITAS EN LAS REDES SOCIALES DEL SISTEMA DIF REGISTRADAS	1347420.00	1458531.00	1467420.00	1479530.00	5752901.00	VISITAS
4.3 VARIABLE 2	TOTAL DE VITAS EN LAS REDES SOCIALES DEL SISTEMA DIF PROYECTADAS A REGISTRAR	1347420.00	1458531.00	1467420.00	1479530.00	5752901.00	VISITAS

5. CALENDARIO DE METAS EJECUTADAS

METAS TRIMESTRALES		1ER TRIMESTRE	2DO TRIMESTRE	3ER TRIMESTRE	4TO TRIMESTRE	AVANCE ACUMULADO	SEMAFORO ANUAL
5.1 INDICADOR	PORCENTAJES DE VISITAS EN LAS REDES SOCIALES DEL SISTEMA DIF PLAYA DEL CARMEN REGISTRADAS	100.00	0.00	0.00	0.00	100.00	ACCEPTABLE
5.2 VARIABLE 1	TOTAL DE VISITAS EN LAS REDES SOCIALES DEL SISTEMA DIF REGISTRADAS	1347420.00	0.00	0.00	0.00	1347420.00	
5.3 VARIABLE 2	TOTAL DE VITAS EN LAS REDES SOCIALES DEL SISTEMA DIF PROYECTADAS A REGISTRAR	1347420.00	0.00	0.00	0.00	1347420.00	

5.4 JUSTIFICACIONES:

EL INDICADOR TIENE COMO META ANUAL ALCANZAR EL 100%, EQUIVALENTE A 5752901 ACCIONES DE VISITAS A LAS REDES SOCIALES PARA EL PRIMER TRIMESTRE SE REGISTRARON 1347420.00, LO QUE REPRESENTA EL PORCENTAJE DEL 100% DE LA META EN EL TRIMESTRE.

6. RESPONSABLE DIRECTO DEL INDICADOR

6.1 NOMBRE DEL RESPONSABLE:	DIANA LAIRA JIMENEZ NORBERTO	6.2 TELÉFONO:	9842534790
6.3 CARGO Y ÁREA:	AUXILIAR ADMINISTRATIVO / COMUNICACIÓN SOCIAL	6.4 CORREO ELECTRÓNICO:	comunicacionsocial@difplayadncarmen.gob.mx

U.C. GUADALUPE AMAYRANI GUZMÁN GARCÍA
DIRECTORA DE COMUNICACIÓN SOCIAL



C. DEVYNNA MARTÍNEZ ESTRADA
DIRECTORA GENERAL DEL SISTEMA DIF PLAYA DEL CARMEN





H. AYUNTAMIENTO DEL MUNICIPIO DE PLAYA DEL CARMEN
SECRETARÍA DE PLANEACIÓN Y EVALUACIÓN
FICHA TÉCNICA DE INDICADOR
EJERCICIO FISCAL 2026

1. DATOS GENERALES Y ALINEACIÓN A INSTRUMENTOS DE PLANEACIÓN

1.1 UNIDAD RESPONSABLE:	SISTEMA PARA EL DESARROLLO INTEGRAL DE LA FAMILIA DEL MUNICIPIO DE PLAYA DEL CARMEN	1.3 TRIMESTRE A REPORTAR:	PRIMERO
1.2 UNIDAD ADMINISTRATIVA:	DIRECCIÓN DE COMUNICACIÓN SOCIAL	1.4 FECHA ELABORACIÓN:	16/04/2026
1.5 ALINEACIÓN AL PLAN MUNICIPAL DE DESARROLLO 2023-2024		1.6 ALINEACIÓN AL PLAN ESTATAL DE DESARROLLO 2023-2027	
1.5.1 EJE DE DESARROLLO PMD:	_EJE_2_GOBIERNO_INCLUYENTE	1.6.1 EJE DE DESARROLLO PED:	1. BIENESTAR SOCIAL Y CALIDAD DE VIDA
1.5.2 PROGRAMA (POLÍTICA DE ACCIÓN) PMD:	_2_6_BIENESTAR_SOCIAL_Y_GRUPOS_VULNERABLES	1.6.2 TEMA PED:	1.4 BIENESTAR FAMILIAR
1.5.3 LÍNEA DE ACCIÓN PMD:	2.6.1.32 REALIZAR LOS PROCESOS ADMINISTRATIVOS PARA EL DESARROLLO DE LOS PROYECTOS Y ACCIONES DEL SISTEMA DIF SOLIDARIDAD.		

2. ALINEACIÓN AL PROGRAMA PRESUPUESTARIO

2.1 DENOMINACIÓN DEL PP:	SISTEMA DIF MUNICIPIO DE PLAYA DEL CARMEN				
2.2 CLAVE DEL PP:	PP21	2.3 NIVEL MIR:	ACTIVIDAD	NÚMERO DE COMPONENTE O ACTIVIDAD	12.2
2.4 RESUMEN NARRATIVO:	GENERACIÓN DE CONTENIDOS PARA DIFUNDIR LOS SERVICIOS QUE OFRECE EL SISTEMA DIF PLAYA DEL CARMEN EN MEDIOS DE COMUNICACIÓN				

3. IDENTIFICACIÓN DEL INDICADOR

3.1 NOMBRE DEL INDICADOR:	PORCENTAJE DE CONTENIDOS PARA DIFUNDIR LOS SERVICIOS QUE OFRECE EL SISTEMA DIF PLAYA DEL CARMEN EN MEDIOS DE COMUNICACIÓN GENERADOS	3.4 TIPO:	GESTIÓN		
3.2 DEFINICIÓN DEL INDICADOR:	MIDE EL PORCENTAJE DE CONTENIDOS GENERADO PARA DIFUNDIR LOS SERVICIOS QUE OFRECE EL SISTEMA DIF PLAYA DEL CARMEN EN MEDIOS DE COMUNICACIÓN	3.5 DIMENSIÓN:	EFICACIA		
		3.6 SENTIDO:	ASCENDENTE		
3.3 FÓRMULA:	(TOTAL DE CONTENIDOS PARA DIFUNDIR LOS SERVICIOS QUE OFRECE EL SISTEMA DIF PLAYA DEL CARMEN EN MEDIOS DE COMUNICACIÓN GENERADOS/TOTAL DE CONTENIDOS PARA DIFUNDIR LOS SERVICIOS QUE OFRECE EL SISTEMA DIF PLAYA DEL CARMEN EN MEDIOS DE COMUNICACIÓN SOLICITADOS A GENERAR)*100	3.7 FRECUENCIA DE MEDICIÓN:	TRIMESTRAL		
		3.8 UNIDAD DE MEDIDA DEL INDICADOR:	PORCENTAJE		
3.9 MEDIOS DE VERIFICACIÓN:	REGISTRO DE CONTENIDOS RESGUARDADO EN LA DIRECCIÓN DE COMUNICACIÓN SOCIAL				
3.9.1 LIGA DE ACCESO	https://drive.google.com/drive/folders/1-fHQKXGILN8E8F_B000FFCQ-H8GMO6C				
3.10 LÍNEA BASE		3.11 META 2025		3.12 CRITERIO DE SEMAFORIZACIÓN	
VALOR	AÑO BASE	VALOR	5.12 CÁLCULO PARA EL INDICADOR		
100	2025	100	VARIACIÓN RESPECTO META PROG.		
			ACEPTABLE	RIESGO	CRÍTICO
			ENTRE	ENTRE	ENTRE
			5 -5	-5 -10	-10 5

4. CALENDARIO DE METAS PROGRAMADAS

METAS TRIMESTRALES		1ER TRIMESTRE	2DO TRIMESTRE	3ER TRIMESTRE	4TO TRIMESTRE	PROGRAMADO ANUAL	UNIDAD DE MEDIDA
4.1 INDICADOR	PORCENTAJE DE CONTENIDOS PARA DIFUNDIR LOS SERVICIOS QUE OFRECE EL SISTEMA DIF PLAYA DEL CARMEN EN MEDIOS DE COMUNICACIÓN GENERADOS	100.00	100.00	100.00	100.00	100.00	PORCENTAJE
4.2 VARIABLE 1	TOTAL DE CONTENIDOS PARA DIFUNDIR LOS SERVICIOS QUE OFRECE EL SISTEMA DIF PLAYA DEL CARMEN EN MEDIOS DE COMUNICACIÓN GENERADOS	34.00	40.00	38.00	45.00	157.00	CONTENIDO
4.3 VARIABLE 2	TOTAL DE CONTENIDOS PARA DIFUNDIR LOS SERVICIOS QUE OFRECE EL SISTEMA DIF EN MEDIOS DE COMUNICACIÓN SOLICITADOS A GENERAR	34.00	40.00	38.00	45.00	157.00	CONTENIDO

5. CALENDARIO DE METAS EJECUTADAS

METAS TRIMESTRALES		1ER TRIMESTRE	2DO TRIMESTRE	3ER TRIMESTRE	4TO TRIMESTRE	AVANCE ACUMULADO	SEMAFORO ANUAL
5.1 INDICADOR	PORCENTAJE DE CONTENIDOS PARA DIFUNDIR LOS SERVICIOS QUE OFRECE EL SISTEMA DIF PLAYA DEL CARMEN EN MEDIOS DE COMUNICACIÓN GENERADOS	100.00	0.00	0.00	0.00	100.00	ACCEPTABLE
5.2 VARIABLE 1	TOTAL DE CONTENIDOS PARA DIFUNDIR LOS SERVICIOS QUE OFRECE EL SISTEMA DIF PLAYA DEL CARMEN EN MEDIOS DE COMUNICACIÓN GENERADOS	34.00	0.00	0.00	0.00	34.00	
5.3 VARIABLE 2	TOTAL DE CONTENIDOS PARA DIFUNDIR LOS SERVICIOS QUE OFRECE EL SISTEMA DIF EN MEDIOS DE COMUNICACIÓN SOLICITADOS A GENERAR	34.00	0.00	0.00	0.00	34.00	

5.4 JUSTIFICACIONES:

EL INDICADOR TIENE COMO META ANUAL ALCANZAR EL 100 %, EQUIVALENTE A 157 ACCIONES DE CONTENIDO. DURANTE EL PRIMER TRIMESTRE SE REALIZARON 34, LO QUE REPRESENTA EL PORCENTAJE DEL 100 % DE LA META EN EL TRIMESTRE.

6. RESPONSABLE DIRECTO DEL INDICADOR

6.1 NOMBRE DEL RESPONSABLE:	DIANA LAURA JIMENEZ NORBERTO	6.2 TELÉFONO:	9842534790
6.3 CARGO Y ÁREA:	AUXILIAR ADMINISTRATIVO / COMUNICACIÓN SOCIAL	6.4 CORREO ELECTRÓNICO:	comunicacionsocial@difplayadelcarmen.gob.mx

LIC. GUDALUPE AMAYRANI GUZMÁN MARCH
DIRECTORA DE COMUNICACIÓN SOCIAL



DIF
PLAYA DEL CARMEN
2024 - 2027
AMOR Y PROSPERIDAD

DIRECCIÓN DE COMUNICACIÓN SOCIAL

C. DE YANIRA MARTINEZ ESTRADA
DIRECTORA GENERAL DEL SISTEMA DIF PLAYA DEL CARMEN



DIF
PLAYA DEL CARMEN
2024 - 2027
AMOR Y PROSPERIDAD

DIRECCIÓN GENERAL



H. AYUNTAMIENTO DEL MUNICIPIO DE PLAYA DEL CARMEN
SECRETARÍA DE PLANEACIÓN Y EVALUACIÓN
FICHA TÉCNICA DE INDICADOR
EJERCICIO FISCAL 2026

1. DATOS GENERALES Y ALINEACIÓN A INSTRUMENTOS DE PLANEACIÓN

1.1 UNIDAD RESPONSABLE:	SISTEMA PARA EL DESARROLLO INTEGRAL DE LA FAMILIA DEL MUNICIPIO DE PLAYA DEL CARMEN	1.3 TRIMESTRE A REPORTAR:	PRIMERO
1.2 UNIDAD ADMINISTRATIVA:	DIRECCIÓN DE COMUNICACIÓN SOCIAL	1.4 FECHA ELABORACIÓN:	16/04/2026
1.5 ALINEACIÓN AL PLAN MUNICIPAL DE DESARROLLO 2023-2024		1.6 ALINEACIÓN AL PLAN ESTATAL DE DESARROLLO 2023-2027	
1.5.1 EJE DE DESARROLLO PMD:	_EJE_2_GOBIERNO_INCLUYENTE	1.6.1 EJE DE DESARROLLO PED:	1. BIENESTAR SOCIAL Y CALIDAD DE VIDA
1.5.2 PROGRAMA (POLÍTICA DE ACCIÓN) PMD:	_2.6_BIENESTAR_SOCIAL_Y_GRUPOS_VULNERABLES	1.6.2 TEMA PED:	1.4 BIENESTAR FAMILIAR
1.5.3 LÍNEA DE ACCIÓN PMD:	2.6.1.32 REALIZAR LOS PROCESOS ADMINISTRATIVOS PARA EL DESARROLLO DE LOS PROYECTOS Y ACCIONES DEL SISTEMA DIF SOLIDARIDAD.		

2. ALINEACIÓN AL PROGRAMA PRESUPUESTARIO

2.1 DENOMINACIÓN DEL PP:	SISTEMA DIF MUNICIPIO DE PLAYA DEL CARMEN		
2.2 CLAVE DEL PP:	PP21	2.3 NIVEL MIR:	ACTIVIDAD
2.4 RESUMEN NARRATIVO:	REALIZACIÓN DE DISEÑOS DE LAS ACTIVIDADES DEL SISTEMA DIF PLAYA DEL CARMEN		
		NÚMERO DE COMPONENTE O ACTIVIDAD:	12.3

3. IDENTIFICACIÓN DEL INDICADOR

3.1 NOMBRE DEL INDICADOR:	PORCENTAJE DE DISEÑOS DE LAS ACTIVIDADES DEL SISTEMA DIF PLAYA DEL CARMEN	3.4 TIPO:	GESTIÓN
3.2 DEFINICIÓN DEL INDICADOR:	EL INDICADOR MIDE EL PORCENTAJE DE DISEÑOS REALIZADOS DE LAS ACTIVIDADES DEL SISTEMA DIF PLAYA DEL CARMEN	3.5 DIMENSIÓN:	EFICACIA
3.3 FÓRMULA:	(TOTAL DE DISEÑOS DE LAS ACTIVIDADES DEL SISTEMA DIF PLAYA DEL CARMEN REALIZADOS/TOTAL DE DISEÑOS DE LAS ACTIVIDADES DEL SISTEMA DIF PLAYA DEL CARMEN PROYECTADOS A REALIZAR)*100	3.6 SENTIDO:	ASCENDENTE
3.9 MEDIOS DE VERIFICACIÓN:	CARPETA DIGITAL DE REPORTES TRIMESTRALES Y DE ACTIVIDADES RESGUARDADO EN EL ÁREA ADMINISTRATIVA DE LA DIRECCIÓN DE COMUNICACIÓN SOCIAL		
3.9.1 LIGA DE ACCESO	https://drive.google.com/drive/folders/1-FHQKASJ_NIEFF_BD00FEGTQ-H9GM9C		
3.7 FRECUENCIA DE MEDICIÓN:	TRIMESTRAL		
3.8 UNIDAD DE MEDIDA DEL INDICADOR:	PORCENTAJE		

3.10 LÍNEA BASE	3.11 META 2025	3.12 CÁLCULO PARA EL INDICADOR	3.13 CRITERIO DE SEMAFORIZACIÓN			
VALOR	AÑO BASE	VALOR	VARIACIÓN RESPECTO META PROG.	ACEPTABLE	RIESGO	CRÍTICO
100	2025	100	PORCENTAJE	ENTRE	ENTRE	ENTRE
				5 -5	-5 -10	-10 5

4. CALENDARIO DE METAS PROGRAMADAS

METAS TRIMESTRALES		1ER TRIMESTRE	2DO TRIMESTRE	3ER TRIMESTRE	4TO TRIMESTRE	PROGRAMADO ANUAL	UNIDAD DE MEDIDA
4.1 INDICADOR	PORCENTAJE DE DISEÑOS DE LAS ACTIVIDADES DEL SISTEMA DIF PLAYA DEL CARMEN	100.00	100.00	100.00	100.00	100.00	PORCENTAJE
4.2 VARIABLE 1	TOTAL DE DISEÑOS DE LAS ACTIVIDADES DEL SISTEMA DIF PLAYA DEL CARMEN REALIZADOS	1010.00	1015.00	1000.00	1020.00	4045.00	DISEÑOS
4.3 VARIABLE 2	TOTAL DE DISEÑOS DE LAS ACTIVIDADES DEL SISTEMA DIF PLAYA DEL CARMEN A REALIZAR	1010.00	1015.00	1000.00	1020.00	4045.00	DISEÑOS

5. CALENDARIO DE METAS EJECUTADAS

METAS TRIMESTRALES		1ER TRIMESTRE	2DO TRIMESTRE	3ER TRIMESTRE	4TO TRIMESTRE	AVANCE ACUMULADO	SEMAFORO ANUAL
5.1 INDICADOR	PORCENTAJE DE DISEÑOS DE LAS ACTIVIDADES DEL SISTEMA DIF PLAYA DEL CARMEN	100.00	0.00	0.00	0.00	100.00	ACCEPTABLE
5.2 VARIABLE 1	TOTAL DE DISEÑOS DE LAS ACTIVIDADES DEL SISTEMA DIF PLAYA DEL CARMEN REALIZADOS	1010.00	0.00	0.00	0.00	1010.00	
5.3 VARIABLE 2	TOTAL DE DISEÑOS DE LAS ACTIVIDADES DEL SISTEMA DIF PLAYA DEL CARMEN A REALIZAR	1010.00	0.00	0.00	0.00	1010.00	

5.4 JUSTIFICACIONES:

EL INDICADOR TIENE COMO META ANUAL ALCANZAR EL 100%, EQUIVALENTE A 4045 ACCIONES DE DISEÑO. PARA EL PRIMER TRIMESTRE SE REALIZARON 1010, LO QUE REPRESENTA UN DEL 100% DE LA META EN EL TRIMESTRE.

6. RESPONSABLE DIRECTO DEL INDICADOR

6.1 NOMBRE DEL RESPONSABLE:	DIANA LAURA JIMENEZ NORBERTO	6.2 TELÉFONO:	9847534790
6.3 CARGO Y ÁREA:	AUXILIAR ADMINISTRATIVO / COMUNICACIÓN SOCIAL	6.4 CORREO ELECTRÓNICO:	comunicacionsocial@difplayadelcarmen.gob.mx

LIC. GUADALUPE AMAYRANI GUZMÁN GARCÍA
DIRECTORA DE COMUNICACIÓN SOCIAL



C. DEVYNIRA MARTÍNEZ ESTRADA
DIRECTORA GENERAL DEL SISTEMA DIF PLAYA DEL CARMEN





H. AYUNTAMIENTO DEL MUNICIPIO DE PLAYA DEL CARMEN
SECRETARÍA DE PLANEACIÓN Y EVALUACIÓN
FICHA TÉCNICA DE INDICADOR
EJERCICIO FISCAL 2026

1. DATOS GENERALES Y ALINEACIÓN A INSTRUMENTOS DE PLANEACIÓN

1.1 UNIDAD RESPONSABLE:	SISTEMA PARA EL DESARROLLO INTEGRAL DE LA FAMILIA DEL MUNICIPIO DE PLAYA DEL CARMEN	1.3 TRIMESTRE A REPORTAR:	PRIMERO
1.2 UNIDAD ADMINISTRATIVA:	DIRECCIÓN DE COMUNICACIÓN SOCIAL	1.4 FECHA ELABORACIÓN:	16/04/2026
1.5 ALINEACIÓN AL PLAN MUNICIPAL DE DESARROLLO 2023-2024		1.6 ALINEACIÓN AL PLAN ESTATAL DE DESARROLLO 2023-2027	
1.5.1 EJE DE DESARROLLO PMD:	_EJE_2_GOBIERNO_INCLUYENTE	1.6.1 EJE DE DESARROLLO PED:	1. BIENESTAR SOCIAL Y CALIDAD DE VIDA
1.5.2 PROGRAMA (POLÍTICA DE ACCIÓN) PMD:	_2.6_BIENESTAR_SOCIAL_Y_GRUPOS_VULNERABLES	1.6.2 TEMA PED:	1.4 BIENESTAR FAMILIAR
1.5.3 LÍNEA DE ACCIÓN PMD:	2.6.1.32 REALIZAR LOS PROCESOS ADMINISTRATIVOS PARA EL DESARROLLO DE LOS PROYECTOS Y ACCIONES DEL SISTEMA DIF SOLIDARIDAD.		

2. ALINEACIÓN AL PROGRAMA PRESUPUESTARIO

2.1 DENOMINACIÓN DEL PP:	SISTEMA DIF MUNICIPIO DE PLAYA DEL CARMEN				
2.2 CLAVE DEL PP:	PP21	2.3 NIVEL MIR:	ACTIVIDAD	NÚMERO DE COMPONENTE O ACTIVIDAD	12.4
2.4 RESUMEN NARRATIVO:	REALIZACIÓN DEL MANTENIMIENTO PREVENTIVO Y CORRECTIVO DE LOS EQUIPOS INFORMATICOS				

3. IDENTIFICACIÓN DEL INDICADOR

3.1 NOMBRE DEL INDICADOR:	PORCENTAJE DEL MANTENIMIENTO PREVENTIVO Y CORRECTIVO DE LOS EQUIPOS INFORMATICOS REALIZADOS	3.4 TIPO:	GESTIÓN
3.2 DEFINICIÓN DEL INDICADOR:	EL INDICADOR MIDE EL PORCENTAJE DEL MANTENIMIENTO PREVENTIVO Y CORRECTIVO A LOS SOFTWARE Y HARDWARE DE LOS EQUIPOS DE COMPUTO O INSTALACIONES, EN FORMA BÁSICA DE MANTENIMIENTO Y REPARACIÓN PARA EL BUEN FUNCIONAMIENTO Y USO POR LOS SERVIDORES PÚBlicos DEL SISTEMA DIF PLAYA DEL CARMEN	3.5 DIMENSIÓN:	EFICACIA
3.3 FÓRMULA:	(TOTAL DEL MANTENIMIENTO PREVENTIVO Y CORRECTIVO DE LOS EQUIPOS INFORMATICOS REALIZADOS/TOTAL DEL MANTENIMIENTO PREVENTIVO Y CORRECTIVO DE LOS EQUIPOS INFORMATICOS PROYECTADOS)*100	3.6 SENTIDO:	ASCENDENTE
		3.7 FRECUENCIA DE MEDICIÓN:	TRIMESTRAL
3.8 UNIDAD DE MEDIDA DEL INDICADOR:	PORCENTAJE		
3.9 MEDIOS DE VERIFICACIÓN:	ARCHIVOS FÍSICOS DE SOLICITUDES DE MANTENIMIENTO RESGUARDADOS EN LA COORDINACIÓN DE INFORMATICA TRIMESTRALMENTE		
3.9.1 LIGA DE ACCESO	https://drive.google.com/drive/folders/1-fHQXKGI_NERFF_BD00FFCQ-HHGMQK		

3.10 LÍNEA BASE		3.11 META 2025	3.12 CÁLCULO PARA EL INDICADOR	3.13 CRITERIO DE SEMAFORIZACIÓN			
VALOR	AÑO BASE	VALOR		VARIACIÓN RESPECTO META PROG.	ACEPTABLE	RIESGO	CRÍTICO
100	2025	100	PORCENTAJE	ENTRE	ENTRE	ENTRE	ENTRE
				5	-5	-5	-10
						-10	5

4. CALENDARIO DE METAS PROGRAMADAS

METAS TRIMESTRALES		1ER TRIMESTRE	2DO TRIMESTRE	3ER TRIMESTRE	4TO TRIMESTRE	PROGRAMADO ANUAL	UNIDAD DE MEDIDA
4.1 INDICADOR	PORCENTAJE DEL MANTENIMIENTO PREVENTIVO Y CORRECTIVO DE LOS EQUIPOS INFORMATICOS REALIZADOS	100.00	100.00	100.00	100.00	100.00	PORCENTAJE
4.2 VARIABLE 1	TOTAL DEL MANTENIMIENTO PREVENTIVO Y CORRECTIVO DE LOS EQUIPOS INFORMATICOS REALIZADOS	350.00	350.00	350.00	300.00	1350.00	MANTENIMIENTO
4.3 VARIABLE 2	TOTAL DE MANTENIMIENTO PREVENTIVO Y CORRECTIVO DE LOS EQUIPOS EQUIPOS INFORMATICOS PROGRAMADOS	350.00	350.00	350.00	300.00	1350.00	MANTENIMIENTO

5. CALENDARIO DE METAS EJECUTADAS

METAS TRIMESTRALES		1ER TRIMESTRE	2DO TRIMESTRE	3ER TRIMESTRE	4TO TRIMESTRE	AVANCE ACUMULADO	SEMAFORO ANUAL
5.1 INDICADOR	PORCENTAJE DEL MANTENIMIENTO PREVENTIVO Y CORRECTIVO DE LOS EQUIPOS INFORMATICOS REALIZADOS	100.00	0.00	0.00	0.00	100.00	ACCEPTABLE
5.2 VARIABLE 1	TOTAL DEL MANTENIMIENTO PREVENTIVO Y CORRECTIVO DE LOS EQUIPOS INFORMATICOS REALIZADOS	350.00	0.00	0.00	0.00	350.00	
5.3 VARIABLE 2	TOTAL DE MANTENIMIENTO PREVENTIVO Y CORRECTIVO DE LOS EQUIPOS EQUIPOS INFORMATICOS PROGRAMADOS	350.00	0.00	0.00	0.00	350.00	

5.4 JUSTIFICACIONES:

EL INDICADOR TIENE COMO META ANUAL ALCANZAR EL 100% LO QUE EQUIVALE A 1,350 CDONES DE MANTENIMIENTOS, EN ESTE TERCER TRIMESTRE SE REALIZANDO 350 MANTENIMIENTOS, LOGRANDO UN PORCENTAJE DEL 100% DE LA META EN EL TRIMESTRE.

6. RESPONSABLE DIRECTO DEL INDICADOR

6.1 NOMBRE DEL RESPONSABLE:	DIANA LAURA JIMENEZ NORBERTO	6.2 TELÉFONO:	9842534790
6.3 CARGO Y AREA:	AUXILIAR ADMINISTRATIVO / COMUNICACIÓN SOCIAL	6.4 CORREO ELECTRÓNICO:	comunicacionsocial@difplayadelcarmen.gci.mx

LIC. GUADALUPE AMAYRANI GUZMÁN GARCÍA
DIRECTORA DE COMUNICACIÓN SOCIAL



DIF
PLAYA DEL CARMEN
2024 - 2027
AMOR Y PROSPERIDAD

**DIRECCIÓN DE
COMUNICACIÓN SOCIAL**

C. DEYANIRA MARTÍNEZ ESTRADA
DIRECTORA GENERAL DEL SISTEMA DIF PLAYA DEL CARMEN



DIF
PLAYA DEL CARMEN
2024 - 2027
AMOR Y PROSPERIDAD

DIRECCIÓN GENERAL



H. AYUNTAMIENTO DEL MUNICIPIO DE PLAYA DEL CARMEN
SECRETARÍA DE PLANEACIÓN Y EVALUACIÓN
FICHA TÉCNICA DE INDICADOR
EJERCICIO FISCAL 2026

1. DATOS GENERALES Y ALINEACIÓN A INSTRUMENTOS DE PLANEACIÓN

1.1 UNIDAD RESPONSABLE:	SISTEMA PARA EL DESARROLLO INTEGRAL DE LA FAMILIA DEL MUNICIPIO DE PLAYA DEL CARMEN	1.3 TRIMESTRE A REPORTAR:	PRIMERO
1.2 UNIDAD ADMINISTRATIVA:	DIRECCIÓN DE RELACIONES PÚBLICAS	1.4 FECHA ELABORACION:	16/04/2026
1.5 ALINEACIÓN AL PLAN MUNICIPAL DE DESARROLLO 2024-2027		1.6 ALINEACIÓN AL PLAN ESTATAL DE DESARROLLO 2023-2027	
1.5.1 EJE DE DESARROLLO PMD:	_EJE_2_GOBIERNO_INCLUYENTE	1.6.1 EJE DE DESARROLLO PED:	1. BIENESTAR SOCIAL Y CALIDAD DE VIDA
1.5.2 PROGRAMA (POLÍTICA DE ACCIÓN) PMD:	_2.6_BIENESTAR_SOCIAL_Y_GRUPOS_VULNERABLES	1.6.2 TEMA PED:	1.4 BIENESTAR FAMILIAR
1.5.3 LÍNEA DE ACCIÓN PMD:	2.6.1.32 REALIZAR LOS PROCESOS ADMINISTRATIVOS PARA EL DESARROLLO DE LOS PROYECTOS Y ACCIONES DEL SISTEMA DIF SOLIDARIDAD.		

2. ALINEACIÓN AL PROGRAMA PRESUPUESTARIO

2.1 DENOMINACIÓN DEL PP:	SISTEMA DIF MUNICIPIO DE PLAYA DEL CARMEN				
2.2 CLAVE DEL PP:	PP21	2.3 NIVEL MIR:	COMPONENTE	NÚMERO DE COMPONENTE O ACTIVIDAD	13
2.4 RESUMEN NARRATIVO:	EVENTOS DE COLABORACIÓN PARA GRUPOS VULNERABLES COORDINADOS				

3. IDENTIFICACIÓN DEL INDICADOR

3.1 NOMBRE DEL INDICADOR:	PORCENTAJE EVENTOS DE COLABORACIÓN PARA GRUPOS VULNERABLES COORDINADOS	3.4 TIPO:	GESTIÓN
3.2 DEFINICIÓN DEL INDICADOR:	ESTE INDICADOR MIDE EL TOTAL DE EVENTOS DE COLABORACIÓN PARA GRUPOS VULNERABLES COORDINADOS	3.5 DIMENSIÓN:	EFICACIA
		3.6 SENTIDO:	ASCENDENTE
3.3 FÓRMULA:	(TOTAL EVENTOS DE COLABORACIÓN PARA GRUPOS VULNERABLES COORDINADOS/TOTAL EVENTOS DE COLABORACIÓN PARA GRUPOS VULNERABLES PROYECTADOS A COORDINAR) * 100	3.7 FRECUENCIA DE MEDICIÓN:	TRIMESTRAL
		3.8 UNIDAD DE MEDIDA DEL INDICADOR:	PORCENTAJE
3.9 MEDIOS DE VERIFICACIÓN:	CARPETA DE EXPEDIENTES DE EVENTOS REALIZADOS RESGUARDADO EN EL ÁREA ADMINISTRATIVA DE LA DIRECCIÓN DE RELACIONES PÚBLICAS TRIMESTRALMENTE.		
3.9.1 LIGA DE ACCESO	https://drive.google.com/drive/folders/2BAX1BU7KAZRO1C0ZRN5Q14VR5CQ9J5F		

3.10 LÍNEA BASE		3.11 META 2026	3.12 CÁLCULO PARA EL INDICADOR	3.13 CRITERIO DE SEMAFORIZACIÓN					
VALOR	AÑO BASE	VALOR	PORCENTAJE	VARIACIÓN RESPECTO META PROG.		ACEPTABLE	RIESGO	CRÍTICO	
100	2025	100		ENTRE	ENTRE	GRABO	GRABO	GRABO	
				5	-5	-5	-10	-10	5

4. CALENDARIO DE METAS PROGRAMADAS

METAS TRIMESTRALES		1ER TRIMESTRE	2DO TRIMESTRE	3ER TRIMESTRE	4TO TRIMESTRE	PROGRAMADO ANUAL	UNIDAD DE MEDIDA
4.1 INDICADOR	PORCENTAJE EVENTOS DE COLABORACIÓN PARA GRUPOS VULNERABLES COORDINADOS	100.00	100.00	100.00	100.00	100.00	PORCENTAJE
4.2 VARIABLE 1	TOTAL EVENTOS DE COLABORACIÓN PARA GRUPOS VULNERABLES COORDINADOS	3.00	2.00	1.00	3.00	9.00	EVENTOS
4.3 VARIABLE 2	TOTAL EVENTOS DE COLABORACIÓN PARA GRUPOS VULNERABLES PROYECTADOS A COORDINAR	3.00	2.00	1.00	3.00	9.00	EVENTOS

5. CALENDARIO DE METAS EJECUTADAS

METAS TRIMESTRALES		1ER TRIMESTRE	2DO TRIMESTRE	3ER TRIMESTRE	4TO TRIMESTRE	AVANCE ACUMULADO	SEMAFORO ANUAL
5.1 INDICADOR	PORCENTAJE EVENTOS DE COLABORACIÓN PARA GRUPOS VULNERABLES COORDINADOS	100.00	0.00	0.00	0.00	100.00	ACCEPTABLE
5.2 VARIABLE 1	TOTAL EVENTOS DE COLABORACIÓN PARA GRUPOS VULNERABLES COORDINADOS	3.00	0.00	0.00	0.00	3.00	
5.3 VARIABLE 2	TOTAL EVENTOS DE COLABORACIÓN PARA GRUPOS VULNERABLES PROYECTADOS A COORDINAR	3.00	0.00	0.00	0.00	3.00	

5.4 JUSTIFICACIONES: ESTE INDICADOR TIENE COMO META ANUAL EL 100% EQUIVALENTE A 9 EVENTOS DE COLABORACIÓN, EN ESTE TRIMESTRE SE REALIZARON 3, EL PORCENTAJE ALCANZADO ES DE 100% DE LA META EN EL TRIMESTRE

6. RESPONSABLE DIRECTO DEL INDICADOR

6.1 NOMBRE DEL RESPONSABLE:	C. NANNY RUBI NOVELO SANCHEZ	6.2 TELÉFONO:	9831198854
6.3 CARGO Y ÁREA:	DIRECTORA DE RELACIONES PÚBLICAS	6.4 CORREO ELECTRÓNICO:	DIRECCIONDERELACIONESPUBLICAS@DIFPLAYADLCARMEN.GOB.MX

C. NANNY RUBI NOVELO SANCHEZ
DIRECTORA DE RELACIONES PÚBLICAS
DIF PLAYA DEL CARMEN

DIF
PLAYA DEL CARMEN
2024 - 2027
AMOR Y PROSPERIDAD

DIRECCIÓN DE RELACIONES PÚBLICAS

C. DEYANIRA MARTINEZ ESTRADA
DIRECTORA GENERAL
SISTEMA DIF PLAYA DEL CARMEN

DIF
PLAYA DEL CARMEN
2024 - 2027
AMOR Y PROSPERIDAD

DIRECCIÓN GENERAL



H. AYUNTAMIENTO DEL MUNICIPIO DE PLAYA DEL CARMEN
SECRETARÍA DE PLANEACIÓN Y EVALUACIÓN
FICHA TÉCNICA DE INDICADOR
EJERCICIO FISCAL 2026

1. DATOS GENERALES Y ALINEACIÓN A INSTRUMENTOS DE PLANEACIÓN

1.1 UNIDAD RESPONSABLE:	SISTEMA PARA EL DESARROLLO INTEGRAL DE LA FAMILIA DEL MUNICIPIO DE PLAYA DEL CARMEN	1.3 TRIMESTRE A REPORTAR:	PRIMERO
1.2 UNIDAD ADMINISTRATIVA:	DIRECCIÓN DE RELACIONES PÚBLICAS	1.4 FECHA ELABORACION:	16/04/2026
1.5 ALINEACIÓN AL PLAN MUNICIPAL DE DESARROLLO 2024-2027		1.6 ALINEACIÓN AL PLAN ESTATAL DE DESARROLLO 2023-2027	
1.5.1 EJE DE DESARROLLO PMD:	_EJE_2_GOBIERNO_INCLUYENTE	1.6.1 EJE DE DESARROLLO PDI:	1. BIENESTAR SOCIAL Y CALIDAD DE VIDA
1.5.2 PROGRAMA (POLÍTICA DE ACCIÓN) PMD:	_2_6_BIENESTAR_SOCIAL_Y_GRUPOS_VULNERABLES	1.6.2 TEMA PDI:	1.4 BIENESTAR FAMILIAR
1.5.3 LÍNEA DE ACCIÓN PMD:	2.6.1.32 REALIZAR LOS PROCESOS ADMINISTRATIVOS PARA EL DESARROLLO DE LOS PROYECTOS Y ACCIONES DEL SISTEMA DIF SOLIDARIDAD.		

2. ALINEACIÓN AL PROGRAMA PRESUPUESTARIO

2.1 DENOMINACIÓN DEL PP:	SISTEMA DIF MUNICIPIO DE PLAYA DEL CARMEN				
2.2 CLAVE DEL PP:	PP21	2.3 NIVEL MIR:	ACTIVIDAD	NÚMERO DE COMPONENTE O ACTIVIDAD:	13.1
2.4 RESUMEN NARRATIVO:	VINCULACIÓN CON EMPRESAS Y ASOCIACIONES CIVILES CON EL SISTEMA DIF PLAYA DEL CARMEN				

3. IDENTIFICACIÓN DEL INDICADOR

3.1 NOMBRE DEL INDICADOR:	PORCENTAJE DE EMPRESAS Y ASOCIACIONES CIVILES CON EL SISTEMA DIF PLAYA DEL CARMEN VINCULADAS	3.4 TIPO:	GESTIÓN
3.2 DEFINICIÓN DEL INDICADOR:	EL INDICADOR MIDE EL TOTAL DE EMPRESAS Y ASOCIACIONES CIVILES CON EL SISTEMA DIF PLAYA DEL CARMEN	3.5 DIMENSIÓN:	EFICACIA
3.3 FÓRMULA:	[TOTAL DE EMPRESAS Y ASOCIACIONES CIVILES CON EL SISTEMA DIF PLAYA DEL CARMEN VINCULADAS / TOTAL DE EMPRESAS Y ASOCIACIONES CIVILES CON EL SISTEMA DIF PLAYA DEL CARMEN PROYECTADAS A VINCULAR] * 100	3.6 SENTIDO:	ASCENDENTE
		3.7 FRECUENCIA DE MEDICIÓN:	TRIMESTRAL
3.8 UNIDAD DE MEDIDA DEL INDICADOR:	PORCENTAJE		
3.9 MEDIOS DE VERIFICACIÓN:	CARPETA DE EXPEDIENTES DE VINCULACIONES RESGUARDADO EN EL ÁREA ADMINISTRATIVA DE LA DIRECCIÓN DE RELACIONES PÚBLICAS TRIMESTRALMENTE.		
3.9.1 LIGA DE ACCESO	https://drive.google.com/drive/folders/1BakNB7PKZBJCk7Rv5D1AVR5CQJRf5K		

3.10 LÍNEA BASE 3.11 META 2026 3.12 CÁLCULO PARA EL INDICADOR 3.13 CRITERIO DE SEMAFORIZACIÓN

VALOR	AÑO BASE	VALOR	3.12 CÁLCULO PARA EL INDICADOR	VARIACIÓN RESPECTO META PROG.	ACEPTABLE ENTRE	RIESGO ENTRE	CRÍTICO ENTRE
100	2025	100	PORCENTAJE		5	-5	-10
							-10 5

4. CALENDARIO DE METAS PROGRAMADAS

METAS TRIMESTRALES		1ER TRIMESTRE	2DO TRIMESTRE	3ER TRIMESTRE	4TO TRIMESTRE	PROGRAMADO ANUAL	UNIDAD DE MEDIDA
4.1 INDICADOR	PORCENTAJE DE EMPRESAS Y ASOCIACIONES CIVILES CON EL SISTEMA DIF PLAYA DEL CARMEN VINCULADAS	100.00	100.00	100.00	100.00	100.00	PORCENTAJE
4.2 VARIABLE 1	TOTAL DE EMPRESAS Y ASOCIACIONES CIVILES CON EL SISTEMA DIF PLAYA DEL CARMEN VINCULADAS	13.00	15.00	15.00	15.00	58.00	VINCULACIONES
4.3 VARIABLE 2	TOTAL DE EMPRESAS Y ASOCIACIONES CIVILES CON EL SISTEMA DIF PLAYA DEL CARMEN PROYECTADAS A VINCULAR	13.00	15.00	15.00	15.00	58.00	VINCULACIONES

5. CALENDARIO DE METAS EJECUTADAS

METAS TRIMESTRALES		1ER TRIMESTRE	2DO TRIMESTRE	3ER TRIMESTRE	4TO TRIMESTRE	AVANCE ACUMULADO	SEMAFORO ANUAL
5.1 INDICADOR	PORCENTAJE DE EMPRESAS Y ASOCIACIONES CIVILES CON EL SISTEMA DIF PLAYA DEL CARMEN VINCULADAS	100.00	100.00	100.00	100.00	100.00	ACEPTABLE
5.2 VARIABLE 1	TOTAL DE EMPRESAS Y ASOCIACIONES CIVILES CON EL SISTEMA DIF PLAYA DEL CARMEN VINCULADAS	13.00	0.00	0.00	0.00	13.00	
5.3 VARIABLE 2	TOTAL DE EMPRESAS Y ASOCIACIONES CIVILES CON EL SISTEMA DIF PLAYA DEL CARMEN PROYECTADAS A VINCULAR	13.00	0.00	0.00	0.00	13.00	

5.4 JUSTIFICACIONES: ESTE INDICADOR TIENE COMO META ANUAL EL 100% EQUIVALENTE A 58 VINCULACIONES. EN ESTE TRIMESTRE SE REALIZARON 13, EL PORCENTAJE ALCANZADO ES DE 100% DE LA META EN EL TRIMESTRE

6. RESPONSABLE DIRECTO DEL INDICADOR

6.1 NOMBRE DEL RESPONSABLE:	C. NANNY RUBI NOVELO SÁNCHEZ	6.2 TELÉFONO:	9831 198854
6.3 CARGO Y ÁREA:	DIRECTORA DE RELACIONES PÚBLICAS	6.4 CORREO ELECTRÓNICO:	DIRECCIONDERELACIONESPUBLICAS@DIFPLAYADELCARMEN.GOB.MX

C. NANNY RUBI NOVELO SÁNCHEZ
DIRECTORA DE RELACIONES PÚBLICAS
DIF PLAYA DEL CARMEN

SISTEMA DIF
PLAYA DEL CARMEN
2024 - 2027
AMOR Y PROSPERIDAD

DIRECCIÓN DE RELACIONES PÚBLICAS

C. DEJANIRA MARTÍNEZ ESTRADA
DIRECTORA GENERAL
SISTEMA DIF PLAYA DEL CARMEN

DIF
PLAYA DEL CARMEN
2024 - 2027
AMOR Y PROSPERIDAD

DIRECCIÓN GENERAL



H. AYUNTAMIENTO DEL MUNICIPIO DE PLAYA DEL CARMEN
SECRETARÍA DE PLANEACIÓN Y EVALUACIÓN
FICHA TÉCNICA DE INDICADOR
EJERCICIO FISCAL 2028

1. DATOS GENERALES Y ALINEACIÓN A INSTRUMENTOS DE PLANEACIÓN

1.1 UNIDAD RESPONSABLE:	SISTEMA PARA EL DESARROLLO INTEGRAL DE LA FAMILIA DEL MUNICIPIO DE PLAYA DEL CARMEN	1.3 TRIMESTRE A REPORTAR:	PRIMERO
1.2 UNIDAD ADMINISTRATIVA:	DIRECCIÓN DE RELACIONES PÚBLICAS	1.4 FECHA ELABORACION:	16/04/2026
1.5 ALINEACIÓN AL PLAN MUNICIPAL DE DESARROLLO 2024-2027		1.6 ALINEACIÓN AL PLAN ESTATAL DE DESARROLLO 2023-2027	
1.5.1 EJE DE DESARROLLO PMD:	_EJE_2_GOBIERNO_INCLUYENTE	1.6.1 EJE DE DESARROLLO PED:	1. BIENESTAR SOCIAL Y CALIDAD DE VIDA
1.5.2 PROGRAMA (POLÍTICA DE ACCIÓN) PMD:	_2.6_BIENESTAR_SOCIAL_Y_GRUPOS_VULNERABLES	1.6.2 TEMA PED:	1.4 BIENESTAR FAMILIAR
1.5.3 LÍNEA DE ACCIÓN PMD:	2.6.1.32 REALIZAR LOS PROCESOS ADMINISTRATIVOS PARA EL DESARROLLO DE LOS PROYECTOS Y ACCIONES DEL SISTEMA DIF SOLIDARIDAD.		

2. ALINEACIÓN AL PROGRAMA PRESUPUESTARIO

2.1 DENOMINACIÓN DEL PP:	SISTEMA DIF MUNICIPIO DE PLAYA DEL CARMEN				
2.2 CLAVE DEL PP:	PP21	2.3 NIVEL MIR:	ACTIVIDAD	NÚMERO DE COMPONENTE O ACTIVIDAD	13.2
2.4 RESUMEN NARRATIVO:	REALIZACIÓN DE LOGÍSTICA DE EVENTOS DEL SISTEMA DIF PLAYA DEL CARMEN				

3. IDENTIFICACIÓN DEL INDICADOR

3.1 NOMBRE DEL INDICADOR:	PORCENTAJE DE LOGÍSTICA DE EVENTOS DEL SISTEMA DIF PLAYA DEL CARMEN REALIZADOS	3.4 TIPO:	GESTIÓN
3.2 DEFINICIÓN DEL INDICADOR:	EL INDICADOR MIDE EL TOTAL DE LOGÍSTICAS DE EVENTOS DEL SISTEMA DIF PLAYA DEL CARMEN REALIZADOS	3.5 DIMENSIÓN:	EFICACIA
		3.6 SENTIDO:	ASCENDENTE
3.3 FÓRMULA:	(TOTAL DE LOGÍSTICAS DE EVENTOS DEL SISTEMA DIF PLAYA DEL CARMEN REALIZADOS/TOTAL DE LOGÍSTICAS DE EVENTOS DEL SISTEMA DIF PLAYA DEL CARMEN PROYECTADOS A REALIZAR)*100	3.7 FRECUENCIA DE MEDICIÓN:	TRIMESTRAL
		3.8 UNIDAD DE MEDIDA DEL INDICADOR:	PORCENTAJE
3.9 MEDIOS DE VERIFICACIÓN:	CARPETA DIGITAL DE FICHAS TÉCNICAS DE ACTIVIDADES Y EVENTOS RESGUARDADO EN EL ÁREA ADMINISTRATIVA DE LA DIRECCIÓN DE RELACIONES PÚBLICAS TRIMESTRALMENTE.		
3.9.1 LUGA DE ACCESO	https://drive.google.com/drive/folders/3haxhb1pkazro1ck78v5u1av85c39815f		

3.10 LÍNEA BASE		3.11 META 2026		3.12 CÁLCULO PARA EL INDICADOR	3.13 CRITERIO DE SEMAFORIZACIÓN			
VALOR	AÑO BASE	VALOR			VARIACIÓN RESPECTO META PROG.	ACEPTABLE	RIESGO	CRÍTICO
100	2025	100		PORCENTAJE	ENTRE	ENTRE	ENTRE	ENTRE
					5 -5	-5 -10	-10 -10	5

4. CALENDARIO DE METAS PROGRAMADAS

METAS TRIMESTRALES		1ER TRIMESTRE	2DO TRIMESTRE	3ER TRIMESTRE	4TO TRIMESTRE	PROGRAMADO ANUAL	UNIDAD DE MEDIDA
4.1 INDICADOR	PORCENTAJE DE LOGÍSTICA DE EVENTOS DEL SISTEMA DIF PLAYA DEL CARMEN REALIZADOS	100.00	100.00	100.00	100.00	100.00	PORCENTAJE
4.2 VARIABLE 1	TOTAL DE LOGÍSTICAS DE EVENTOS DEL SISTEMA DIF PLAYA DEL CARMEN REALIZADOS	106.00	80.00	70.00	90.00	346.00	ACTIVIDADES Y EVENTOS
4.3 VARIABLE 2	TOTAL DE LOGÍSTICAS DE EVENTOS DEL SISTEMA DIF PLAYA DEL CARMEN PROYECTADOS A REALIZAR	106.00	80.00	70.00	90.00	346.00	ACTIVIDADES Y EVENTOS

5. CALENDARIO DE METAS EJECUTADAS

METAS TRIMESTRALES		1ER TRIMESTRE	2DO TRIMESTRE	3ER TRIMESTRE	4TO TRIMESTRE	AVANCE ACUMULADO	SEMAFORO ANUAL
5.1 INDICADOR	PORCENTAJE DE LOGÍSTICA DE EVENTOS DEL SISTEMA DIF PLAYA DEL CARMEN REALIZADOS	100.00	0.00	0.00	0.00	100.00	ACCEPTABLE
5.2 VARIABLE 1	TOTAL DE LOGÍSTICAS DE EVENTOS DEL SISTEMA DIF PLAYA DEL CARMEN REALIZADOS	106.00	0.00	0.00	0.00	106.00	
5.3 VARIABLE 2	TOTAL DE LOGÍSTICAS DE EVENTOS DEL SISTEMA DIF PLAYA DEL CARMEN PROYECTADOS A REALIZAR	106.00	0.00	0.00	0.00	106.00	

5.4 JUSTIFICACIONES:

ESTE INDICADOR TIENE COMO META ANUAL EL 100% EQUIVALENTE A 346 LOGÍSTICAS Y EVENTOS. EN ESTE TRIMESTRE SE REALIZARON 106 LOGÍSTICAS DE EVENTOS. EL PORCENTAJE ALCANZADO ES DE 100% DE LA META EN EL TRIMESTRE

6. RESPONSABLE DIRECTO DEL INDICADOR

6.1 NOMBRE DEL RESPONSABLE:	C. NANCY RUBI NOVELO SANCHEZ	6.2 TELÉFONO:	9831198854
6.3 CARGO Y ÁREA:	DIRECTORA DE RELACIONES PÚBLICAS	6.4 CORREO ELECTRÓNICO:	DIRECCIONDERELACIONESPUBLICAS@DIFPLAYADELCARMEN.GOB.MX

C. NANCY RUBI NOVELO SANCHEZ
DIRECTORA DE RELACIONES PÚBLICAS
DIF PLAYA DEL CARMEN



DIRECCIÓN DE
RELACIONES PÚBLICAS

C. DEYANIRA MARTÍNEZ ESTRADA
DIRECTORA GENERAL
SISTEMA DIF PLAYA DEL CARMEN





H. AYUNTAMIENTO DEL MUNICIPIO DE PLAYA DEL CARMEN
SECRETARÍA DE PLANEACIÓN Y EVALUACIÓN
FICHA TÉCNICA DE INDICADOR
EJERCICIO FISCAL 2026

1. DATOS GENERALES Y ALINEACIÓN A INSTRUMENTOS DE PLANEACIÓN

1.1 UNIDAD RESPONSABLE:	SISTEMA PARA EL DESARROLLO INTEGRAL DE LA FAMILIA DEL MUNICIPIO DE PLAYA DEL CARMEN	1.3 TRIMESTRE A REPORTAR:	PRIMERO
1.2 UNIDAD ADMINISTRATIVA:	DIRECCION DE ASISTENCIA SOCIAL	1.4 FECHA ELABORACION:	16/04/2026
1.5 ALINEACIÓN AL PLAN MUNICIPAL DE DESARROLLO 2024-2027		1.6 ALINEACIÓN AL PLAN ESTATAL DE DESARROLLO 2023-2027	
1.5.1 EJE DE DESARROLLO PMD:	_EJE_2_GOBIERNO_INCLUYENTE	1.6.1 EJE DE DESARROLLO PED:	1. BIENESTAR SOCIAL Y CALIDAD DE VIDA
1.5.2 PROGRAMA (POLÍTICA DE ACCIÓN) PMD:	_2_6_BIENESTAR_SOCIAL_Y_GRUPOS_VULNERABLES	1.6.2 TEMA PED:	1.4 BIENESTAR FAMILIAR
1.5.3 LÍNEA DE ACCIÓN PMD:	2.6.1.4 PROPICIAR LOS APOYOS ASISTENCIALES PARA EL BIENESTAR DE LAS FAMILIAS EN CONDICIÓN DE VULNERABILIDAD.		

2. ALINEACIÓN AL PROGRAMA PRESUPUESTARIO

2.1 DENOMINACIÓN DEL PP:	SISTEMA DIF MUNICIPIO DE PLAYA DEL CARMEN			
2.2 CLAVE DEL PP:	PP21	2.3 NIVEL MIR:	COMPONENTE	NÚMERO DE COMPONENTE O ACTIVIDAD
2.4 RESUMEN NARRATIVO:	APOYOS SOCIALES PARA LAS PERSONAS EN SITUACIÓN DE VULNERABILIDAD DEL MUNICIPIO DE PLAYA DEL CARMEN ENTREGADOS			

3. IDENTIFICACIÓN DEL INDICADOR

3.1 NOMBRE DEL INDICADOR:	PORCENTAJE DE APOYOS SOCIALES ENTREGADOS PARA LAS PERSONAS EN SITUACIÓN DE VULNERABILIDAD DEL MUNICIPIO DE PLAYA DEL CARMEN	3.4 TIPO:	GESTIÓN	
3.2 DEFINICIÓN DEL INDICADOR:	ESTE INDICADOR MIDE EL TOTAL DE APOYOS SOCIALES ENTREGADOS PARA LAS PERSONAS EN SITUACIÓN DE VULNERABILIDAD DEL MUNICIPIO DE PLAYA DEL CARMEN	3.5 DIMENSIÓN:	EFICACIA	
3.3 FÓRMULA:	(TOTAL DE APOYOS SOCIALES PARA LAS PERSONAS EN SITUACIÓN DE VULNERABILIDAD DEL MUNICIPIO DE PLAYA DEL CARMEN ENTREGADOS/TOTAL DE APOYOS SOCIALES PARA LAS PERSONAS EN SITUACIÓN DE VULNERABILIDAD DEL MUNICIPIO DE PLAYA DEL CARMEN SOLICITADOS)*100	3.6 SENTIDO:	ASCENDENTE	
		3.7 FRECUENCIA DE MEDICIÓN:	TRIMESTRAL	
3.8 UNIDAD DE MEDIDA DEL INDICADOR:	PORCENTAJE			
3.9 MEDIOS DE VERIFICACIÓN:	EXPEDIENTES DE DOCUMENTOS DE APOYOS Y AYUDAS SOCIALES ENTREGADOS EN RESGUARDADO EN LA COORDINACIÓN DE BIENESTAR SOCIAL TRIMESTRALMENTE			
3.9.1 LIGA DE ACCESO	HTTPS://DIFIPLAYADELCARMEN.GOB.MX/BIENESTAR-SOCIAL/			
3.10 LÍNEA BASE		3.13 CRITERIO DE SEMAFORIZACIÓN		
VALOR	AÑO BASE	VALOR	VARIACIÓN RESPECTO META PROG.	
100	2025	100	ACEPTABLE	RIESGO
			ENTRE	ENTRE
			5 -5	-5 -10
				CRÍTICO
				ENTRE
				-10 5

4. CALENDARIO DE METAS PROGRAMADAS

METAS TRIMESTRALES		1ER TRIMESTRE	2DO TRIMESTRE	3ER TRIMESTRE	4TO TRIMESTRE	PROGRAMADO ANUAL	UNIDAD DE MEDIDA
4.1 INDICADOR	PORCENTAJE DE APOYOS SOCIALES ENTREGADOS PARA LAS PERSONAS EN SITUACIÓN DE VULNERABILIDAD DEL MUNICIPIO DE PLAYA DEL CARMEN	100.00	100.00	100.00	100.00	100.00	PORCENTAJE
4.2 VARIABLE 1	TOTAL DE APOYOS SOCIALES PARA LAS PERSONAS EN SITUACIÓN DE VULNERABILIDAD DEL MUNICIPIO DE PLAYA DEL CARMEN ENTREGADOS	171.00	300.00	300.00	250.00	1021.00	APOYOS
4.3 VARIABLE 2	TOTAL DE APOYOS SOCIALES PARA LAS PERSONAS EN SITUACIÓN DE VULNERABILIDAD DEL MUNICIPIO DE PLAYA DEL CARMEN SOLICITADOS	171.00	300.00	300.00	250.00	1021.00	APOYOS

5. CALENDARIO DE METAS EJECUTADAS

METAS TRIMESTRALES		1ER TRIMESTRE	2DO TRIMESTRE	3ER TRIMESTRE	4TO TRIMESTRE	AVANCE ACUMULADO	SEMAFORO ANUAL
5.1 INDICADOR	PORCENTAJE DE APOYOS SOCIALES ENTREGADOS PARA LAS PERSONAS EN SITUACIÓN DE VULNERABILIDAD DEL MUNICIPIO DE PLAYA DEL CARMEN	100.00	0.00	0.00	0.00	100.00	ACEPTABLE
5.2 VARIABLE 1	TOTAL DE APOYOS SOCIALES PARA LAS PERSONAS EN SITUACIÓN DE VULNERABILIDAD DEL MUNICIPIO DE PLAYA DEL CARMEN ENTREGADOS	171.00				171.00	
5.3 VARIABLE 2	TOTAL DE APOYOS SOCIALES PARA LAS PERSONAS EN SITUACIÓN DE VULNERABILIDAD DEL MUNICIPIO DE PLAYA DEL CARMEN SOLICITADOS	171.00				171.00	

5.4 JUSTIFICACIONES: ESTE INDICADOR TIENE COMO META ANUAL 100% EQUIVALENTE A 1021 APOYOS ENTREGADOS, EN EL TRIMESTRE SE ENTREGARON 171 APOYOS, ALCANZANDO EL PORCENTAJE DEL 100% DE LA META EN EL TRIMESTRE

6. RESPONSABLE DIRECTO DEL INDICADOR

6.1 NOMBRE DEL RESPONSABLE:	JOSUÉ GUZMÁN CORTÉS	6.2 TELÉFONO:	9981472964
6.3 CARGO Y ÁREA:	COORDINADOR DE BIENESTAR SOCIAL	6.4 CORREO ELECTRÓNICO:	BIENESTARSOCIAL@DIFPLAYADELCARMEN.GOB.MX

LIC. MANUEL JESÚS GONGORA RUIZ
DIRECTOR DE ASISTENCIA SOCIAL
SISTEMA DIF PLAYA DEL CARMEN



C. DEYANIRA MARTÍNEZ ESTRADA
DIRECTORA GENERAL
SISTEMA DIF PLAYA DEL CARMEN





H. AYUNTAMIENTO DEL MUNICIPIO DE PLAYA DEL CARMEN
SECRETARÍA DE PLANEACIÓN Y EVALUACIÓN
FICHA TÉCNICA DE INDICADOR
EJERCICIO FISCAL 2026

1. DATOS GENERALES Y ALINEACIÓN A INSTRUMENTOS DE PLANEACIÓN

1.1 UNIDAD RESPONSABLE:	SISTEMA PARA EL DESARROLLO INTEGRAL DE LA FAMILIA DEL MUNICIPIO DE PLAYA DEL CARMEN	1.3 TRIMESTRE A REPORTAR:	PRIMERO
1.2 UNIDAD ADMINISTRATIVA:	DIRECCION DE ASISTENCIA SOCIAL	1.4 FECHA ELABORACION:	16/04/2026

1.5 ALINEACIÓN AL PLAN MUNICIPAL DE DESARROLLO 2024-2027

1.6 ALINEACIÓN AL PLAN ESTATAL DE DESARROLLO 2023-2027

1.5.1 EJE DE DESARROLLO PMD:	_EJE_2_GOBIERNO_INCLUYENTE	1.6.1 EJE DE DESARROLLO PED:	1. BIENESTAR SOCIAL Y CALIDAD DE VIDA
1.5.2 PROGRAMA (POLÍTICA DE ACCIÓN) PMD:	_2_6_BIENESTAR_SOCIAL_Y_GRUPOS_VULNERABLES	1.6.2 TEMA PED:	1.4 BIENESTAR FAMILIAR
1.5.3 LÍNEA DE ACCIÓN PMD:	2.6.1.4 PROPICIAR LOS APOYOS ASISTENCIALES PARA EL BIENESTAR DE LAS FAMILIAS EN CONDICIÓN DE VULNERABILIDAD.		

2. ALINEACIÓN AL PROGRAMA PRESUPUESTARIO

2.1 DENOMINACIÓN DEL PP:	SISTEMA DIF MUNICIPIO DE PLAYA DEL CARMEN			
2.2 CLAVE DEL PP:	PP21	2.3 NIVEL MIR:	ACTIVIDAD	NÚMERO DE COMPONENTE O ACTIVIDAD: 14.1
2.4 RESUMEN NARRATIVO:	ATENCIÓN DE PERSONAS EN SITUACIÓN DE VULNERABILIDAD DEL MUNICIPIO DE PLAYA DEL CARMEN			

3. IDENTIFICACIÓN DEL INDICADOR

3.1 NOMBRE DEL INDICADOR:	PORCENTAJE DE PERSONAS EN SITUACIÓN DE VULNERABILIDAD DEL MUNICIPIO DE PLAYA DEL CARMEN ATENDIDAS.	3.4 TIPO:	GESTIÓN
3.2 DEFINICIÓN DEL INDICADOR:	ESTE INDICADOR MIDE EL TOTAL DE PERSONAS EN SITUACIÓN DE VULNERABILIDAD ATENDIDAS DEL MUNICIPIO DE PLAYA DEL CARMEN CON APOYOS SOCIALES.	3.5 DIMENSIÓN:	EFICACIA
3.3 FÓRMULA:	TOTAL DE PERSONAS EN SITUACIÓN DE VULNERABILIDAD DEL MUNICIPIO DE PLAYA DEL CARMEN ATENDIDAS/TOTAL DE PERSONAS EN SITUACIÓN DE VULNERABILIDAD DEL MUNICIPIO DE PLAYA DEL CARMEN PROYECTADAS A ATENDER]*100	3.6 SENTIDO:	ASCENDENTE
		3.7 FRECUENCIA DE MEDICIÓN:	TRIMESTRAL
3.8 UNIDAD DE MEDIDA DEL INDICADOR:		3.8 UNIDAD DE MEDIDA DEL INDICADOR:	PORCENTAJE
3.9 MEDIOS DE VERIFICACIÓN:	REGISTRO ADMINISTRATIVO DE PERSONAS ATENDIDAS CON APOYOS Y AYUDAS SOCIALES EN RESGUARDADO EN LA COORDINACIÓN DE BIENESTAR SOCIAL TRIMESTRALMENTE.		
3.9.1 LIGA DE ACCESO	HTTPS://DIFPLAYADELCARMEN.GOB.MX/BIENESTAR-SOCIAL/		

3.10 LÍNEA BASE

3.11 META 2026

3.13 CRITERIO DE SEMAFORIZACIÓN

VALOR	AÑO BASE	VALOR	3.12 CÁLCULO PARA EL INDICADOR	3.13 CRITERIO DE SEMAFORIZACIÓN					
100	2025	100	PORCENTAJE	VARIACIÓN RESPECTO META PROG.					
				ACEPTABLE		RIESGO		CRÍTICO	
				ENTRE		ENTRE		ENTRE	
				5	-5	-5	-10	-10	5

4. CALENDARIO DE METAS PROGRAMADAS

METAS TRIMESTRALES		1ER TRIMESTRE	2DO TRIMESTRE	3ER TRIMESTRE	4TO TRIMESTRE	PROGRAMADO ANUAL	UNIDAD DE MEDIDA
4.1 INDICADOR	PORCENTAJE DE PERSONAS EN SITUACIÓN DE VULNERABILIDAD DEL MUNICIPIO DE PLAYA DEL CARMEN ATENDIDAS.	100.00	100.00	100.00	100.00	100.00	PORCENTAJE
4.2 VARIABLE 1	TOTAL DE PERSONAS EN SITUACIÓN DE VULNERABILIDAD DEL MUNICIPIO DE PLAYA DEL CARMEN ATENDIDAS	217.00	400.00	350.00	250.00	1217.00	PERSONAS
4.3 VARIABLE 2	TOTAL DE PERSONAS EN SITUACIÓN DE VULNERABILIDAD DEL MUNICIPIO DE PLAYA DEL CARMEN PROYECTADAS A ATENDER	217.00	400.00	350.00	250.00	1217.00	PERSONAS

5. CALENDARIO DE METAS EJECUTADAS

METAS TRIMESTRALES		1ER TRIMESTRE	2DO TRIMESTRE	3ER TRIMESTRE	4TO TRIMESTRE	AVANCE ACUMULADO	SEMAFORO ANUAL
5.1 INDICADOR	PORCENTAJE DE PERSONAS EN SITUACIÓN DE VULNERABILIDAD DEL MUNICIPIO DE PLAYA DEL CARMEN ATENDIDAS.	100.00	0.00	0.00	0.00	100.00	ACEPTABLE
5.2 VARIABLE 1	TOTAL DE PERSONAS EN SITUACIÓN DE VULNERABILIDAD DEL MUNICIPIO DE PLAYA DEL CARMEN ATENDIDAS	217.00				217.00	
5.3 VARIABLE 2	TOTAL DE PERSONAS EN SITUACIÓN DE VULNERABILIDAD DEL MUNICIPIO DE PLAYA DEL CARMEN PROYECTADAS A ATENDER	217.00				217.00	

5.4 JUSTIFICACIONES: ESTE INDICADOR TIENE COMO META ANUAL 100% EQUIVALENTE A 1217 PERSONAS ATENDIDAS, EN EL TRIMESTRE SE ATENDIERON 217 PERSONAS, ALCANZANDO EL PORCENTAJE DEL 100% DE LA META EN EL TRIMESTRE.

6. RESPONSABLE DIRECTO DEL INDICADOR

6.1 NOMBRE DEL RESPONSABLE:	JOSUÉ GUZMAN CORTÉS	6.2 TELÉFONO:	9981472964
6.3 CARGO Y ÁREA:	COORDINADOR DE BIENESTAR SOCIAL	6.4 CORREO ELECTRÓNICO:	BIENESTARSOCIAL@DIFPLAYADELCARMEN.GOB.MX

[Firma]
D.C. MANUEL JESÚS GONGORA RUIZ
DIRECTOR DE ASISTENCIA SOCIAL
SISTEMA DIF PLAYA DEL CARMEN



[Firma]
C. DEYANIRA MARTÍNEZ ESTRADA
DIRECTORA GENERAL
SISTEMA DIF PLAYA DEL CARMEN





H. AYUNTAMIENTO DEL MUNICIPIO DE PLAYA DEL CARMEN
SECRETARÍA DE PLANEACIÓN Y EVALUACIÓN
FICHA TÉCNICA DE INDICADOR
EJERCICIO FISCAL 2026

1. DATOS GENERALES Y ALINEACIÓN A INSTRUMENTOS DE PLANEACIÓN

1.1 UNIDAD RESPONSABLE:	SISTEMA PARA EL DESARROLLO INTEGRAL DE LA FAMILIA DEL MUNICIPIO DE PLAYA DEL CARMEN	1.3 TRIMESTRE A REPORTAR:	PRIMERO
1.2 UNIDAD ADMINISTRATIVA:	DIRECCIÓN DE ASISTENCIA SOCIAL	1.4 FECHA ELABORACIÓN:	16/04/2026
1.5 ALINEACIÓN AL PLAN MUNICIPAL DE DESARROLLO 2024-2027		1.6 ALINEACIÓN AL PLAN ESTATAL DE DESARROLLO 2023-2027	
1.5.1 EJE DE DESARROLLO PMD:	_EJE_2_GOBIERNO_INCLUYENTE	1.6.1 EJE DE DESARROLLO PED:	1. BIENESTAR SOCIAL Y CALIDAD DE VIDA
1.5.2 PROGRAMA (POLÍTICA DE ACCIÓN) PMD:	_2_6_BIENESTAR_SOCIAL_Y_GRUPOS_VULNERABLES	1.6.2 TEMA PED:	1.4 BIENESTAR FAMILIAR
1.5.3 LÍNEA DE ACCIÓN PMD:	2.6.1.4 PROPICIAR LOS APOYOS ASISTENCIALES PARA EL BIENESTAR DE LAS FAMILIAS EN CONDICIÓN DE VULNERABILIDAD.		

2. ALINEACIÓN AL PROGRAMA PRESUPUESTARIO

2.1 DENOMINACIÓN DEL PP:	SISTEMA DIF MUNICIPIO DE PLAYA DEL CARMEN		
2.2 CLAVE DEL PP:	PP21	2.3 NIVEL MIR:	ACTIVIDAD
2.4 RESUMEN NARRATIVO:	ENTREGA DE PRODUCTOS ALIMENTARIOS A PERSONAS EN SITUACIÓN DE VULNERABILIDAD DEL MUNICIPIO DE PLAYA DEL CARMEN		

3. IDENTIFICACIÓN DEL INDICADOR

3.1 NOMBRE DEL INDICADOR:	PORCENTAJE DE PRODUCTOS ALIMENTARIOS A PERSONAS EN SITUACIÓN DE VULNERABILIDAD DEL MUNICIPIO DE PLAYA DEL CARMEN ENTREGADOS	3.4 TIPO:	GESTIÓN
3.2 DEFINICIÓN DEL INDICADOR:	ESTE INDICADOR MIDE EL TOTAL DE PRODUCTOS ALIMENTARIOS ENTREGADOS A LAS PERSONAS EN SITUACIÓN DE VULNERABILIDAD DEL MUNICIPIO DE PLAYA DEL CARMEN	3.5 DIMENSIÓN:	EFICACIA
3.3 FÓRMULA:	(TOTAL DE PRODUCTOS ALIMENTARIOS A PERSONAS EN SITUACIÓN DE VULNERABILIDAD DEL MUNICIPIO DE PLAYA DEL CARMEN ENTREGADOS/TOTAL DE PRODUCTOS ALIMENTARIOS A PERSONAS EN SITUACIÓN DE VULNERABILIDAD DEL MUNICIPIO DE PLAYA DEL CARMEN SOLICITADOS)*100	3.6 SENTIDO:	ASCENDENTE
3.7 FRECUENCIA DE MEDICIÓN:		3.7 FRECUENCIA DE MEDICIÓN:	TRIMESTRAL
3.8 UNIDAD DE MEDIDA DEL INDICADOR:		3.8 UNIDAD DE MEDIDA DEL INDICADOR:	PORCENTAJE
3.9 MEDIOS DE VERIFICACIÓN:	EXPEDIENTES DE DOCUMENTOS DE APOYOS ALIMENTARIOS ENTREGADOS RESGUARDADO EN LA COORDINACIÓN DE BIENESTAR SOCIAL TRIMESTRALMENTE.		
3.9.1 LUGA DE ACCESO	HTTPS://DIFPLAYADELCARMEN.GOB.MX/BIENESTAR-SOCIAL/		
3.10 LÍNEA BASE	3.11 META 2026	3.12 CÁLCULO PARA EL INDICADOR	3.13 CRITERIO DE SEMAFORIZACIÓN
VALOR	AÑO BASE	VALOR	VARIACIÓN RESPECTO META PROG.
100	2025	100	ACEPTABLE
			ENTRE
			5 -5 -5 -10 -10 5
			RIESGO
			ENTRE
			CRÍTICO
			ENTRE
			5 -5 -5 -10 -10 5

4. CALENDARIO DE METAS PROGRAMADAS

METAS TRIMESTRALES		1ER TRIMESTRE	2DO TRIMESTRE	3ER TRIMESTRE	4TO TRIMESTRE	PROGRAMADO ANUAL	UNIDAD DE MEDIDA
4.1 INDICADOR	PORCENTAJE DE PRODUCTOS ALIMENTARIOS A PERSONAS EN SITUACIÓN DE VULNERABILIDAD DEL MUNICIPIO DE PLAYA DEL CARMEN ENTREGADOS	100.00	100.00	100.00	100.00	100.00	PORCENTAJE
4.2 VARIABLE 1	TOTAL DE PRODUCTOS ALIMENTARIOS A PERSONAS EN SITUACIÓN DE VULNERABILIDAD DEL MUNICIPIO DE PLAYA DEL CARMEN ENTREGADOS	46.00	50.00	100.00	50.00	246.00	APOYOS
4.3 VARIABLE 2	TOTAL DE PRODUCTOS ALIMENTARIOS A PERSONAS EN SITUACIÓN DE VULNERABILIDAD DEL MUNICIPIO DE PLAYA DEL CARMEN SOLICITADOS	46.00	50.00	100.00	50.00	246.00	APOYOS

5. CALENDARIO DE METAS EJECUTADAS

METAS TRIMESTRALES		1ER TRIMESTRE	2DO TRIMESTRE	3ER TRIMESTRE	4TO TRIMESTRE	AVANCE ACUMULADO	SEMAFORO ANUAL
5.1 INDICADOR	PORCENTAJE DE PRODUCTOS ALIMENTARIOS A PERSONAS EN SITUACIÓN DE VULNERABILIDAD DEL MUNICIPIO DE PLAYA DEL CARMEN ENTREGADOS	100.00	0.00	0.00	0.00	100.00	ACCEPTABLE
5.2 VARIABLE 1	TOTAL DE PRODUCTOS ALIMENTARIOS A PERSONAS EN SITUACIÓN DE VULNERABILIDAD DEL MUNICIPIO DE PLAYA DEL CARMEN ENTREGADOS	46.00				46.00	
5.3 VARIABLE 2	TOTAL DE PRODUCTOS ALIMENTARIOS A PERSONAS EN SITUACIÓN DE VULNERABILIDAD DEL MUNICIPIO DE PLAYA DEL CARMEN SOLICITADOS	46.00				46.00	

5.4 JUSTIFICACIONES: ESTE INDICADOR TIENE COMO META ANUAL 100% EQUIVALENTE A 246 PRODUCTOS ALIMENTARIOS ENTREGADOS, EN EL TRIMESTRE SE ENTREGARON 46 PRODUCTOS ALEMNTARIOS , ALCANZANDO EL PORCENTAJE DEL 100% DE LA META EN EL TRIMESTRE.

6. RESPONSABLE DIRECTO DEL INDICADOR

6.1 NOMBRE DEL RESPONSABLE:	JOSUÉ GUZMÁN CORTÉS	6.2 TELÉFONO:	9981472964
6.3 CARGO Y ÁREA:	COORDINADOR DE BIENESTAR SOCIAL	6.4 CORREO ELECTRÓNICO:	BIENESTARSOCIAL@DIFPLAYADELCARMEN.GOB.MX

LIC. MANUEL JESÚS GONGORA RUIZ
DIRECTOR DE ASISTENCIA SOCIAL
SISTEMA DIF PLAYA DEL CARMEN



C. DEYANIRA MARTÍNEZ ESTRADA
DIRECTORA GENERAL
SISTEMA DIF PLAYA DEL CARMEN





H. AYUNTAMIENTO DEL MUNICIPIO DE PLAYA DEL CARMEN
SECRETARÍA DE PLANEACIÓN Y EVALUACIÓN
FICHA TÉCNICA DE INDICADOR
EJERCICIO FISCAL 2026

1. DATOS GENERALES Y ALINEACIÓN A INSTRUMENTOS DE PLANEACIÓN

1.1 UNIDAD RESPONSABLE:	SISTEMA PARA EL DESARROLLO INTEGRAL DE LA FAMILIA DEL MUNICIPIO DE PLAYA DEL CARMEN	1.3 TRIMESTRE A REPORTAR:	PRIMERO
1.2 UNIDAD ADMINISTRATIVA:	DIRECCIÓN DE ASISTENCIA SOCIAL	1.4 FECHA ELABORACION:	16/04/2026
1.5 ALINEACIÓN AL PLAN MUNICIPAL DE DESARROLLO 2024-2027		1.6 ALINEACIÓN AL PLAN ESTATAL DE DESARROLLO 2023-2027	
1.5.1 EJE DE DESARROLLO PMD:	_EJE_2_GOBIERNO_INCLUYENTE	1.6.1 EJE DE DESARROLLO PED:	1. BIENESTAR SOCIAL Y CALIDAD DE VIDA
1.5.2 PROGRAMA (POLÍTICA DE ACCIÓN) PMD:	_2_6_BIENESTAR_SOCIAL_Y_GRUPOS_VULNERABLES	1.6.2 TEMA PED:	1.4 BIENESTAR FAMILIAR
1.5.3 LÍNEA DE ACCIÓN PMD:	2.6.1.4 PROPICIAR LOS APOYOS ASISTENCIALES PARA EL BIENESTAR DE LAS FAMILIAS EN CONDICIÓN DE VULNERABILIDAD.		

2. ALINEACIÓN AL PROGRAMA PRESUPUESTARIO

2.1 DENOMINACIÓN DEL PP:	SISTEMA DIF MUNICIPIO DE PLAYA DEL CARMEN				
2.2 CLAVE DEL PP:	PP21	2.3 NIVEL MIR:	COMPONENTE	NÚMERO DE COMPONENTE O ACTIVIDAD:	15
2.4 RESUMEN NARRATIVO:	GESTIÓN DE TRÁMITES Y SERVICIOS A PERSONAS EN SITUACIÓN DE VULNERABILIDAD DEL MUNICIPIO DE PLAYA DEL CARMEN REALIZADAS				

3. IDENTIFICACIÓN DEL INDICADOR

3.1 NOMBRE DEL INDICADOR:	PORCENTAJE DE GESTIÓN DE TRÁMITES Y SERVICIOS A PERSONAS EN SITUACIÓN DE VULNERABILIDAD DEL MUNICIPIO DE PLAYA DEL CARMEN REALIZADAS	3.4 TIPO:	GESTIÓN
3.2 DEFINICIÓN DEL INDICADOR:	ESTE INDICADOR MIDE EL TOTAL DE GESTIÓN DE TRÁMITES Y SERVICIOS REALIZADAS A PERSONAS EN SITUACIÓN DE VULNERABILIDAD DEL MUNICIPIO DE PLAYA DEL CARMEN	3.5 DIMENSIÓN:	EFICACIA
3.3 FÓRMULA:	(TOTAL DE GESTIÓN DE TRÁMITES Y SERVICIOS A PERSONAS EN SITUACIÓN DE VULNERABILIDAD DEL MUNICIPIO DE PLAYA DEL CARMEN REALIZADAS/TOTAL DE GESTIÓN DE TRÁMITES Y SERVICIOS A PERSONAS EN SITUACIÓN DE VULNERABILIDAD DEL MUNICIPIO DE PLAYA DEL CARMEN PROYECTADAS A REALIZAR)*100	3.6 SENTIDO:	ASCENDENTE
3.7 FRECUENCIA DE MEDICIÓN:		3.7 FRECUENCIA DE MEDICIÓN:	TRIMESTRAL
3.8 UNIDAD DE MEDIDA DEL INDICADOR:		3.8 UNIDAD DE MEDIDA DEL INDICADOR:	PORCENTAJE
3.9 MEDIOS DE VERIFICACIÓN:	REGISTRO ADMINISTRATIVO DE PERSONAS ATENDIDAS CANALIZADAS RESGUARDADO EN CADA ENLACE DEL SISTEMA DIF MUNICIPAL TRIMESTRALMENTE.		
3.9.1 LUGA DE ACCESO	HTTPS://DIFIPLAYADELCARMEN.GOB.MX/BIENESTAR_SOCIAL/		

3.10 LÍNEA BASE		3.11 META 2026		3.12 CÁLCULO PARA EL INDICADOR				3.13 CRITERIO DE SEMAFORIZACIÓN					
VALOR	AÑO BASE	VALOR		VARIACIÓN RESPECTO META PROG.				ACEPTABLE		RIESGO		CRÍTICO	
100	2025	100		PORCENTAJE				ENTRE		ENTRE		ENTRE	
								5	-5	-5	-10	-10	5

4. CALENDARIO DE METAS PROGRAMADAS

METAS TRIMESTRALES		1ER TRIMESTRE	2DO TRIMESTRE	3ER TRIMESTRE	4TO TRIMESTRE	PROGRAMADO ANUAL	UNIDAD DE MEDIDA
4.1 INDICADOR	PORCENTAJE DE GESTIÓN DE TRÁMITES Y SERVICIOS A PERSONAS EN SITUACIÓN DE VULNERABILIDAD DEL MUNICIPIO DE PLAYA DEL CARMEN REALIZADAS	100.00	100.00	100.00	100.00	100.00	PORCENTAJE
4.2 VARIABLE 1	TOTAL DE GESTIÓN DE TRÁMITES Y SERVICIOS A PERSONAS EN SITUACIÓN DE VULNERABILIDAD DEL MUNICIPIO DE PLAYA DEL CARMEN REALIZADAS	340.00	350.00	330.00	360.00	1380.00	GESTIONES
4.3 VARIABLE 2	TOTAL DE GESTIÓN DE TRÁMITES Y SERVICIOS A PERSONAS EN SITUACIÓN DE VULNERABILIDAD DEL MUNICIPIO DE PLAYA DEL CARMEN PROYECTADAS A REALIZAR	340.00	350.00	330.00	360.00	1380.00	GESTIONES

5. CALENDARIO DE METAS EJECUTADAS

METAS TRIMESTRALES		1ER TRIMESTRE	2DO TRIMESTRE	3ER TRIMESTRE	4TO TRIMESTRE	AVANCE ACUMULADO	SEMAFORO ANUAL
5.1 INDICADOR	PORCENTAJE DE GESTIÓN DE TRÁMITES Y SERVICIOS A PERSONAS EN SITUACIÓN DE VULNERABILIDAD DEL MUNICIPIO DE PLAYA DEL CARMEN REALIZADAS	100.00	0.00	0.00	0.00	100.00	ACCEPTABLE
5.2 VARIABLE 1	TOTAL DE GESTIÓN DE TRÁMITES Y SERVICIOS A PERSONAS EN SITUACIÓN DE VULNERABILIDAD DEL MUNICIPIO DE PLAYA DEL CARMEN REALIZADAS	340.00				340.00	
5.3 VARIABLE 2	TOTAL DE GESTIÓN DE TRÁMITES Y SERVICIOS A PERSONAS EN SITUACIÓN DE VULNERABILIDAD DEL MUNICIPIO DE PLAYA DEL CARMEN PROYECTADAS A REALIZAR	340.00				340.00	

5.4 JUSTIFICACIONES: ESTE INDICADOR TIENE COMO META ANUAL 100% EQUIVALENTE A 1,380 GESTIONES DE TRÁMITES Y SERVICIOS REALIZADAS, EN EL TRIMESTRE SE REALIZARON 340 GESTIONES, ALCANZANDO EL PORCENTAJE DEL 100% DE LA META EN EL TRIMESTRE.

6. RESPONSABLE DIRECTO DEL INDICADOR

6.1 NOMBRE DEL RESPONSABLE:	BRENDA FRANCISCA LEN CUXIM	6.2 TELÉFONO:	9841647040
6.3 CARGO Y ÁREA:	COORDINADORA DE ENLACES	6.4 CORREO ELECTRÓNICO:	COORDINADORAENLACES@DIFIPLAYADELCARMEN.GOB.MX

LIC. MANUEL JESUS GONGORA RUIZ
DIRECTOR DE ASISTENCIA SOCIAL
SISTEMA DIF PLAYA DEL CARMEN

DIF
PLAYA DEL CARMEN
2024 - 2027
AMOR Y PROSPERIDAD
DIRECCIÓN DE ASISTENCIA SOCIAL

C. DEYANIRA MARTÍNEZ ESTRADA
DIRECTORA GENERAL
SISTEMA DIF PLAYA DEL CARMEN

DIF
PLAYA DEL CARMEN
2024 - 2027
AMOR Y PROSPERIDAD
DIRECCIÓN GENERAL



H. AYUNTAMIENTO DEL MUNICIPIO DE PLAYA DEL CARMEN
SECRETARÍA DE PLANEACIÓN Y EVALUACIÓN
FICHA TÉCNICA DE INDICADOR
EJERCICIO FISCAL 2026

1. DATOS GENERALES Y ALINEACIÓN A INSTRUMENTOS DE PLANEACIÓN

1.1 UNIDAD RESPONSABLE:	SISTEMA PARA EL DESARROLLO INTEGRAL DE LA FAMILIA DEL MUNICIPIO DE PLAYA DEL CARMEN	1.3 TRIMESTRE A REPORTAR:	PRIMERO
1.2 UNIDAD ADMINISTRATIVA:	DIRECCION DE ASISTENCIA SOCIAL	1.4 FECHA ELABORACION:	10/04/2026

1.5 ALINEACIÓN AL PLAN MUNICIPAL DE DESARROLLO 2024-2027

1.6 ALINEACIÓN AL PLAN ESTATAL DE DESARROLLO 2023-2027

1.5.1 EJE DE DESARROLLO PMD:	_EJE_2_GOBIERNO_INCLUYENTE	1.6.1 EJE DE DESARROLLO PEO:	1. BIENESTAR SOCIAL Y CALIDAD DE VIDA
1.5.2 PROGRAMA (POLÍTICA DE ACCIÓN) PMD:	_2_6_BIENESTAR_SOCIAL_Y_GRUPOS_VULNERABLES	1.6.2 TEMA PED:	1.4 BIENESTAR FAMILIAR
1.5.3 LÍNEA DE ACCIÓN PMD:	2.6.1.4 PROPICIAR LOS APOYOS ASISTENCIALES PARA EL BIENESTAR DE LAS FAMILIAS EN CONDICIÓN DE VULNERABILIDAD.		

2. ALINEACIÓN AL PROGRAMA PRESUPUESTARIO

2.1 DENOMINACIÓN DEL PP:	SISTEMA DIF MUNICIPIO DE PLAYA DEL CARMEN				
2.2 CLAVE DEL PP:	PP21	2.3 NIVEL MIR:	ACTIVIDAD	NÚMERO DE COMPONENTE O ACTIVIDAD:	15.1
2.4 RESUMEN NARRATIVO:	ATENCIÓN DE PERSONAS EN SITUACIÓN DE VULNERABILIDAD EN LOS ENLACES DEL SISTEMA DIF DEL MUNICIPIO DE PLAYA DEL CARMEN				

3. IDENTIFICACIÓN DEL INDICADOR

3.1 NOMBRE DEL INDICADOR:	PORCENTAJE DE PERSONAS EN SITUACIÓN DE VULNERABILIDAD ATENDIDAS EN LOS ENLACES DEL SISTEMA DIF DEL MUNICIPIO DE PLAYA DEL CARMEN	3.4 TIPO:	GESTIÓN
3.2 DEFINICIÓN DEL INDICADOR:	ESTE INDICADOR MIDE EL TOTAL DE PERSONAS EN SITUACIÓN DE VULNERABILIDAD ATENDIDAS EN LOS ENLACES DEL SISTEMA DIF DEL MUNICIPIO DE PLAYA DEL CARMEN	3.5 DIMENSIÓN:	EFICACIA
3.3 FÓRMULA:	(TOTAL DE PERSONAS EN SITUACIÓN DE VULNERABILIDAD EN LOS ENLACES DEL SISTEMA DIF DEL MUNICIPIO DE PLAYA DEL CARMEN ATENDIDAS/TOTAL DE PERSONAS EN SITUACIÓN DE VULNERABILIDAD EN LOS ENLACES DEL SISTEMA DIF DEL MUNICIPIO DE PLAYA DEL CARMEN PROYECTADAS A ATENDER)*100	3.6 SENTIDO:	ASCENDENTE
		3.7 FRECUENCIA DE MEDICIÓN:	TRIMESTRAL
3.8 UNIDAD DE MEDIDA DEL INDICADOR:		3.8 UNIDAD DE MEDIDA DEL INDICADOR:	PORCENTAJE
3.9 MEDIOS DE VERIFICACIÓN:	REGISTRO ADMINISTRATIVO DE PERSONAS ATENDIDAS RESGUARDADO EN LOS ENLACES DEL SISTEMA DIF PLAYA DEL CARMEN TRIMESTRALMENTE.		
3.9.1 LIGA DE ACCESO	HTTPS://DIFPLAYADELCARMEN.GOB.MX/BIENESTAR-SOCIAL/		

3.10 LÍNEA BASE

3.11 META 2026

3.13 CRITERIO DE SEMAFORIZACIÓN

VALOR	AÑO BASE	VALOR	3.12 CÁLCULO PARA EL INDICADOR	VARIACIÓN RESPECTO META PROG.	ACEPTABLE	RIESGO	CRÍTICO
100	2025	100	PORCENTAJE		ENTRE 5 -5	ENTRE -5 -10	ENTRE -10 5

4. CALENDARIO DE METAS PROGRAMADAS

METAS TRIMESTRALES		1ER TRIMESTRE	2DO TRIMESTRE	3ER TRIMESTRE	4TO TRIMESTRE	PROGRAMADO ANUAL	UNIDAD DE MEDIDA
4.1 INDICADOR	PORCENTAJE DE PERSONAS EN SITUACIÓN DE VULNERABILIDAD ATENDIDAS EN LOS ENLACES DEL SISTEMA DIF DEL MUNICIPIO DE PLAYA DEL CARMEN	100.00	100.00	100.00	100.00	100.00	PORCENTAJE
4.2 VARIABLE 1	TOTAL DE PERSONAS EN SITUACIÓN DE VULNERABILIDAD EN LOS ENLACES DEL SISTEMA DIF DEL MUNICIPIO DE PLAYA DEL CARMEN ATENDIDAS	433.00	450.00	430.00	460.00	1773.00	PERSONAS
4.3 VARIABLE 2	TOTAL DE PERSONAS EN SITUACIÓN DE VULNERABILIDAD EN LOS ENLACES DEL SISTEMA DIF DEL MUNICIPIO DE PLAYA DEL CARMEN PROYECTADAS A ATENDER	433.00	450.00	430.00	460.00	1773.00	PERSONAS

5. CALENDARIO DE METAS EJECUTADAS

METAS TRIMESTRALES		1ER TRIMESTRE	2DO TRIMESTRE	3ER TRIMESTRE	4TO TRIMESTRE	AVANCE ACUMULADO	SEMAFORO ANUAL
5.1 INDICADOR	PORCENTAJE DE PERSONAS EN SITUACIÓN DE VULNERABILIDAD ATENDIDAS EN LOS ENLACES DEL SISTEMA DIF DEL MUNICIPIO DE PLAYA DEL CARMEN	100.00	0.00	0.00	0.00	100.00	ACCEPTABLE
5.2 VARIABLE 1	TOTAL DE PERSONAS EN SITUACIÓN DE VULNERABILIDAD EN LOS ENLACES DEL SISTEMA DIF DEL MUNICIPIO DE PLAYA DEL CARMEN ATENDIDAS	433.00				433.00	
5.3 VARIABLE 2	TOTAL DE PERSONAS EN SITUACIÓN DE VULNERABILIDAD EN LOS ENLACES DEL SISTEMA DIF DEL MUNICIPIO DE PLAYA DEL CARMEN PROYECTADAS A ATENDER	433.00				433.00	

5.4 JUSTIFICACIONES: ESTE INDICADOR TIENE COMO META ANUAL 100% EQUIVALENTE A 1,773 PERSONAS ATENDIDAS CON GESTIÓN DE TRÁMITES Y SERVICIOS, EN EL TRIMESTRE SE ATENDIERON 433 PERSONAS, ALCANZANDO EL PORCENTAJE DEL 100% DE LA META EN EL TRIMESTRE

6. RESPONSABLE DIRECTO DEL INDICADOR

6.1 NOMBRE DEL RESPONSABLE:	BRENDA FRANCISCA CEN CUXIM	6.2 TELÉFONO:	9841647040
6.3 CARGO Y ÁREA:	COORDINADORA DE ENLACES	6.4 CORREO ELECTRÓNICO:	COORDINADORAENLACES@DIFPLAYADELCARMEN.GOB.MX

LIC. MANUEL JESUS GONGORA RUIZ
DIRECTOR DE ASISTENCIA SOCIAL
SISTEMA DIF PLAYA DEL CARMEN



C. DAYANNA MARTÍNEZ ESTRADA
DIRECTORA GENERAL
SISTEMA DIF PLAYA DEL CARMEN





H. AYUNTAMIENTO DEL MUNICIPIO DE PLAYA DEL CARMEN
SECRETARÍA DE PLANEACIÓN Y EVALUACIÓN
FICHA TÉCNICA DE INDICADOR
EJERCICIO FISCAL 2026

1. DATOS GENERALES Y ALINEACIÓN A INSTRUMENTOS DE PLANEACIÓN

1.1 UNIDAD RESPONSABLE:	SISTEMA PARA EL DESARROLLO INTEGRAL DE LA FAMILIA DEL MUNICIPIO DE PLAYA DEL CARMEN	1.3 TRIMESTRE A REPORTAR:	PRIMERO
1.2 UNIDAD ADMINISTRATIVA:	DIRECCION DE ASISTENCIA SOCIAL	1.4 FECHA ELABORACION:	16/04/2026
1.5 ALINEACIÓN AL PLAN MUNICIPAL DE DESARROLLO 2024-2027		1.6 ALINEACIÓN AL PLAN ESTATAL DE DESARROLLO 2023-2027	
1.5.1 EJE DE DESARROLLO PMD:	_EJE_2_GOBIERNO_INCLUYENTE	1.6.1 EJE DE DESARROLLO PED:	1. BIENESTAR SOCIAL Y CALIDAD DE VIDA
1.5.2 PROGRAMA (POLÍTICA DE ACCIÓN) PMD:	_2_6_BIENESTAR_SOCIAL_Y_GRUPOS_VULNERABLES	1.6.2 TEMA PED:	1.4 BIENESTAR FAMILIAR
1.5.3 LÍNEA DE ACCIÓN PMD:	2.6.1.30 IMPULSAR LAS ACTIVIDADES DEL CLUB CULTURAL, DEPORTIVO Y RECREATIVO DE LAS PERSONAS ADULTAS MAYORES CONTRIBUYENDO A MEJORAR SU CALIDAD DE VIDA.		

2. ALINEACIÓN AL PROGRAMA PRESUPUESTARIO

2.1 DENOMINACIÓN DEL PP:	SISTEMA DIF MUNICIPIO DE PLAYA DEL CARMEN				
2.2 CLAVE DEL PP:	PP21	2.3 NIVEL MIR:	COMPONENTE	NÚMERO DE COMPONENTE O ACTIVIDAD	16
2.4 RESUMEN NARRATIVO:	ACTIVIDADES RECREATIVAS, DEPORTIVAS Y CULTURALES REALIZADAS EN EL CLUB DE ADULTO MAYOR REALIZADAS				

3. IDENTIFICACIÓN DEL INDICADOR

3.1 NOMBRE DEL INDICADOR:	PORCENTAJE DE ACTIVIDADES RECREATIVAS, DEPORTIVAS Y CULTURALES EN EL CLUB DE ADULTO MAYOR REALIZADAS	3.4 TIPO:	GESTIÓN	
3.2 DEFINICIÓN DEL INDICADOR:	ESTE INDICADOR MIDE EL TOTAL DE ACTIVIDADES RECREATIVAS, DEPORTIVAS Y CULTURALES EN EL CLUB DE ADULTO MAYOR DEL MUNICIPIO DE PLAYA DEL CARMEN REALIZADAS	3.5 DIMENSIÓN:	EFICACIA	
3.3 FÓRMULA:	(TOTAL DE ACTIVIDADES RECREATIVAS, DEPORTIVAS Y CULTURALES REALIZADAS EN EL CLUB DE ADULTO MAYOR DEL REALIZADAS/TOTAL DE ACTIVIDADES RECREATIVAS, DEPORTIVAS Y CULTURALES EN EL CLUB DE ADULTO MAYOR PROYECTADAS)*100	3.6 SENTIDO:	ASCENDENTE	
		3.7 FRECUENCIA DE MEDICIÓN:	TRIMESTRAL	
3.8 UNIDAD DE MEDIDA DEL INDICADOR:	PORCENTAJE			
3.9 MEDIOS DE VERIFICACIÓN:	EXPEDIENTES DE REGISTROS DE ATENCIÓN Y ACTIVIDADES A RESGUARDO DE LA COORDINACIÓN DE CLUB CULTURAL, DEPORTIVO Y RECREATIVO PARA LAS PERSONAS ADULTAS MAYORES TRIMESTRALMENTE			
3.9.1 LIGA DE ACCESO	HTTPS://DIFPLAYADELCARMEN.GOB.MX/CLUB-ADULTOS-MAYORES/			

3.10 LÍNEA BASE		3.11 META 2026		3.12 CÁLCULO PARA EL INDICADOR	3.13 CRITERIO DE SEMAFORIZACIÓN					
VALOR	AÑO BASE	VALOR			VARIACIÓN RESPECTO META PROG.	ACEPTABLE		RIESGO		CRÍTICO
100	2025	100		PORCENTAJE	ENTRE	ENTRE	ENTRE	ENTRE	ENTRE	ENTRE
					5	-5	-5	-10	-10	5

4. CALENDARIO DE METAS PROGRAMADAS

METAS TRIMESTRALES		1ER TRIMESTRE	2DO TRIMESTRE	3ER TRIMESTRE	4TO TRIMESTRE	PROGRAMADO ANUAL	UNIDAD DE MEDIDA
4.1 INDICADOR	PORCENTAJE DE ACTIVIDADES RECREATIVAS, DEPORTIVAS Y CULTURALES EN EL CLUB DE ADULTO MAYOR REALIZADAS	100.00	100.00	100.00	100.00	100.00	PORCENTAJE
4.2 VARIABLE 1	TOTAL DE ACTIVIDADES RECREATIVAS, DEPORTIVAS Y CULTURALES REALIZADAS EN EL CLUB DE ADULTO MAYOR DEL REALIZADAS	10.00	7.00	7.00	6.00	30.00	ACTIVIDADES
4.3 VARIABLE 2	TOTAL DE ACTIVIDADES RECREATIVAS, DEPORTIVAS Y CULTURALES EN EL CLUB DE ADULTO MAYOR PROYECTADAS	10.00	7.00	7.00	6.00	30.00	ACTIVIDADES

5. CALENDARIO DE METAS EJECUTADAS

METAS TRIMESTRALES		1ER TRIMESTRE	2DO TRIMESTRE	3ER TRIMESTRE	4TO TRIMESTRE	AVANCE ACUMULADO	SEMAFORO ANUAL
5.1 INDICADOR	PORCENTAJE DE ACTIVIDADES RECREATIVAS, DEPORTIVAS Y CULTURALES EN EL CLUB DE ADULTO MAYOR REALIZADAS	100.00	0.00	0.00	0.00	100.00	ACEPTABLE
5.2 VARIABLE 1	TOTAL DE ACTIVIDADES RECREATIVAS, DEPORTIVAS Y CULTURALES REALIZADAS EN EL CLUB DE ADULTO MAYOR DEL REALIZADAS	10.00				10.00	
5.3 VARIABLE 2	TOTAL DE ACTIVIDADES RECREATIVAS, DEPORTIVAS Y CULTURALES EN EL CLUB DE ADULTO MAYOR PROYECTADAS	10.00				10.00	

5.4 JUSTIFICACIONES: ESTE INDICADOR TIENE COMO META ANUAL 100% EQUIVALENTE A 30 ACTIVIDADES RECREATIVAS, DEPORTIVAS Y CULTURALES REALIZADAS, DE LAS CUALES SE REALIZARON 10 ACTIVIDADES, ALCANZANDO EL 100% DE LA META EN EL TRIMESTRE.

6. RESPONSABLE DIRECTO DEL INDICADOR

6.1 NOMBRE DEL RESPONSABLE:	NICOLÁS DELGADILLO BARAJAS	6.2 TELÉFONO:	9841441001
6.3 CARGO Y ÁREA:	COORDINADOR DEL CLUB CULTURAL DEPORTIVO Y RECREATIVO PARA LAS PERSONAS ADULTAS MAYORES	6.4 CORREO ELECTRÓNICO:	COORDINACIONADULTOMAYOR@difplayadelcarmen.gob.mx

LIC. MANUEL JESÚS GONGORA RUIZ
DIRECTOR DE ASISTENCIA SOCIAL
SISTEMA DIF PLAYA DEL CARMEN



DIF
PLAYA DEL CARMEN
2024 - 2027
AMOR Y PROSPERIDAD

DIRECCIÓN DE ASISTENCIA SOCIAL

C. DEYANIRA MARTÍNEZ ESPINOSA
DIRECTORA GENERAL
SISTEMA DIF PLAYA DEL CARMEN



DIF
PLAYA DEL CARMEN
2024 - 2027
AMOR Y PROSPERIDAD

DIRECCIÓN GENERAL



H. AYUNTAMIENTO DEL MUNICIPIO DE PLAYA DEL CARMEN
SECRETARÍA DE PLANEACIÓN Y EVALUACIÓN
FICHA TÉCNICA DE INDICADOR
EJERCICIO FISCAL 2026

1. DATOS GENERALES Y ALINEACIÓN A INSTRUMENTOS DE PLANEACIÓN

1.1 UNIDAD RESPONSABLE:	SISTEMA PARA EL DESARROLLO INTEGRAL DE LA FAMILIA DEL MUNICIPIO DE PLAYA DEL CARMEN	1.3 TRIMESTRE A REPORTAR:	PRIMERO
1.2 UNIDAD ADMINISTRATIVA:	DIRECCION DE ASISTENCIA SOCIAL	1.4 FECHA ELABORACION:	10/04/2026

1.5 ALINEACIÓN AL PLAN MUNICIPAL DE DESARROLLO 2024-2027

1.6 ALINEACIÓN AL PLAN ESTATAL DE DESARROLLO 2023-2027

1.5.1 EJE DE DESARROLLO PMD:	_EJE_2_GOBIERNO_INCLUYENTE	1.6.1 EJE DE DESARROLLO PED:	1. BIENESTAR SOCIAL Y CALIDAD DE VIDA
1.5.2 PROGRAMA (POLÍTICA DE ACCIÓN) PMD:	_2.6_BIENESTAR_SOCIAL_Y_GRUPOS_VULNERABLES	1.6.2 TEMA PED:	1.4 BIENESTAR FAMILIAR
1.5.3 LÍNEA DE ACCIÓN PMD:	2.6.1.30 IMPULSAR LAS ACTIVIDADES DEL CLUB CULTURAL, DEPORTIVO Y RECREATIVO DE LAS PERSONAS ADULTAS MAYORES CONTRIBUYENDO A MEJORAR SU CALIDAD DE VIDA.		

2. ALINEACIÓN AL PROGRAMA PRESUPUESTARIO

2.1 DENOMINACIÓN DEL PP:	SISTEMA DIF MUNICIPIO DE PLAYA DEL CARMEN			
2.2 CLAVE DEL PP:	PP21	2.3 NIVEL MIR:	ACTIVIDAD	NÚMERO DE COMPONENTE O ACTIVIDAD: 16.1
2.4 RESUMEN NARRATIVO:	ATENCIÓN DE ADULTOS MAYORES CON ACTIVIDADES RECREATIVAS, DEPORTIVAS Y CULTURALES EN EL CLUB DEL ADULTO MAYOR			

3. IDENTIFICACIÓN DEL INDICADOR

3.1 NOMBRE DEL INDICADOR:	PORCENTAJE DE ADULTOS MAYORES CON ACTIVIDADES RECREATIVAS, DEPORTIVAS Y CULTURALES EN EL CLUB DE ADULTO MAYOR ATENDIDOS	3.4 TIPO:	GESTIÓN	
3.2 DEFINICIÓN DEL INDICADOR:	ESTE INDICADOR MIDE EL TOTAL DE ADULTOS MAYORES CON ACTIVIDADES RECREATIVAS, DEPORTIVAS Y CULTURALES EN EL CLUB DE ADULTO MAYOR DEL MUNICIPIO DE PLAYA DEL CARMEN ATENDIDOS	3.5 DIMENSIÓN:	EFICACIA	
3.3 FÓRMULA:	(TOTAL DE ADULTOS MAYORES CON ACTIVIDADES RECREATIVAS, DEPORTIVAS Y CULTURALES EN EL CLUB ADULTO MAYOR ATENDIDOS / TOTAL DE ADULTOS MAYORES CON ACTIVIDADES RECREATIVAS, DEPORTIVAS Y CULTURALES EN EL CLUB DEL ADULTO MAYOR PROYECTADOS) * 100	3.6 SENTIDO:	ASCENDENTE	
3.7 FRECUENCIA DE MEDICIÓN:	TRIMESTRAL			
3.8 UNIDAD DE MEDIDA DEL INDICADOR:	PORCENTAJE			
3.9 MEDIOS DE VERIFICACIÓN:	EXPEDIENTES DE REGISTROS DE ATENCIÓN Y ACTIVIDADES A RESGUARDO DE LA COORDINACIÓN DE CLUB CULTURAL, DEPORTIVO Y RECREATIVO PARA LAS PERSONAS ADULTAS MAYORES TRIMESTRALMENTE			
3.9.1 LIGA DE ACCESO	HTTPS://DIFPLAYADELCARMEN.GOB.MX/CLUB-ADULTOS-MAYORES/			

3.10 LÍNEA BASE

3.11 META 2026

3.12 CÁLCULO PARA EL INDICADOR

3.13 CRITERIO DE SEMAFORIZACIÓN

VALOR	AÑO BASE	VALOR	VARIACIÓN RESPECTO META PROG.					
100	2025	100	ACEPTABLE		RIESGO		CRÍTICO	
			ENTRE	ENTRE	ENTRE	ENTRE	ENTRE	ENTRE
			5	-5	-5	-10	-10	5

4. CALENDARIO DE METAS PROGRAMADAS

METAS TRIMESTRALES		1ER TRIMESTRE	2DO TRIMESTRE	3ER TRIMESTRE	4TO TRIMESTRE	PROGRAMADO ANUAL	UNIDAD DE MEDIDA
4.1 INDICADOR	PORCENTAJE DE ADULTOS MAYORES CON ACTIVIDADES RECREATIVAS, DEPORTIVAS Y CULTURALES EN EL CLUB DE ADULTO MAYOR ATENDIDOS	100.00	100.00	100.00	100.00	100.00	PORCENTAJE
4.2 VARIABLE 1	TOTAL DE ADULTOS MAYORES CON ACTIVIDADES RECREATIVAS, DEPORTIVAS Y CULTURALES EN EL CLUB ADULTO MAYOR ATENDIDOS	332.00	330.00	360.00	330.00	1352.00	PERSONAS
4.3 VARIABLE 2	TOTAL DE ADULTOS MAYORES CON ACTIVIDADES RECREATIVAS, DEPORTIVAS Y CULTURALES EN EL CLUB DEL ADULTO MAYOR PROYECTADOS	332.00	330.00	360.00	330.00	1352.00	PERSONAS

5. CALENDARIO DE METAS EJECUTADAS

METAS TRIMESTRALES		1ER TRIMESTRE	2DO TRIMESTRE	3ER TRIMESTRE	4TO TRIMESTRE	AVANCE ACUMULADO	SEMAFORO ANUAL
5.1 INDICADOR	PORCENTAJE DE ADULTOS MAYORES CON ACTIVIDADES RECREATIVAS, DEPORTIVAS Y CULTURALES EN EL CLUB DE ADULTO MAYOR ATENDIDOS	100.00	0.00	0.00	0.00	100.00	ACCEPTABLE
5.2 VARIABLE 1	TOTAL DE PERSONAS ADULTAS MAYORES CON ACTIVIDADES RECREATIVAS, DEPORTIVAS Y CULTURALES EN EL CLUB DE ADULTO MAYOR DEL MUNICIPIO DE PLAYA DEL CARMEN ATENDIDAS	332.00				332.00	
5.3 VARIABLE 2	EL CLUB DE ADULTO MAYOR DEL MUNICIPIO DE PLAYA DEL CARMEN ATENDIDAS/TOTAL DE PERSONAS ADULTAS MAYORES CON ACTIVIDADES RECREATIVAS, DEPORTIVAS Y CULTURALES EN EL CLUB DE ADULTO MAYOR DEL MUNICIPIO DE PLAYA DEL CARMEN PROYECTADAS A ATENDER	332.00				332.00	

5.4 JUSTIFICACIONES:

ESTE INDICADOR TIENE COMO META ANUAL 100% EQUIVALENTE A 1352 PERSONAS ATENDIDAS CON ACTIVIDADES RECREATIVAS, DEPORTIVAS Y CULTURALES EN EL TRIMESTRE SE ATENDIERON 332 PERSONAS, ALCANZANDO EL PORCENTAJE DEL 100% DE LA META EN EL TRIMESTRE.

6. RESPONSABLE DIRECTO DEL INDICADOR

6.1 NOMBRE DEL RESPONSABLE:	NICOLÁS DELGADILLO BARAJAS	6.2 TELÉFONO:	9841441001
6.3 CARGO Y ÁREA:	COORDINADOR DEL CLUB CULTURAL, DEPORTIVO Y RECREATIVO PARA LAS PERSONAS ADULTAS MAYORES	6.4 CORREO ELECTRÓNICO:	COORDINACIONADULTOMAYOR@DIFPLAYADELCARMEN.GOB.MX

LIC. MANUEL JESUS GONGORA RUIZ
DIRECTOR DE ASISTENCIA SOCIAL
SISTEMA DIF PLAYA DEL CARMEN



C. DEYANIRA MARTÍNEZ ESTRADA
DIRECTORA GENERAL
SISTEMA DIF PLAYA DEL CARMEN



DIRECCIÓN DE
ASISTENCIA SOCIAL

DIRECCIÓN GENERAL



H. AYUNTAMIENTO DEL MUNICIPIO DE PLAYA DEL CARMEN
SECRETARÍA DE PLANEACIÓN Y EVALUACIÓN
FICHA TÉCNICA DE INDICADOR
EJERCICIO FISCAL 2026

1. DATOS GENERALES Y ALINEACIÓN A INSTRUMENTOS DE PLANEACIÓN

1.1 UNIDAD RESPONSABLE:	SISTEMA PARA EL DESARROLLO INTEGRAL DE LA FAMILIA DEL MUNICIPIO DE PLAYA DEL CARMEN	1.3 TRIMESTRE A REPORTAR:	PRIMERO
1.2 UNIDAD ADMINISTRATIVA:	DIRECCIÓN DE SERVICIOS DE SALUD	1.4 FECHA ELABORACION:	16/04/2026
1.5 ALINEACIÓN AL PLAN MUNICIPAL DE DESARROLLO 2021-2024		1.6 ALINEACIÓN AL PLAN ESTATAL DE DESARROLLO 2023-2027	
1.5.1 EJE DE DESARROLLO PMD:	_EJE_2_GOBIERNO_INCLUYENTE	1.6.1 EJE DE DESARROLLO PED:	1. BIENESTAR SOCIAL Y CALIDAD DE VIDA
1.5.2 PROGRAMA (POLÍTICA DE ACCIÓN) PMD:	_2.4_PROMOCIÓN_A_LA_SALUD	1.6.2 TEMA PED:	1.4 BIENESTAR FAMILIAR
1.5.3 LÍNEA DE ACCIÓN PMD:	2.4.1 FORTALECER LA PREVENCIÓN, DETECCIÓN, ATENCIÓN Y PROMOCIÓN EN SALUD PÚBLICA DE PRIMER NIVEL EN LOS CAPS MUNICIPALES.		

2. ALINEACIÓN AL PROGRAMA PRESUPUESTARIO

2.1 DENOMINACIÓN DEL PP:	SISTEMA DIF MUNICIPIO DE PLAYA DEL CARMEN		
2.2 CLAVE DEL PP:	PP21	2.3 NIVEL MIR:	COMPONENTE
2.4 RESUMEN NARRATIVO:	ACCIONES INTEGRALES EN CENTROS DE ATENCIÓN PRIMARIA DEL SISTEMA DIF REALIZADAS		

3. IDENTIFICACIÓN DEL INDICADOR

3.1 NOMBRE DEL INDICADOR:	PORCENTAJE DE ACCIONES INTEGRALES EN CENTROS DE ATENCIÓN PRIMARIA DEL SISTEMA DIF REALIZADAS	3.4 TIPO:	GESTIÓN
3.2 DEFINICIÓN DEL INDICADOR:	EL INDICADOR MIDE EL TOTAL DE ACCIONES INTEGRALES EN CENTROS DE ATENCIÓN PRIMARIA DEL SISTEMA DIF A LAS PERSONAS EN CONDICIÓN DE VULNERABILIDAD EN EL MUNICIPIO DE PLAYA DEL CARMEN EN EL AÑO	3.5 DIMENSIÓN:	EFICACIA
3.3 FÓRMULA:	(TOTAL DE ACCIONES INTEGRALES EN LOS CENTROS DE ATENCIÓN PRIMARIA DEL SISTEMA DIF REALIZADAS/TOTAL DE ACCIONES INTEGRALES EN LOS CENTROS DE ATENCIÓN PRIMARIA DEL SISTEMA DIF PROYECTADAS)* 100	3.6 SENTIDO:	ASCENDENTE
3.7 FRECUENCIA DE MEDICIÓN:	TRIMESTRAL		
3.8 UNIDAD DE MEDIDA DEL INDICADOR:	PORCENTAJE		
3.9 MEDIOS DE VERIFICACIÓN:	EXPEDIENTES CLÍNICOS DE PERSONAS ATENDIDAS RESGUARDADO EN LOS CENTROS DE ATENCIÓN PRIMARIA TRIMESTRALMENTE.		
3.9.1 LIGA DE ACCESO	HTTPS://DRIVE.GOOGLE.COM/DRIVE/FOLDERS/15FG7EHT6ZWCBD1-T75TAAF4IN2KX5BC7USP=SHARING		

3.10 LÍNEA BASE	3.11 META 2026	3.12 CÁLCULO PARA EL INDICADOR	3.13 CRITERIO DE SEMAFORIZACIÓN						
VALOR	AÑO BASE	VALOR	VARIACIÓN RESPECTO META PROG.	ACEPTABLE	RIESGO	CRÍTICO			
0	2025	100		ENTRE	ENTRE	DEBAJO	SOBRE		
				5	-5	-5	-10	-10	5

4. CALENDARIO DE METAS PROGRAMADAS

METAS TRIMESTRALES		1ER TRIMESTRE	2DO TRIMESTRE	3ER TRIMESTRE	4TO TRIMESTRE	PROGRAMADO ANUAL	UNIDAD DE MEDIDA
4.1 INDICADOR	PORCENTAJE DE ACCIONES INTEGRALES EN CENTROS DE ATENCIÓN PRIMARIA DEL SISTEMA DIF REALIZADAS	100.00	100.00	100.00	100.00	100.00	PORCENTAJE
4.2 VARIABLE 1	TOTAL DE ACCIONES INTEGRALES EN LOS CENTROS DE ATENCIÓN PRIMARIA DEL SISTEMA DIF REALIZADAS	3237.00	10400.00	10600.00	10100.00	34337.00	SERVICIO
4.3 VARIABLE 2	TOTAL DE ACCIONES INTEGRALES EN LOS CENTROS DE ATENCIÓN PRIMARIA DEL SISTEMA DIF PROYECTADAS	3237.00	10400.00	10600.00	10100.00	34337.00	SERVICIO

5. CALENDARIO DE METAS EJECUTADAS

METAS TRIMESTRALES		1ER TRIMESTRE	2DO TRIMESTRE	3ER TRIMESTRE	4TO TRIMESTRE	AVANCE ACUMULADO	SEMAFORO ANUAL
5.1 INDICADOR	PORCENTAJE DE ACCIONES INTEGRALES EN CENTROS DE ATENCIÓN PRIMARIA DEL SISTEMA DIF REALIZADAS	100.00	-	-	-	100.00	ACEPTABLE
5.2 VARIABLE 1	TOTAL DE ACCIONES INTEGRALES EN LOS CENTROS DE ATENCIÓN PRIMARIA DEL SISTEMA DIF REALIZADAS	3237.00	-	-	-	3237.00	
5.3 VARIABLE 2	TOTAL DE ACCIONES INTEGRALES EN LOS CENTROS DE ATENCIÓN PRIMARIA DEL SISTEMA DIF PROYECTADAS	3237.00	-	-	-	3237.00	

5.4 JUSTIFICACIONES: ESTE INDICADOR TIENE COMO META ANUAL EL 100% EQUIVALENTE A 34,337 SERVICIOS, EN ESTE TRIMESTRE SE REALIZARON 3,237 SERVICIOS. ALCANZANDO UN PORCENTAJE DEL 100% DE LA META PROGRAMADA EN EL TRIMESTRE.

6. RESPONSABLE DIRECTO DEL INDICADOR

6.1 NOMBRE DEL RESPONSABLE:	ANDREI MARGARITA MENA LUIZ	6.2 TELÉFONO:	984-198-46-81
6.3 CARGO Y ÁREA:	AUXILIAR ADMINISTRATIVO / DIRECCIÓN DE SERVICIOS DE SALUD	6.4 CORREO ELECTRÓNICO:	serviciosdesalud@difplayadelcarmen.gob.mx




DR. ARTURO MELGAREJO ORGANISTA
DIRECTOR DE SERVICIOS DE SALUD
SISTEMA DIF PLAYA DEL CARMEN

DIRECCIÓN DE SERVICIOS DE SALUD




C. DEYANIRA MARTÍNEZ ESTRADA
DIRECTORA GENERAL
SISTEMA DIF PLAYA DEL CARMEN

DIRECCIÓN GENERAL



H. AYUNTAMIENTO DEL MUNICIPIO DE PLAYA DEL CARMEN
SECRETARÍA DE PLANEACIÓN Y EVALUACIÓN
FICHA TÉCNICA DE INDICADOR
EJERCICIO FISCAL 2026

1. DATOS GENERALES Y ALINEACIÓN A INSTRUMENTOS DE PLANEACIÓN

1.1 UNIDAD RESPONSABLE:	SISTEMA PARA EL DESARROLLO INTEGRAL DE LA FAMILIA DEL MUNICIPIO DE PLAYA DEL CARMEN	1.3 TRIMESTRE A REPORTAR:	PRIMERO
1.2 UNIDAD ADMINISTRATIVA:	DIRECCIÓN DE SERVICIOS DE SALUD	1.4 FECHA ELABORACIÓN:	16/04/2026
1.5 ALINEACIÓN AL PLAN MUNICIPAL DE DESARROLLO 2021-2024		1.6 ALINEACIÓN AL PLAN ESTATAL DE DESARROLLO 2023-2027	
1.5.1 EJE DE DESARROLLO PMD:	_EJE_2_GOBIERNO_INCLUYENTE	1.6.1 EJE DE DESARROLLO PED:	1. BIENESTAR SOCIAL Y CALIDAD DE VIDA
1.5.2 PROGRAMA (POLÍTICA DE ACCIÓN) PMD:	_2_4_PROMOCIÓN_A_LA_SALUD	1.6.2 TEMA PED:	1.4 BIENESTAR FAMILIAR
1.5.3 LÍNEA DE ACCIÓN PMD:	2.4.1.1 FORTALECER LA PREVENCIÓN, DETECCIÓN, ATENCIÓN Y PROMOCIÓN EN SALUD PÚBLICA DE PRIMER NIVEL EN LOS CAPS MUNICIPALES.		

2. ALINEACIÓN AL PROGRAMA PRESUPUESTARIO

2.1 DENOMINACIÓN DEL PP:	SISTEMA DIF MUNICIPIO DE PLAYA DEL CARMEN		
2.2 CLAVE DEL PP:	PP21	2.3 NIVEL MIR:	ACTIVIDAD
2.4 RESUMEN NARRATIVO:	REALIZACIÓN DE ACTIVIDADES DE PREVENCIÓN Y CONTROL DE ENFERMEDADES		

3. IDENTIFICACIÓN DEL INDICADOR

3.1 NOMBRE DEL INDICADOR:	PORCENTAJE DE ACTIVIDADES DE PREVENCIÓN Y CONTROL DE ENFERMEDADES REALIZADAS	3.4 TIPO:	GESTIÓN
3.2 DEFINICIÓN DEL INDICADOR:	EL INDICADOR MIDE EL TOTAL DE ACTIVIDADES DE PREVENCIÓN Y CONTROL DE ENFERMEDADES A LAS PERSONAS EN CONDICIÓN DE VULNERABILIDAD EN EL MUNICIPIO DE PLAYA DEL CARMEN EN EL AÑO	3.5 DIMENSIÓN:	EFICACIA
3.3 FÓRMULA:	(TOTAL DE ACTIVIDADES DE PREVENCIÓN Y CONTROL DE ENFERMEDADES REALIZADAS/TOTAL DE ACTIVIDADES DE PREVENCIÓN Y CONTROL DE ENFERMEDADES PROYECTADAS)* 100	3.6 SENTIDO:	ASCENDENTE
		3.7 FRECUENCIA DE MEDICIÓN:	TRIMESTRAL
3.8 UNIDAD DE MEDIDA DEL INDICADOR:	PORCENTAJE		
3.9 MEDIOS DE VERIFICACIÓN:	REGISTROS DE PERSONAS ATENDIDAS RESGUARDADO EN LOS CENTROS DE ATENCIÓN PRIMARIA TRIMESTRALMENTE.		
3.9.1 LUGA DE ACCESO	https://drive.google.com/drive/folders/15f6g7eHT8ZWCBD1-T75TAA4IN2XX58C7U5P?usp=sharing		
3.10 LÍNEA BASE	3.11 META 2026	3.12 CÁLCULO PARA EL INDICADOR	3.13 CRITERIO DE SEMAFORIZACIÓN
VALOR	AÑO BASE	VALOR	VARIACIÓN RESPECTO META PROG.
0	2025	100	ACEPTABLE ENTRE 5 -5 RIESGO ENTRE -5 -10 CRÍTICO DEBAJO SOBRE -10 5
		PORCENTAJE	

4. CALENDARIO DE METAS PROGRAMADAS

METAS TRIMESTRALES		1ER TRIMESTRE	2DO TRIMESTRE	3ER TRIMESTRE	4TO TRIMESTRE	PROGRAMADO ANUAL	UNIDAD DE MEDIDA
4.1 INDICADOR	PORCENTAJE DE ACTIVIDADES DE PREVENCIÓN Y CONTROL DE ENFERMEDADES REALIZADAS	100.00	100.00	100.00	100.00	100.00	PORCENTAJE
4.2 VARIABLE 1	TOTAL DE ACTIVIDADES DE PREVENCIÓN Y CONTROL DE ENFERMEDADES REALIZADAS	50.00	480.00	460.00	460.00	1450.00	SERVICIO
4.3 VARIABLE 2	TOTAL DE ACTIVIDADES DE PREVENCIÓN Y CONTROL DE ENFERMEDADES PROYECTADAS	50.00	480.00	460.00	460.00	1450.00	SERVICIO

5. CALENDARIO DE METAS EJECUTADAS

METAS TRIMESTRALES		1ER TRIMESTRE	2DO TRIMESTRE	3ER TRIMESTRE	4TO TRIMESTRE	AVANCE ACUMULADO	SEMAFORO ANUAL
5.1 INDICADOR	PORCENTAJE DE ACTIVIDADES DE PREVENCIÓN Y CONTROL DE ENFERMEDADES REALIZADAS	100.00	-	-	-	100.00	ACEPTABLE
5.2 VARIABLE 1	TOTAL DE ACTIVIDADES DE PREVENCIÓN Y CONTROL DE ENFERMEDADES REALIZADAS	50.00	-	-	-	50.00	
5.3 VARIABLE 2	TOTAL DE ACTIVIDADES DE PREVENCIÓN Y CONTROL DE ENFERMEDADES PROYECTADAS	50.00	-	-	-	50.00	

5.4 JUSTIFICACIONES: ESTE INDICADOR TIENE COMO META ANUAL EL 100% EQUIVALENTE A 1,450 ACTIVIDADES DE PREVENCIÓN, EN ESTE TRIMESTRE SE REALIZARON 50 ACTIVIDADES. ALCANZANDO UN PORCENTAJE DEL 100% DE LA META EN EL TRIMESTRE.

6. RESPONSABLE DIRECTO DEL INDICADOR

6.1 NOMBRE DEL RESPONSABLE:	ANDREI MARGARITA MENA UITZ	6.2 TELÉFONO:	984-198-46-81
6.3 CARGO Y ÁREA:	AUXILIAR ADMINISTRATIVO / DIRECCIÓN DE SERVICIOS DE SALUD	6.4 CORREO ELECTRÓNICO:	serviciosdesalud@difplayadelcarmen.gob.mx

DR. ARTURO MELGAREJO ORGANISTA
DIRECTOR DE SERVICIOS DE SALUD
SISTEMA DIF PLAYA DEL CARMEN



DIRECCIÓN DE
SERVICIOS DE SALUD

C. DÉYANIRA MARTÍNEZ ESTRADA
DIRECTORA GENERAL
SISTEMA DIF PLAYA DEL CARMEN

DIF
PLAYA DEL CARMEN
2024 - 2027
AMOR Y PROSPERIDAD

DIRECCIÓN GENERAL



H. AYUNTAMIENTO DEL MUNICIPIO DE PLAYA DEL CARMEN
SECRETARÍA DE PLANEACIÓN Y EVALUACIÓN
FICHA TÉCNICA DE INDICADOR
EJERCICIO FISCAL 2026

1. DATOS GENERALES Y ALINEACIÓN A INSTRUMENTOS DE PLANEACIÓN

1.1 UNIDAD RESPONSABLE:	SISTEMA PARA EL DESARROLLO INTEGRAL DE LA FAMILIA DEL MUNICIPIO DE PLAYA DEL CARMEN		1.3 TRIMESTRE A REPORTAR:	PRIMERO
1.2 UNIDAD ADMINISTRATIVA:	DIRECCIÓN DE SERVICIOS DE SALUD		1.4 FECHA ELABORACIÓN:	16/04/2026
1.5 ALINEACIÓN AL PLAN MUNICIPAL DE DESARROLLO 2021-2024				
1.5.1 EJE DE DESARROLLO PMD:	_EJE_2_GOBIERNO_INCLUYENTE		1.6 ALINEACIÓN AL PLAN ESTATAL DE DESARROLLO 2023-2027	
1.5.2 PROGRAMA (POLÍTICA DE ACCIÓN) PMD:	_2.4_PROMOCIÓN_A_LA_SALUD		1. BENESTAR SOCIAL Y CALIDAD DE VIDA	
1.5.3 LÍNEA DE ACCIÓN PMD:	2.4.1.1 FORTALECER LA PREVENCIÓN, DETECCIÓN Y PROMOCIÓN EN SALUD PÚBLICA DE PRIMER NIVEL EN LOS CAPS MUNICIPALES.		1.4 BIENESTAR FAMILIAR	

2. ALINEACIÓN AL PROGRAMA PRESUPUESTARIO

2.1 DENOMINACIÓN DEL PP:	SISTEMA DIF MUNICIPIO DE PLAYA DEL CARMEN	2.3 NIVEL MIR:	ACTIVIDAD	NÚMERO DE COMPONENTE O ACTIVIDAD	17.2
2.2 CLAVE DEL PP:	PP21				
2.4 RESUMEN NARRATIVO:	REALIZACIÓN DE ACTIVIDADES DE PROMOSIÓN Y DIFUSIÓN DE LOS SERVICIOS DE LOS CAPS DEL SISTEMA DIF				

3. IDENTIFICACIÓN DEL INDICADOR

3.1 NOMBRE DEL INDICADOR:	PORCENTAJE DE ACTIVIDADES DE PROMOSIÓN Y DIFUSIÓN DE LOS SERVICIOS DE LOS CAPS DEL SISTEMA DIF REALIZADAS		3.4 TIPO:	GESTIÓN
3.2 DEFINICIÓN DEL INDICADOR:	EL INDICADOR MIDE EL TOTAL DE ACTIVIDADES DE PROMOSIÓN Y DIFUSIÓN DE LOS SERVICIOS DE LOS CAPS DEL SISTEMA DIF PLAYA DEL CARMEN EN EL AÑO		3.5 DIMENSIÓN:	EFICACIA
3.3 FÓRMULA:	(TOTAL DE ACTIVIDADES DE PROMOSIÓN Y DIFUSIÓN DE LOS SERVICIOS DE LOS CAPS DEL SISTEMA DIF REALIZADAS/TOTAL DE ACTIVIDADES DE PROMOSIÓN Y DIFUSIÓN DE LOS SERVICIOS DE LOS CAPS DEL SISTEMA DIF PROYECTADAS) * 100		3.6 SENTIDO:	ASCENDENTE
3.9 MEDIOS DE VERIFICACIÓN:	REGISTROS DE DIFUSIONES RESGUARDADO EN LOS CENTROS DE ATENCIÓN PRIMARIA TRIMESTRALMENTE.		3.7 FRECUENCIA DE MEDICIÓN:	TRIMESTRAL
3.10 LÍNEA DE ACCESO	HITPS://DRIVE.GOOGLE.COM/DRIVE/FOLDER/51567E4E1824AC6E8D1175A4A4E424X5BC7U5P-SHARING		3.8 UNIDAD DE MEDIDA DEL INDICADOR:	PORCENTAJE

3.11 CRITERIO DE SEMAFORIZACIÓN

3.12 CÁLCULO PARA EL INDICADOR	VARIACIÓN RESPECTO META PROG.		ACEPTABLE	RIESGO	CRÍTICO
VALOR	0	2025	ENTRE	ENTRE	ENTRE
AÑO BASE	2025		5	-5	-10
VALOR	100		5	-5	-10
			INFERIOR	SUPERIOR	SUPERIOR

4. CALENDARIO DE METAS PROGRAMADAS

4.1 INDICADOR	METAS TRIMESTRALES				UNIDAD DE MEDIDA
	1ER TRIMESTRE	2DO TRIMESTRE	3ER TRIMESTRE	4TO TRIMESTRE	
4.2 VARIABLE 1	0.00	100.00	100.00	100.00	PORCENTAJE
4.3 VARIABLE 2	0.00	145.00	150.00	135.00	SERVICIO
	0.00	145.00	150.00	135.00	SERVICIO

5. CALENDARIO DE METAS EJECUTADAS

5.1 INDICADOR	METAS TRIMESTRALES				SEMÁFORO ANUAL
	1ER TRIMESTRE	2DO TRIMESTRE	3ER TRIMESTRE	4TO TRIMESTRE	
5.2 VARIABLE 1	0.00	0.00	0.00	0.00	CRÍTICO
5.3 VARIABLE 2	0.00	0.00	0.00	0.00	
5.4 JUSTIFICACIONES:	ESTE INDICADOR TIENE COMO META ANUAL EL 100% EQUIVALENTE A 430 ACTIVIDADES DE PROMOSIÓN Y DIFUSIÓN. EN ESTE TRIMESTRE SE REALIZARON 00 PROMOSIONES Y DIFUSIONES, ALCANZANDO UN PORCENTAJE DEL 0% DE LA META EN EL TRIMESTRE. DEBIDO QUE NO SE CONTABAN CON LOS CAPS EN EL SISTEMA DIF.				

6. RESPONSABLE DIRECTO DEL INDICADOR

6.1 NOMBRE DEL RESPONSABLE:	ANDRÉS MARGARITA MENA UJZ	6.2 TELÉFONO:	9841-198-46-81
6.3 CARGO Y ÁREA:	AUXILIAR ADMINISTRATIVO / DIRECCIÓN DE SERVICIOS DE SALUD	6.4 CORREO ELECTRÓNICO:	redcosdesalud@difplayadelcarmen.gob.mx

SECRETARÍA DE PLANEACIÓN Y EVALUACIÓN
DIRECCIÓN GENERAL
SISTEMA DIF PLAYA DEL CARMEN

DR. ARTURO MEGAREDO ORGANISTA
DIRECTOR DE SERVICIOS DE SALUD
SISTEMA DIF PLAYA DEL CARMEN

DEYANIRA MARTÍNEZ ESTRADA
DIRECTORA GENERAL
SISTEMA DIF PLAYA DEL CARMEN

DIRECCIÓN DE SERVICIOS DE SALUD
PLAYA DEL CARMEN
2024 - 2027
AMOR Y PROSPERIDAD

DIRECCIÓN GENERAL
SISTEMA DIF PLAYA DEL CARMEN



H. AYUNTAMIENTO DEL MUNICIPIO DE PLAYA DEL CARMEN
SECRETARÍA DE PLANEACIÓN Y EVALUACIÓN
FICHA TÉCNICA DE INDICADOR
EJERCICIO FISCAL 2026

1. DATOS GENERALES Y ALINEACIÓN A INSTRUMENTOS DE PLANEACIÓN

1.1 UNIDAD RESPONSABLE:	SISTEMA PARA EL DESARROLLO INTEGRAL DE LA FAMILIA DEL MUNICIPIO DE PLAYA DEL CARMEN	1.3 TRIMESTRE A REPORTAR:	PRIMERO
1.2 UNIDAD ADMINISTRATIVA:	DIRECCIÓN DE SERVICIOS DE SALUD	1.4 FECHA ELABORACIÓN:	16/04/2026
1.5 ALINEACIÓN AL PLAN MUNICIPAL DE DESARROLLO 2021-2024		1.6 ALINEACIÓN AL PLAN ESTATAL DE DESARROLLO 2023-2027	
1.5.1 EJE DE DESARROLLO PMD:	_EJE_2_GOBIERNO_INCLUYENTE	1.6.1 EJE DE DESARROLLO PED:	1. BIENESTAR SOCIAL Y CALIDAD DE VIDA
1.5.2 PROGRAMA (POLÍTICA DE ACCIÓN) PMD:	_2.4_PROMOCIÓN_A_LA_SALUD	1.6.2 TEMA PED:	1.4 BIENESTAR FAMILIAR
1.5.3 LÍNEA DE ACCIÓN PMD:	2.4.1.1 FORTALECER LA PREVENCIÓN, DETECCIÓN, ATENCIÓN Y PROMOCIÓN EN SALUD PÚBLICA DE PRIMER NIVEL EN LOS CAPS MUNICIPALES.		

2. ALINEACIÓN AL PROGRAMA PRESUPUESTARIO

2.1 DENOMINACIÓN DEL PP:	SISTEMA DIF MUNICIPIO DE PLAYA DEL CARMEN		
2.2 CLAVE DEL PP:	PP21	2.3 NIVEL MIR:	ACTIVIDAD
2.4 RESUMEN NARRATIVO:	ABASTECIMIENTO DE MEDICAMENTOS EN LOS CAPS DEL SISTEMA DIF		

3. IDENTIFICACIÓN DEL INDICADOR

3.1 NOMBRE DEL INDICADOR:	PORCENTAJE DE MEDICAMENTOS EN LOS CAPS DEL SISTEMA DIF ABASTECIDOS	3.4 TIPO:	GESTIÓN
3.2 DEFINICIÓN DEL INDICADOR:	EL INDICADOR MIDE EL TOTAL DE MEDICAMENTOS EN LOS CAPS DEL SISTEMA DIF EN BENEFICIO DE LA POBLACION VULNERABLE EN EL AÑO	3.5 DIMENSIÓN:	EFICACIA
		3.6 SENTIDO:	ASCENDENTE
3.3 FÓRMULA:	(TOTAL DE MEDICAMENTOS EN LOS CAPS DEL SISTEMA DIF ABASTECIDOS/TOTAL DE MEDICAMENTOS EN LOS CAPS DEL SISTEMA DIF PROYECTADAS)* 100	3.7 FRECUENCIA DE MEDICIÓN:	TRIMESTRAL
		3.8 UNIDAD DE MEDIDA DEL INDICADOR:	PORCENTAJE
3.9 MEDIOS DE VERIFICACIÓN:	REGISTROS DE MEDICAMENTOS RESGUARDADO EN LOS CENTROS DE ATENCIÓN PRIMARIA TRIMESTRALMENTE.		
3.9.1 LIGA DE ACCESO	https://drive.google.com/drive/folders/15f57eHt8RwCEBD1-T75tAAf4IN2KX5BC2U?usp=sharing		

3.10 LÍNEA BASE

VALOR	AÑO BASE	3.11 META 2026	3.12 CÁLCULO PARA EL INDICADOR	3.13 CRITERIO DE SEMAFORIZACIÓN						
0	2025	100	PORCENTAJE	VARIACIÓN RESPECTO META PROG.	ACEPTABLE		RIESGO		CRÍTICO	
					ENTRE	ENTRE	DEBAJO	SOBRE		
					5	-5	-5	-10	-10	5

4. CALENDARIO DE METAS PROGRAMADAS

METAS TRIMESTRALES		1ER TRIMESTRE	2DO TRIMESTRE	3ER TRIMESTRE	4TO TRIMESTRE	PROGRAMADO ANUAL	UNIDAD DE MEDIDA
4.1 INDICADOR	PORCENTAJE DE MEDICAMENTOS EN LOS CAPS DEL SISTEMA DIF ABASTECIDOS	0.00	100.00	100.00	100.00	100.00	PORCENTAJE
4.2 VARIABLE 1	TOTAL DE MEDICAMENTOS EN LOS CAPS DEL SISTEMA DIF ABASTECIDOS	0.00	50.00	50.00	50.00	150.00	SERVICIO
4.3 VARIABLE 2	TOTAL DE MEDICAMENTOS EN LOS CAPS DEL SISTEMA DIF PROYECTADAS	0.00	50.00	50.00	50.00	150.00	SERVICIO

5. CALENDARIO DE METAS EJECUTADAS

METAS TRIMESTRALES		1ER TRIMESTRE	2DO TRIMESTRE	3ER TRIMESTRE	4TO TRIMESTRE	AVANCE ACUMULADO	SEMAFORO ANUAL
5.1 INDICADOR	PORCENTAJE DE MEDICAMENTOS EN LOS CAPS DEL SISTEMA DIF ABASTECIDOS	0.00	-	-	-	0.00	CRÍTICO
5.2 VARIABLE 1	TOTAL DE MEDICAMENTOS EN LOS CAPS DEL SISTEMA DIF ABASTECIDOS	0.00	-	-	-	0.00	
5.3 VARIABLE 2	TOTAL DE MEDICAMENTOS EN LOS CAPS DEL SISTEMA DIF PROYECTADAS	0.00	-	-	-	0.00	

5.4 JUSTIFICACIONES:

ESTE INDICADOR TIENE COMO META ANUAL EL 100% EQUIVALENTE A 150 MEDICAMENTOS, EN ESTE TRIMESTRE SE ABASTECIERON 0 MEDICAMENTOS, ALCANZANDO UN PORCENTAJE DEL 0% DE LA META EN EL TRIMESTRE, DEBIDO QUE NO SE CONTABAN CON LOS CAPS EN EL SISTEMA DIF.

6. RESPONSABLE DIRECTO DEL INDICADOR

6.1 NOMBRE DEL RESPONSABLE:	ANDREI MARGARITA MENA UITZ	6.2 TELÉFONO:	984-198-46-81
6.3 CARGO Y ÁREA:	AUXILIAR ADMINISTRATIVO / DIRECCIÓN DE SERVICIOS DE SALUD	6.4 CORREO ELECTRÓNICO:	serviciordesalud@difplayadelcarmen.gob.mx

DR. ARTURO MELGAREJO ORGANISTA
DIRECTOR DE SERVICIOS DE SALUD
SISTEMA DIF PLAYA DEL CARMEN



DIRECCIÓN DE
SERVICIOS DE SALUD

C. DEYANIRA MARTÍNEZ ESTRADA
DIRECTORA GENERAL
SISTEMA DIF PLAYA DEL CARMEN

DIF
PLAYA DEL CARMEN
2024 - 2027
AMOR Y PROSPERIDAD

DIRECCIÓN GENERAL



H. AYUNTAMIENTO DEL MUNICIPIO DE PLAYA DEL CARMEN
SECRETARÍA DE PLANEACIÓN Y EVALUACIÓN
FICHA TÉCNICA DE INDICADOR
EJERCICIO FISCAL 2026

1. DATOS GENERALES Y ALINEACIÓN A INSTRUMENTOS DE PLANEACIÓN

1.1 UNIDAD RESPONSABLE:	SISTEMA PARA EL DESARROLLO INTEGRAL DE LA FAMILIA DEL MUNICIPIO DE PLAYA DEL CARMEN	1.3 TRIMESTRE A REPORTAR:	PRIMERO
1.2 UNIDAD ADMINISTRATIVA:	DIRECCIÓN DE SERVICIOS DE SALUD	1.4 FECHA ELABORACIÓN:	16/04/2026
1.5 ALINEACIÓN AL PLAN MUNICIPAL DE DESARROLLO 2021-2024		1.6 ALINEACIÓN AL PLAN ESTATAL DE DESARROLLO 2023-2027	
1.5.1 EJE DE DESARROLLO PMD:	_EJE_2_GOBIERNO_INCLUYENTE	1.6.1 EJE DE DESARROLLO PED:	1. BIENESTAR SOCIAL Y CALIDAD DE VIDA
1.5.2 PROGRAMA (POLÍTICA DE ACCIÓN) PMD:	_2_6_BIENESTAR_SOCIAL_Y_GRUPOS_VULNERABLES	1.6.2 TEMA PED:	1.4 BIENESTAR FAMILIAR
1.5.3 LÍNEA DE ACCIÓN PMD:	2.6.1.22 DAR ATENCIÓN, DIAGNOSTICO, E INTERVENCIÓN DE LOS DIFERENTES TIPOS DE TRASTORNO DE PERSONALIDAD QUE PRESENTAN LAS PERSONAS DEL MUNICIPIO DE SOLIDARIDAD.		

2. ALINEACIÓN AL PROGRAMA PRESUPUESTARIO

2.1 DENOMINACIÓN DEL PP:	SISTEMA DIF MUNICIPIO DE PLAYA DEL CARMEN			
2.2 CLAVE DEL PP:	PP21	2.3 NIVEL MIR:	COMPONENTE	NÚMERO DE COMPONENTE O ACTIVIDAD
2.4 RESUMEN NARRATIVO:	SERVICIOS DE SALUD MENTAL INTEGRALES A LAS PERSONAS EN SITUACIÓN DE VULNERABILIDAD BRINDADOS.			

3. IDENTIFICACIÓN DEL INDICADOR

3.1 NOMBRE DEL INDICADOR:	PORCENTAJE DE SERVICIOS DE SALUD MENTAL INTEGRALES A LAS PERSONAS EN SITUACIÓN DE VULNERABILIDAD BRINDADOS.	3.4 TIPO:	GESTIÓN
3.2 DEFINICIÓN DEL INDICADOR:	EL INDICADOR MIDE EL TOTAL DE SERVICIOS SALUD DE MENTAL INTEGRALES A LAS PERSONAS EN SITUACIÓN DE VULNERABILIDAD BRINDADOS EN EL MUNICIPIO DE PLAYA DEL CARMEN EN EL AÑO	3.5 DIMENSIÓN:	EFICACIA
3.3 FÓRMULA:	(TOTAL DE SERVICIOS SALUD MENTAL INTEGRALES A LAS PERSONAS EN SITUACIÓN DE VULNERABILIDAD BRINDADOS/TOTAL DE SERVICIOS SALUD MENTAL INTEGRALES A LAS PERSONAS EN SITUACIÓN DE VULNERABILIDAD SOLICITADOS)*100	3.6 SENTIDO:	ASCENDENTE
3.9 MEDIOS DE VERIFICACIÓN:	EXPEDIENTES CLÍNICOS DE PERSONAS ATENDIDAS RESGUARDADO EN LA COORDINACIÓN DE SALUD MENTAL TRIMESTRALMENTE.		
3.9.1 LUGA DE ACCESO	https://drive.google.com/drive/folders/1DTBCMRPXPVW3BNLW3W6LHDS1RYU19T1		
3.10 LÍNEA BASE	3.11 META 2026	3.12 CÁLCULO PARA EL INDICADOR	3.13 CRITERIO DE SEMAFORIZACIÓN

VALOR	AÑO BASE	VALOR	3.12 CÁLCULO PARA EL INDICADOR	VARIACIÓN RESPECTO META PROG.	ACEPTABLE	RIESGO	CRÍTICO			
			PORCENTAJE		ENTRE	ENTRE	DEBAJO	SOBRE		
100	2025	100			5	-5	-5	-10	-10	5

4. CALENDARIO DE METAS PROGRAMADAS

METAS TRIMESTRALES		1ER TRIMESTRE	2DO TRIMESTRE	3ER TRIMESTRE	4TO TRIMESTRE	PROGRAMADO ANUAL	UNIDAD DE MEDIDA
4.1 INDICADOR	PORCENTAJE DE SERVICIOS DE SALUD MENTAL INTEGRALES A LAS PERSONAS EN SITUACIÓN DE VULNERABILIDAD BRINDADOS.	100.00	100.00	100.00	100.00	100.00	PORCENTAJE
4.2 VARIABLE 1	TOTAL DE SERVICIOS SALUD MENTAL INTEGRALES A LAS PERSONAS EN SITUACIÓN DE VULNERABILIDAD BRINDADOS	669.00	800.00	750.00	800.00	3019.00	SERVICIOS
4.3 VARIABLE 2	TOTAL DE SERVICIOS SALUD MENTAL INTEGRALES A LAS PERSONAS EN SITUACIÓN DE VULNERABILIDAD SOLICITADOS	669.00	800.00	750.00	800.00	3019.00	SERVICIOS

5. CALENDARIO DE METAS EJECUTADAS

METAS TRIMESTRALES		1ER TRIMESTRE	2DO TRIMESTRE	3ER TRIMESTRE	4TO TRIMESTRE	AVANCE ACUMULADO	SEMAFORO ANUAL
5.1 INDICADOR	PORCENTAJE DE SERVICIOS DE SALUD MENTAL INTEGRALES A LAS PERSONAS EN SITUACIÓN DE VULNERABILIDAD BRINDADOS.	100.00	-	-	-	100.00	ACEPTABLE
5.2 VARIABLE 1	TOTAL DE SERVICIOS SALUD MENTAL INTEGRALES A LAS PERSONAS EN SITUACIÓN DE VULNERABILIDAD BRINDADOS	669.00	-	-	-	669.00	
5.3 VARIABLE 2	TOTAL DE SERVICIOS SALUD MENTAL INTEGRALES A LAS PERSONAS EN SITUACIÓN DE VULNERABILIDAD SOLICITADOS	669.00	-	-	-	669.00	

5.4 JUSTIFICACIONES: ESTE INDICADOR TIENE COMO META ANUAL EL 100% EQUIVALENTE A 3,019 SERVICIOS, EN ESTE TRIMESTRE SE REALIZARON 669 SERVICIOS. ALCANZANDO UN PORCENTAJE DEL 100% PROGRAMADO EN EL TRIMESTRE, ALCANZANDO LA META DEL PRIMER TRIMESTRE.

6. RESPONSABLE DIRECTO DEL INDICADOR

6.1 NOMBRE DEL RESPONSABLE:	ANDREI MARGARITA MENA UITZ	6.2 TELÉFONO:	984-198-4681
6.3 CARGO Y ÁREA:	AUXILIAR ADMINISTRATIVO/ DIRECCIÓN DE SERVICIOS DE SALUD	6.4 CORREO ELECTRÓNICO:	serviciosdesalud@difplayadelcarmen.gob.mx

DR. ARTURO MELGAREJO ORGANISTA
DIRECTOR DE SERVICIOS DE SALUD
SISTEMA DIF PLAYA DEL CARMEN

DIF
PLAYA DEL CARMEN
2024 - 2027
AMOR Y PROSPERIDAD

DIRECCIÓN DE SERVICIOS DE SALUD

C. DEYANIRA MARTÍNEZ ESTRADA
DIRECTORA GENERAL
SISTEMA DIF PLAYA DEL CARMEN

DIF
PLAYA DEL CARMEN
2024 - 2027
AMOR Y PROSPERIDAD

DIRECCIÓN GENERAL



H. AYUNTAMIENTO DEL MUNICIPIO DE PLAYA DEL CARMEN
SECRETARÍA DE PLANEACIÓN Y EVALUACIÓN
FICHA TÉCNICA DE INDICADOR
EJERCICIO FISCAL 2026

1. DATOS GENERALES Y ALINEACIÓN A INSTRUMENTOS DE PLANEACIÓN

1.1 UNIDAD RESPONSABLE:	SISTEMA PARA EL DESARROLLO INTEGRAL DE LA FAMILIA DEL MUNICIPIO DE PLAYA DEL CARMEN	1.3 TRIMESTRE A REPORTAR:	PRIMERO
1.2 UNIDAD ADMINISTRATIVA:	DIRECCIÓN DE SERVICIOS DE SALUD	1.4 FECHA ELABORACIÓN:	16/04/2026
1.5 ALINEACIÓN AL PLAN MUNICIPAL DE DESARROLLO 2021-2024		1.6 ALINEACIÓN AL PLAN ESTATAL DE DESARROLLO 2023-2027	
1.5.1 EJE DE DESARROLLO PMD:	_EJE_2_GOBIERNO_INCLUYENTE	1.6.1 EJE DE DESARROLLO PED:	1. BIENESTAR SOCIAL Y CALIDAD DE VIDA
1.5.2 PROGRAMA (POLÍTICA DE ACCIÓN) PMD:	_2_6_BIENESTAR_SOCIAL_Y_GRUPOS_VULNERABLES	1.6.2 TEMA PED:	1.4 BIENESTAR FAMILIAR
1.5.3 LÍNEA DE ACCIÓN PMD:	2.6.1.22 DAR ATENCIÓN, DIAGNOSTICO, E INTERVENCIÓN DE LOS DIFERENTES TIPOS DE TRASTORNO DE PERSONALIDAD QUE PRESENTAN LAS PERSONAS DEL MUNICIPIO DE SOLIDARIDAD.		

2. ALINEACIÓN AL PROGRAMA PRESUPUESTARIO

2.1 DENOMINACIÓN DEL PP:	SISTEMA DIF MUNICIPIO DE PLAYA DEL CARMEN		
2.2 CLAVE DEL PP:	PP21	2.3 NIVEL MIR:	ACTIVIDAD
2.4 RESUMEN NARRATIVO:	OTORGAMIENTO DE SERVICIOS DE ASESORÍAS PSICOLÓGICA DE PREVENCIÓN PARA LA SALUD MENTAL		

3. IDENTIFICACIÓN DEL INDICADOR

3.1 NOMBRE DEL INDICADOR:	PORCENTAJE DE SERVICIOS DE ASESORÍAS PSICOLÓGICA DE PREVENCIÓN PARA LA SALUD MENTAL OTORGADOS	3.4 TIPO:	GESTIÓN
3.2 DEFINICIÓN DEL INDICADOR:	EL INDICADOR MIDE EL TOTAL DE SERVICIOS DE ASESORÍAS PSICOLÓGICA DE PREVENCIÓN PARA LA SALUD MENTAL OTORGADOS EN EL MUNICIPIO DE PLAYA DEL CARMEN EN EL AÑO	3.5 DIMENSIÓN:	EFICACIA
3.3 FÓRMULA:	(TOTAL DE SERVICIOS DE ASESORÍAS PSICOLÓGICA DE PREVENCIÓN PARA LA SALUD MENTAL OTORGADOS/TOTAL DE SERVICIOS DE ASESORÍAS PSICOLÓGICA DE PREVENCIÓN PARA LA SALUD MENTAL SOLICITADOS)* 100	3.6 SENTIDO:	ASCENDENTE
3.9 MEDIOS DE VERIFICACIÓN:	LEFORD DE REGISTROS DE ATENCIÓN DE PRIMERA VEZ, RESGUARDADO EN LA COORDINACIÓN DE SALUD MENTAL TRIMESTRALMENTE.		

3.9.1 LIGA DE ACCESO

<https://drive.google.com/drive/folders/1DTBcM9XPVW3EN9LW3W6LHD51RYU19Tj>

3.10 LÍNEA BASE

3.11 META 2026

3.12 CÁLCULO PARA EL INDICADOR

3.13 CRITERIO DE SEMAFORIZACIÓN

VALOR	AÑO BASE	VALOR	VARIACIÓN RESPECTO META PROG.					
100	2025	100	ACEPTABLE ENTRE	RIESGO ENTRE	CRÍTICO			
			5	-5	-5	-10	DEBIDO	SOLIFE
							-10	5

4. CALENDARIO DE METAS PROGRAMADAS

METAS TRIMESTRALES		1ER TRIMESTRE	2DO TRIMESTRE	3ER TRIMESTRE	4TO TRIMESTRE	PROGRAMADO ANUAL	UNIDAD DE MEDIDA
4.1 INDICADOR	PORCENTAJE DE SERVICIOS DE ASESORÍAS PSICOLÓGICA DE PREVENCIÓN PARA LA SALUD MENTAL OTORGADOS	100.00	100.00	100.00	100.00	100.00	PORCENTAJE
4.2 VARIABLE 1	TOTAL DE SERVICIOS DE ASESORÍAS PSICOLÓGICA DE PREVENCIÓN PARA LA SALUD MENTAL OTORGADOS	666.00	765.00	720.00	768.00	2919.00	SERVICIO
4.3 VARIABLE 2	TOTAL DE SERVICIOS DE ASESORÍAS PSICOLÓGICA DE PREVENCIÓN PARA LA SALUD MENTAL SOLICITADOS	666.00	765.00	720.00	768.00	2919.00	SERVICIO

5. CALENDARIO DE METAS EJECUTADAS

METAS TRIMESTRALES		1ER TRIMESTRE	2DO TRIMESTRE	3ER TRIMESTRE	4TO TRIMESTRE	AVANCE ACUMULADO	SEMAFORO ANUAL
5.1 INDICADOR	PORCENTAJE DE SERVICIOS DE ASESORÍAS PSICOLÓGICA DE PREVENCIÓN PARA LA SALUD MENTAL OTORGADOS	100.00	-	-	-	100.00	ACCEPTABLE
5.2 VARIABLE 1	TOTAL DE SERVICIOS DE ASESORÍAS PSICOLÓGICA DE PREVENCIÓN PARA LA SALUD MENTAL OTORGADOS	666.00	-	-	-	666.00	
5.3 VARIABLE 2	TOTAL DE SERVICIOS DE ASESORÍAS PSICOLÓGICA DE PREVENCIÓN PARA LA SALUD MENTAL SOLICITADOS	666.00	-	-	-	666.00	

5.4 JUSTIFICACIONES:

ESTE INDICADOR TIENE COMO META ANUAL EL 100% EQUIVALENTE A 2,919 SERVICIOS, EN ESTE TRIMESTRE SE REALIZARON 666 SERVICIOS EL PORCENTAJE ALCANZADO ES DEL 100%, ALCANZANDO LA META PROGRAMADA EN EL TRIMESTRE.

6. RESPONSABLE DIRECTO DEL INDICADOR

6.1 NOMBRE DEL RESPONSABLE:	ANDREI MARGARITA MENA UIZ	6.2 TELÉFONO:	984-198-4681
6.3 CARGO Y ÁREA:	AUXILIAR ADMINISTRATIVO/DIRECCIÓN DE SERVICIOS DE SALUD	6.4 CORREO ELECTRÓNICO:	serviciosdesalud@difplayadelcarmen.gob.mx

DR. ARTURO MELGAREJO ORGANISTA
DIRECTOR DE SERVICIOS DE SALUD
SISTEMA DIF PLAYA DEL CARMEN



DIRECCIÓN DE
SERVICIOS DE SALUD

D. DEYANIRA MARTÍNEZ ESTRADA
DIRECTORA GENERAL
SISTEMA DIF PLAYA DEL CARMEN



DIF
PLAYA DEL CARMEN
2024 - 2027
AMOR Y PROSPERIDAD

DIRECCIÓN GENERAL



H. AYUNTAMIENTO DEL MUNICIPIO DE PLAYA DEL CARMEN
SECRETARÍA DE PLANEACIÓN Y EVALUACIÓN
FICHA TÉCNICA DE INDICADOR
EJERCICIO FISCAL 2026

1. DATOS GENERALES Y ALINEACIÓN A INSTRUMENTOS DE PLANEACIÓN

1.1 UNIDAD RESPONSABLE:	SISTEMA PARA EL DESARROLLO INTEGRAL DE LA FAMILIA DEL MUNICIPIO DE PLAYA DEL CARMEN	1.3 TRIMESTRE A REPORTAR:	PRIMERO
1.2 UNIDAD ADMINISTRATIVA:	DIRECCIÓN DE SERVICIOS DE SALUD	1.4 FECHA ELABORACIÓN:	16/04/2026
1.5 ALINEACIÓN AL PLAN MUNICIPAL DE DESARROLLO 2021-2024		1.6 ALINEACIÓN AL PLAN ESTATAL DE DESARROLLO 2023-2027	
1.5.1 EJE DE DESARROLLO PMD:	_EJE_2_GOBIERNO_INCLUYENTE	1.6.1 EJE DE DESARROLLO PED:	1. BIENESTAR SOCIAL Y CALIDAD DE VIDA
1.5.2 PROGRAMA (POLÍTICA DE ACCIÓN) PMD:	_2_6_BIENESTAR_SOCIAL_Y_GRUPOS_VULNERABLES	1.6.2 TEMA PED:	1.4 BIENESTAR FAMILIAR
1.5.3 LÍNEA DE ACCIÓN PMD:	2.6.1.22 DAR ATENCIÓN, DIAGNOSTICO, E INTERVENCIÓN DE LOS DIFERENTES TIPOS DE TRASTORNO DE PERSONALIDAD QUE PRESENTAN LAS PERSONAS DEL MUNICIPIO DE SOLIDARIDAD.		

2. ALINEACIÓN AL PROGRAMA PRESUPUESTARIO

2.1 DENOMINACIÓN DEL PP:	SISTEMA DIF MUNICIPIO DE PLAYA DEL CARMEN		
2.2 CLAVE DEL PP:	PP21	2.3 NIVEL MIR:	ACTIVIDAD
2.4 RESUMEN NARRATIVO:	IMPLEMENTACIÓN DE TALLERES PREVENTIVOS PARA EL CUIDADO DE LA SALUD MENTAL		

3. IDENTIFICACIÓN DEL INDICADOR

3.1 NOMBRE DEL INDICADOR:	PORCENTAJE DE TALLERES PREVENTIVOS PARA EL CUIDADO DE LA SALUD MENTAL IMPLEMENTADOS	3.4 TIPO:	GESTIÓN
3.2 DEFINICIÓN DEL INDICADOR:	EL INDICADOR MIDE EL TOTAL DE TALLERES PREVENTIVOS PARA EL CUIDADO DE LA SALUD MENTAL IMPLEMENTADOS EN EL MUNICIPIO DE PLAYA DEL CARMEN EN EL AÑO.	3.5 DIMENSIÓN:	EFICACIA
3.3 FÓRMULA:	(TOTAL DE TALLERES PREVENTIVOS PARA EL CUIDADO DE LA SALUD MENTAL IMPLEMENTADOS/TOTAL DE TALLERES PREVENTIVOS PARA PARA EL CUIDADO DE LA SALUD MENTAL PROYECTADOS A IMPLEMENTAR)* 100	3.6 SENTIDO:	ASCENDENTE
3.7 FRECUENCIA DE MEDICIÓN:		3.8 UNIDAD DE MEDIDA DEL INDICADOR:	TRIMESTRAL
3.9 MEDIOS DE VERIFICACIÓN:	LEFORD DE REGISTROS DE ASISTENCIA A TALLERES, RESGUARDADO EN LA COORDINACIÓN DE SALUD MENTAL TRIMESTRALMENTE.		
3.9.1 LIGA DE ACCESO	https://drive.google.com/drive/folders/1DTBcM8pXvW3ENLW3W6LHDS1RYU1STJ		

3.10 LÍNEA BASE	3.11 META 2026	3.12 CÁLCULO PARA EL INDICADOR	3.13 CRITERIO DE SEMAFORIZACIÓN			
VALOR	AÑO BASE	VALOR	VARIACIÓN RESPECTO META PROG.	ACEPTABLE ENTRE	RIESGO ENTRE	CRÍTICO DEBAJO SOBRE
100	2025	100	PORCENTAJE	5 -5	-5 -10	-10 5

4. CALENDARIO DE METAS PROGRAMADAS

METAS TRIMESTRALES		1ER TRIMESTRE	2DO TRIMESTRE	3ER TRIMESTRE	4TO TRIMESTRE	PROGRAMADO ANUAL	UNIDAD DE MEDIDA
4.1 INDICADOR	PORCENTAJE DE TALLERES PREVENTIVOS PARA EL CUIDADO DE LA SALUD MENTAL IMPLEMENTADOS	100.00	100.00	100.00	100.00	100.00	PORCENTAJE
4.2 VARIABLE 1	TOTAL DE TALLERES PREVENTIVOS PARA PARA EL CUIDADO DE LA SALUD MENTAL IMPLEMENTADOS	3.00	15.00	15.00	12.00	45.00	TALLERES
4.3 VARIABLE 2	TOTAL DE TALLERES PREVENTIVOS PARA PARA EL CUIDADO DE LA SALUD MENTAL PROYECTADOS A IMPLEMENTAR	3.00	15.00	15.00	12.00	45.00	TALLERES

5. CALENDARIO DE METAS EJECUTADAS

METAS TRIMESTRALES		1ER TRIMESTRE	2DO TRIMESTRE	3ER TRIMESTRE	4TO TRIMESTRE	AVANCE ACUMULADO	SEMAFORO ANUAL
5.1 INDICADOR	PORCENTAJE DE TALLERES PREVENTIVOS PARA EL CUIDADO DE LA SALUD MENTAL IMPLEMENTADOS	100.00	-	-	-	100.00	ACEPTABLE
5.2 VARIABLE 1	TOTAL DE TALLERES PREVENTIVOS PARA PARA EL CUIDADO DE LA SALUD MENTAL IMPLEMENTADOS	3.00	-	-	-	3.00	
5.3 VARIABLE 2	TOTAL DE TALLERES PREVENTIVOS PARA PARA EL CUIDADO DE LA SALUD MENTAL PROYECTADOS A IMPLEMENTAR	3.00	-	-	-	3.00	

5.4 JUSTIFICACIONES: ESTE INDICADOR TIENE COMO META ANUAL EL 100% EQUIVALENTE A 45 TALLERES, EN ESTE TRIMESTRE SE REALIZO 3 TALLERES. EL PORCENTAJE ALCANZADO ES DEL 100.00%, ALCANZANDO LA META PROGRAMADA EN EL TRIMESTRE.

6. RESPONSABLE DIRECTO DEL INDICADOR


6.1 NOMBRE DEL RESPONSABLE:	ANDREI MARGARITA MENA UITZ	6.2 TELÉFONO:	984-198-4681
6.3 CARGO Y ÁREA:	AUXILIAR ADMINISTRATIVO/ DIRECCIÓN DE SERVICIOS DE SALUD	6.4 CORREO ELECTRÓNICO:	serviciosdesalud@difplayadelcarmen.gob.mx

DR. ARTURO MELGAREJO ORGANISTA
DIRECTOR DE SERVICIOS DE SALUD
SISTEMA DIF PLAYA DEL CARMEN



DIRECCIÓN DE
SERVICIOS DE SALUD

C. DEYANIRA MARTÍNEZ ESTRADA
DIRECTORA GENERAL
SISTEMA DIF PLAYA DEL CARMEN



DIF
PLAYA DEL CARMEN
2024 - 2027
AMOR Y PROSPERIDAD

DIRECCIÓN GENERAL



H. AYUNTAMIENTO DEL MUNICIPIO DE PLAYA DEL CARMEN
SECRETARÍA DE PLANEACIÓN Y EVALUACIÓN
FICHA TÉCNICA DE INDICADOR
EJERCICIO FISCAL 2026

1. DATOS GENERALES Y ALINEACIÓN A INSTRUMENTOS DE PLANEACIÓN

1.1 UNIDAD RESPONSABLE:	SISTEMA PARA EL DESARROLLO INTEGRAL DE LA FAMILIA DEL MUNICIPIO DE PLAYA DEL CARMEN	1.3 TRIMESTRE A REPORTAR:	PRIMERO
1.2 UNIDAD ADMINISTRATIVA:	DIRECCIÓN DE SERVICIOS DE SALUD	1.4 FECHA ELABORACIÓN:	16/04/2026
1.5 ALINEACIÓN AL PLAN MUNICIPAL DE DESARROLLO 2021-2024		1.6 ALINEACIÓN AL PLAN ESTATAL DE DESARROLLO 2023-2027	
1.5.1 EJE DE DESARROLLO PMD:	_EJE_2_GOBIERNO_INCLUYENTE	1.6.1 EJE DE DESARROLLO PED:	1. BIENESTAR SOCIAL Y CALIDAD DE VIDA
1.5.2 PROGRAMA (POLÍTICA DE ACCIÓN) PMD:	_2_6_BIENESTAR_SOCIAL_Y_GRUPOS_VULNERABLES	1.6.2 TEMA PED:	1.4 BIENESTAR FAMILIAR
1.5.3 LÍNEA DE ACCIÓN PMD:	2.6.1.22 DAR ATENCIÓN, DIAGNOSTICO, E INTERVENCIÓN DE LOS DIFERENTES TIPOS DE TRASTORNO DE PERSONALIDAD QUE PRESENTAN LAS PERSONAS DEL MUNICIPIO DE SOLIDARIDAD.		

2. ALINEACIÓN AL PROGRAMA PRESUPUESTARIO

2.1 DENOMINACIÓN DEL PP:	SISTEMA DIF MUNICIPIO DE PLAYA DEL CARMEN		
2.2 CLAVE DEL PP:	PP21	2.3 NIVEL MIR:	ACTIVIDAD
2.4 RESUMEN NARRATIVO:	IMPLEMENTACIÓN ACTIVIDADES DE BIENESTAR EMOCIONAL PARA COLABORADORES DEL SISTEMA DIF		

3. IDENTIFICACIÓN DEL INDICADOR

3.1 NOMBRE DEL INDICADOR:	PORCENTAJE DE ACTIVIDADES DE BIENESTAR EMOCIONAL PARA COLABORADORES DEL SISTEMA DIF IMPLEMENTADAS	3.4 TIPO:	GESTIÓN
3.2 DEFINICIÓN DEL INDICADOR:	EL INDICADOR MIDE EL TOTAL DE ACTIVIDADES DE BIENESTAR EMOCIONAL PARA COLABORADORES DEL SISTEMA DIF IMPLEMENTADAS EN EL MUNICIPIO DE PLAYA DEL CARMEN EN EL AÑO	3.5 DIMENSIÓN:	EFICACIA
		3.6 SENTIDO:	ASCENDENTE
3.3 FÓRMULA:	(TOTAL DE ACTIVIDADES DE BIENESTAR EMOCIONAL PARA COLABORADORES DEL SISTEMA DIF IMPLEMENTADAS/TOTAL DE BIENESTAR EMOCIONAL PARA COLABORADORES DEL SISTEMA DIF PROYECTADAS)*100	3.7 FRECUENCIA DE MEDICIÓN:	TRIMESTRAL
		3.8 UNIDAD DE MEDIDA DEL INDICADOR:	PORCENTAJE
3.9 MEDIOS DE VERIFICACIÓN:	LEFORD DE REGISTROS DE ASISTENCIA A ACTIVIDADES DE BIENESTAR EMOCIONAL, RESGUARDADO EN LA COORDINACIÓN DE SALUD MENTAL TRIMESTRALMENTE.		
3.9.1 LIGA DE ACCESO	https://drive.google.com/drive/folders/1DTBcM8PXVW3E9SLW3W6LHDS1RYU19TJ		

3.10 LÍNEA BASE		3.11 META 2026	3.12 CÁLCULO PARA EL INDICADOR				3.13 CRITERIO DE SEMAFORIZACIÓN					
VALOR	AÑO BASE	VALOR	VARIACIÓN RESPECTO META PROG.				ACEPTABLE		RIESGO		CRÍTICO	
100	2025	100	PORCENTAJE				ENTRE		ENTRE		DEBIDO	
							5	-5	-5	-10	-10	5

4. CALENDARIO DE METAS PROGRAMADAS

METAS TRIMESTRALES		1ER TRIMESTRE	2DO TRIMESTRE	3ER TRIMESTRE	4TO TRIMESTRE	PROGRAMADO ANUAL	UNIDAD DE MEDIDA
4.1 INDICADOR	PORCENTAJE DE ACTIVIDADES DE BIENESTAR EMOCIONAL PARA COLABORADORES DEL SISTEMA DIF IMPLEMENTADAS	100.00	100.00	100.00	100.00	100.00	PORCENTAJE
4.2 VARIABLE 1	TOTAL DE ACTIVIDADES DE BIENESTAR EMOCIONAL PARA COLABORADORES DEL SISTEMA DIF IMPLEMENTADAS	1.00	30.00	25.00	20.00	76.00	ACTIVIDAD
4.3 VARIABLE 2	TOTAL DE BIENESTAR EMOCIONAL PARA COLABORADORES DEL SISTEMA DIF PROYECTADAS	1.00	30.00	25.00	20.00	76.00	ACTIVIDAD

5. CALENDARIO DE METAS EJECUTADAS

METAS TRIMESTRALES		1ER TRIMESTRE	2DO TRIMESTRE	3ER TRIMESTRE	4TO TRIMESTRE	AVANCE ACUMULADO	SEMAFORO ANUAL
5.1 INDICADOR	PORCENTAJE DE ACTIVIDADES DE BIENESTAR EMOCIONAL PARA COLABORADORES DEL SISTEMA DIF IMPLEMENTADAS	100.00	-	-	-	100.00	ACEPTABLE
5.2 VARIABLE 1	TOTAL DE ACTIVIDADES DE BIENESTAR EMOCIONAL PARA COLABORADORES DEL SISTEMA DIF IMPLEMENTADAS	1.00	-	-	-	1.00	
5.3 VARIABLE 2	TOTAL DE BIENESTAR EMOCIONAL PARA COLABORADORES DEL SISTEMA DIF PROYECTADAS	1.00	-	-	-	1.00	

5.4 JUSTIFICACIONES: ESTE INDICADOR TIENE COMO META ANUAL EL 100% EQUIVALENTE A 76 ACTIVIDADES, EN ESTE TRIMESTRE SE REALIZO 1 ACTIVIDAD. EL PORCENTAJE ALCANZADO ES DEL 100.00%, ALCANZANDO LA META PROGRAMADA EN EL TRIMESTRE.

6. RESPONSABLE DIRECTO DEL INDICADOR

6.1 NOMBRE DEL RESPONSABLE:	ANDRÉ MARGARITA MENA UITZ	6.2 TELÉFONO:	984-198-4681
6.3 CARGO Y ÁREA:	AUXILIAR ADMINISTRATIVO/DIRECCIÓN DE SERVICIOS DE SALUD	6.4 CORREO ELECTRÓNICO:	serviciosdesalud@difplayadelcarmen.gob.mx

DR. ARTURO MELGAREJO ORGANISTA
DIRECTOR DE SERVICIOS DE SALUD
SISTEMA DIF PLAYA DEL CARMEN

DIF
PLAYA DEL CARMEN
2024 - 2027
AMOR Y PROSPERIDAD

DIRECCIÓN DE SERVICIOS DE SALUD

C. DAYANIKA MARTÍNEZ ESTRADA
DIRECTORA GENERAL
SISTEMA DIF PLAYA DEL CARMEN



DIF
PLAYA DEL CARMEN
2024 - 2027
AMOR Y PROSPERIDAD

DIRECCIÓN GENERAL



H. AYUNTAMIENTO DEL MUNICIPIO DE PLAYA DEL CARMEN
SECRETARÍA DE PLANEACIÓN Y EVALUACIÓN
FICHA TÉCNICA DE INDICADOR
EJERCICIO FISCAL 2026

1. DATOS GENERALES Y ALINEACIÓN A INSTRUMENTOS DE PLANEACIÓN

1.1 UNIDAD RESPONSABLE:	SISTEMA PARA EL DESARROLLO INTEGRAL DE LA FAMILIA DEL MUNICIPIO DE PLAYA DEL CARMEN	1.3 TRIMESTRE A REPORTAR:	PRIMERO
1.2 UNIDAD ADMINISTRATIVA:	DIRECCIÓN DE SERVICIOS DE SALUD	1.4 FECHA ELABORACION:	16/04/2026
1.5 ALINEACIÓN AL PLAN MUNICIPAL DE DESARROLLO 2021-2024		1.6 ALINEACIÓN AL PLAN ESTATAL DE DESARROLLO 2023-2027	
1.5.1 EJE DE DESARROLLO PMD:	_EJE_2_GOBIERNO_INCLUYENTE	1.6.1 EJE DE DESARROLLO PED:	1. BIENESTAR SOCIAL Y CALIDAD DE VIDA
1.5.2 PROGRAMA (POLÍTICA DE ACCIÓN) PMD:	_2_6_BIENESTAR_SOCIAL_Y_GRUPOS_VULNERABLES	1.6.2 TEMA PED:	1.4 BIENESTAR FAMILIAR
1.5.3 LÍNEA DE ACCIÓN PMD:	2.6.1.23 ATENCIÓN INTEGRAL A PERSONAS CON DISCAPACIDAD A TRAVÉS DE SERVICIOS TERAPÉUTICOS, EDUCATIVOS, FORMATIVOS Y SOCIALES PARA EL MEJORAMIENTO DE LA CALIDAD DE VIDA.		

2. ALINEACIÓN AL PROGRAMA PRESUPUESTARIO

2.1 DENOMINACIÓN DEL PP:	SISTEMA DIF MUNICIPIO DE PLAYA DEL CARMEN			
2.2 CLAVE DEL PP:	PP21	2.3 NIVEL MIR:	COMPONENTE	NÚMERO DE COMPONENTES O ACTIVIDAD
2.4 RESUMEN NARRATIVO:	ACCIONES DE REHABILITACIÓN EN EL CENTRO DE REHABILITACIÓN INTEGRAL MUNICIPAL REALIZADOS			

3. IDENTIFICACIÓN DEL INDICADOR

3.1 NOMBRE DEL INDICADOR:	PORCENTAJE DE ACCIONES DE REHABILITACIÓN INTEGRAL EN EL CENTRO DE REHABILITACIÓN INTEGRAL MUNICIPAL REALIZADOS	3.4 TIPO:	GESTIÓN
3.2 DEFINICIÓN DEL INDICADOR:	EL INDICADOR MIDE EL TOTAL DE SERVICIOS DE REHABILITACIÓN INTEGRAL EN EL CENTRO DE REHABILITACIÓN INTEGRAL MUNICIPAL REALIZADOS EN EL MUNICIPIO DE PLAYA DEL CARMEN EN EL AÑO	3.5 DIMENSIÓN:	EFICACIA
3.3 FÓRMULA:	(TOTAL DE ACCIONES DE REHABILITACIÓN INTEGRAL EN EL CENTRO DE REHABILITACIÓN INTEGRAL MUNICIPAL REALIZADOS/TOTAL DE ACCIONES DE REHABILITACIÓN INTEGRAL EN EL CENTRO DE REHABILITACIÓN INTEGRAL MUNICIPAL PROYECTADOS)*100	3.6 SENTIDO:	ASCENDENTE
		3.7 FRECUENCIA DE MEDICIÓN:	TRIMESTRAL
3.9 MEDIOS DE VERIFICACIÓN:	EXPEDIENTES DE PERSONAS EN ATENCIÓN, RESGUARDADOS EN LA COORDINACIÓN DEL CENTRO DE REHABILITACIÓN INTEGRAL MUNICIPAL TRIMESTRALMENTE.		
3.9.1 LIGA DE ACCESO	https://drive.google.com/drive/folders/1A4UYQRIWDO2T-XWXR11HW5D0M19F_UTUSP?sharing		

3.10 LÍNEA BASE		3.11 META 2026	3.12 CÁLCULO PARA EL INDICADOR	3.13 CRITERIO DE SEMAFORIZACIÓN			
VALOR	AÑO BASE	VALOR		VARIACIÓN RESPECTO META PROG.	ACEPTABLE ENTRE	RIESGO ENTRE	CRÍTICO DEBAJO SOBRE
100	2025	100	PORCENTAJE	5 -5	-5 -10	-5	5

4. CALENDARIO DE METAS PROGRAMADAS

METAS TRIMESTRALES		1ER TRIMESTRE	2DO TRIMESTRE	3ER TRIMESTRE	4TO TRIMESTRE	PROGRAMADO ANUAL	UNIDAD DE MEDIDA
4.1 INDICADOR	PORCENTAJE DE ACCIONES DE REHABILITACIÓN INTEGRAL EN EL CENTRO DE REHABILITACIÓN INTEGRAL MUNICIPAL REALIZADOS	100.00	100.00	100.00	100.00	100.00	PORCENTAJE
4.2 VARIABLE 1	TOTAL DE ACCIONES DE REHABILITACIÓN INTEGRAL EN EL CENTRO DE REHABILITACIÓN INTEGRAL MUNICIPAL REALIZADOS	6032.00	8100.00	7700.00	6500.00	28332.00	SERVICIOS
4.3 VARIABLE 2	TOTAL DE ACCIONES DE REHABILITACIÓN INTEGRAL EN EL CENTRO DE REHABILITACIÓN INTEGRAL MUNICIPAL PROYECTADOS	6032.00	8100.00	7700.00	6500.00	28332.00	SERVICIOS

5. CALENDARIO DE METAS EJECUTADAS

METAS TRIMESTRALES		1ER TRIMESTRE	2DO TRIMESTRE	3ER TRIMESTRE	4TO TRIMESTRE	AVANCE ACUMULADO	SEMAFORO ANUAL
5.1 INDICADOR	PORCENTAJE DE ACCIONES DE REHABILITACIÓN INTEGRAL EN EL CENTRO DE REHABILITACIÓN INTEGRAL MUNICIPAL REALIZADOS	100.00	-	-	-	100.00	ACEPTABLE
5.2 VARIABLE 1	TOTAL DE ACCIONES DE REHABILITACIÓN INTEGRAL EN EL CENTRO DE REHABILITACIÓN INTEGRAL MUNICIPAL REALIZADOS	6032.00	-	-	-	6032.00	
5.3 VARIABLE 2	TOTAL DE ACCIONES DE REHABILITACIÓN INTEGRAL EN EL CENTRO DE REHABILITACIÓN INTEGRAL MUNICIPAL PROYECTADOS	6032.00	-	-	-	6032.00	

5.4 JUSTIFICACIONES: STE INDICADOR TIENE COMO META ANUAL EL 100% EQUIVALENTE A 28,332 SERVICIOS, EN ESTE TRIMESTRE SE REALIZARON 6,032 SERVICIOS EL PORCENTAJE ALCANZADO ES DEL 100%, ALCANZANDO LA META PROGRAMADA EN EL PRIMER TRIMESTRE.


6. RESPONSABLE DIRECTO DEL INDICADOR

6.1 NOMBRE DEL RESPONSABLE:	ANDREI MARGARITA MENA UITZ	6.2 TELÉFONO:	94-198-4681
6.3 CARGO Y ÁREA:	AUXILIAR ADMINISTRATIVO/ DIRECCIÓN DE SERVICIOS DE SALUD	6.4 CORREO ELECTRÓNICO:	serviciosdesalud@difplayadelcarmen.gob.mx

DR. ARTURO MELGAREJO ORGANISTA
DIRECTOR DE SERVICIOS DE SALUD
SISTEMA DIF PLAYA DEL CARMEN

DIF
PLAYA DEL CARMEN
2024 - 2027
AMOR Y PROSPERIDAD
DIRECCIÓN DE SERVICIOS DE SALUD

C. DEYANIRA MARTÍNEZ ESTRADA
DIRECTORA GENERAL
SISTEMA DIF PLAYA DEL CARMEN



DIF
PLAYA DEL CARMEN
2024 - 2027
AMOR Y PROSPERIDAD

DIRECCIÓN GENERAL



H. AYUNTAMIENTO DEL MUNICIPIO DE PLAYA DEL CARMEN
SECRETARÍA DE PLANEACIÓN Y EVALUACIÓN
FICHA TÉCNICA DE INDICADOR
EJERCICIO FISCAL 2026

1. DATOS GENERALES Y ALINEACIÓN A INSTRUMENTOS DE PLANEACIÓN

1.1 UNIDAD RESPONSABLE:	SISTEMA PARA EL DESARROLLO INTEGRAL DE LA FAMILIA DEL MUNICIPIO DE PLAYA DEL CARMEN	1.3 TRIMESTRE A REPORTAR:	PRIMERO
1.2 UNIDAD ADMINISTRATIVA:	DIRECCIÓN DE SERVICIOS DE SALUD	1.4 FECHA ELABORACIÓN:	16/04/2026
1.5 ALINEACIÓN AL PLAN MUNICIPAL DE DESARROLLO 2021-2024		1.6 ALINEACIÓN AL PLAN ESTATAL DE DESARROLLO 2023-2027	
1.5.1 EJE DE DESARROLLO PMD:	_EJE_2_GOBIERNO_INCLUYENTE	1.6.1 EJE DE DESARROLLO PED:	1. BIENESTAR SOCIAL Y CALIDAD DE VIDA
1.5.2 PROGRAMA (POLÍTICA DE ACCIÓN) PMD:	_2_6_BIENESTAR_SOCIAL_Y_GRUPOS_VULNERABLES	1.6.2 TEMA PED:	1.4 BIENESTAR FAMILIAR
1.5.3 LÍNEA DE ACCIÓN PMD:	2.6.1.23 ATENCIÓN INTEGRAL A PERSONAS CON DISCAPACIDAD A TRAVÉS DE SERVICIOS TERAPÉUTICOS, EDUCATIVOS, FORMATIVOS Y SOCIALES PARA EL MEJORAMIENTO DE LA CALIDAD DE VIDA.		

2. ALINEACIÓN AL PROGRAMA PRESUPUESTARIO

2.1 DENOMINACIÓN DEL PP:	SISTEMA DIF MUNICIPIO DE PLAYA DEL CARMEN		
2.2 CLAVE DEL PP:	PP21	2.3 NIVEL MIR:	ACTIVIDAD
2.4 RESUMEN NARRATIVO:	OTORGAMIENTO DE SERVICIOS MÉDICOS ESPECIALIZADOS, REHABILITACIÓN, EDUCATIVA, RECREACIÓN Y TRANSPORTE INCLUSIVOS		

3. IDENTIFICACIÓN DEL INDICADOR

3.1 NOMBRE DEL INDICADOR:	PORCENTAJE DE SERVICIOS MÉDICOS ESPECIALIZADOS, REHABILITACIÓN, EDUCATIVA, RECREACIÓN Y TRANSPORTE INCLUSIVOS OTORGADOS	3.4 TIPO:	GESTIÓN
3.2 DEFINICIÓN DEL INDICADOR:	EL INDICADOR MIDE EL TOTAL DE SERVICIOS MÉDICOS ESPECIALIZADOS, REHABILITACIÓN, EDUCATIVA, RECREACIÓN Y TRANSPORTE INCLUSIVOS OTORGADOS EN EL MUNICIPIO DE PLAYA DEL CARMEN EN EL AÑO	3.5 DIMENSIÓN:	EFICACIA
		3.6 SENTIDO:	ASCENDENTE
3.3 FÓRMULA:	(TOTAL DE SERVICIOS MÉDICOS ESPECIALIZADOS, REHABILITACIÓN, EDUCATIVA, RECREACIÓN Y TRANSPORTE INCLUSIVOS OTORGADOS/TOTAL DE SERVICIOS MÉDICOS ESPECIALIZADOS, REHABILITACIÓN, EDUCATIVA, RECREACIÓN Y TRANSPORTE INCLUSIVOS SOLICITADOS)*100	3.7 FRECUENCIA DE MEDICIÓN:	TRIMESTRAL
		3.8 UNIDAD DE MEDIDA DEL INDICADOR:	PORCENTAJE
3.9 MEDIOS DE VERIFICACIÓN:	EXPEDIENTES DE PERSONAS EN ATENCIÓN, RESGUARDADOS EN LA COORDINACIÓN DEL CENTRO DE REHABILITACIÓN INTEGRAL MUNICIPAL TRIMESTRALMENTE.		
3.9.1 LIGA DE ACCESO	https://drive.google.com/drive/folders/1A4UYQRIW0ZT-XWXER11HWTS0MI9F_U7JSP?sharing		

3.10 LÍNEA BASE		3.11 META 2026	3.12 CÁLCULO PARA EL INDICADOR	3.13 CRITERIO DE SEMAFORIZACIÓN																		
VALOR	AÑO BASE	VALOR																				
100	2025	100	PORCENTAJE	VARIACIÓN RESPECTO META PROG.																		
				<table border="1"> <tr> <th colspan="2">ACEPTABLE</th> <th colspan="2">RIESGO</th> <th colspan="2">CRÍTICO</th> </tr> <tr> <td colspan="2">ENTRE</td> <td colspan="2">ENTRE</td> <td>DEBAJO</td> <td>SOBRE</td> </tr> <tr> <td>5</td> <td>-5</td> <td>-5</td> <td>-10</td> <td>-10</td> <td>5</td> </tr> </table>	ACEPTABLE		RIESGO		CRÍTICO		ENTRE		ENTRE		DEBAJO	SOBRE	5	-5	-5	-10	-10	5
ACEPTABLE		RIESGO		CRÍTICO																		
ENTRE		ENTRE		DEBAJO	SOBRE																	
5	-5	-5	-10	-10	5																	

4. CALENDARIO DE METAS PROGRAMADAS

METAS TRIMESTRALES		1ER TRIMESTRE	2DO TRIMESTRE	3ER TRIMESTRE	4TO TRIMESTRE	PROGRAMADO ANUAL	UNIDAD DE MEDIDA
4.1 INDICADOR	PORCENTAJE DE SERVICIOS MÉDICOS ESPECIALIZADOS, REHABILITACIÓN, EDUCATIVA, RECREACIÓN Y TRANSPORTE INCLUSIVOS OTORGADOS	100.00	100.00	100.00	100.00	100.00	PORCENTAJE
4.2 VARIABLE 1	TOTAL DE SERVICIOS MÉDICOS ESPECIALIZADOS, REHABILITACIÓN, EDUCATIVA, RECREACIÓN Y TRANSPORTE INCLUSIVOS OTORGADOS	6030.00	8085.00	7688.00	6485.00	28288.00	SERVICIOS
4.3 VARIABLE 2	TOTAL DE SERVICIOS MÉDICOS ESPECIALIZADOS, REHABILITACIÓN, EDUCATIVA, RECREACIÓN Y TRANSPORTE INCLUSIVOS SOLICITADOS	6030.00	8085.00	7688.00	6485.00	28288.00	SERVICIOS

5. CALENDARIO DE METAS EJECUTADAS

METAS TRIMESTRALES		1ER TRIMESTRE	2DO TRIMESTRE	3ER TRIMESTRE	4TO TRIMESTRE	AVANCE ACUMULADO	SEMAFORO ANUAL
5.1 INDICADOR	PORCENTAJE DE SERVICIOS MÉDICOS ESPECIALIZADOS, REHABILITACIÓN, EDUCATIVA, RECREACIÓN Y TRANSPORTE INCLUSIVOS OTORGADOS	100.00	-	-	-	100.00	ACEPTABLE
5.2 VARIABLE 1	TOTAL DE SERVICIOS MÉDICOS ESPECIALIZADOS, REHABILITACIÓN, EDUCATIVA, RECREACIÓN Y TRANSPORTE INCLUSIVOS OTORGADOS	6030.00	-	-	-	6030.00	
5.3 VARIABLE 2	TOTAL DE SERVICIOS MÉDICOS ESPECIALIZADOS, REHABILITACIÓN, EDUCATIVA, RECREACIÓN Y TRANSPORTE INCLUSIVOS SOLICITADOS	6030.00	-	-	-	6030.00	

5.4 JUSTIFICACIONES: ESTE INDICADOR TIENE COMO META ANUAL EL 100% EQUIVALENTE A 28,288 SERVICIOS, EN ESTE TRIMESTRE SE REALIZARON 6,030 SERVICIOS .EL PORCENTAJE ALCANZADOS DEL 100%, LOGRANDO LA PROGRAMADA EN EL TRIMESTRE.

6. RESPONSABLE DIRECTO DEL INDICADOR

6.1 NOMBRE DEL RESPONSABLE:	ANDREI MARGARITA MENA UITZ	6.2 TELÉFONO:	984-198-4681
6.3 CARGO Y ÁREA:	AUXILIAR ADMINISTRATIVO/ DIRECCIÓN DE SERVICIOS DE SALUD	6.4 CORREO ELECTRÓNICO:	serviciosdesalud@difplayadelcarmen.gob.mx




DIF
PLAYA DEL CARMEN
2024 - 2027
AMOR Y PROSPERIDAD

DIRECCIÓN DE SERVICIOS DE SALUD

DR. ARTURO MELGAREJO ORGANISTA
DIRECTOR DE SERVICIOS DE SALUD
SISTEMA DIF PLAYA DEL CARMEN




DIF
PLAYA DEL CARMEN
2024 - 2027
AMOR Y PROSPERIDAD

DIRECCIÓN GENERAL

C. DEYANIRA MARTÍNEZ ESTRADA
DIRECTORA GENERAL
SISTEMA DIF PLAYA DEL CARMEN



H. AYUNTAMIENTO DEL MUNICIPIO DE PLAYA DEL CARMEN
SECRETARÍA DE PLANEACIÓN Y EVALUACIÓN
FICHA TÉCNICA DE INDICADOR
EJERCICIO FISCAL 2026

1. DATOS GENERALES Y ALINEACIÓN A INSTRUMENTOS DE PLANEACIÓN

1.1 UNIDAD RESPONSABLE:	SISTEMA PARA EL DESARROLLO INTEGRAL DE LA FAMILIA DEL MUNICIPIO DE PLAYA DEL CARMEN	1.3 TRIMESTRE A REPORTAR:	PRIMERO
1.2 UNIDAD ADMINISTRATIVA:	DIRECCIÓN DE SERVICIOS DE SALUD	1.4 FECHA ELABORACIÓN:	16/04/2026
1.5 ALINEACIÓN AL PLAN MUNICIPAL DE DESARROLLO 2021-2024		1.6 ALINEACIÓN AL PLAN ESTATAL DE DESARROLLO 2023-2027	
1.5.1 EJE DE DESARROLLO PMD:	_EJE_2_GOBIERNO_INCLUYENTE	1.6.1 EJE DE DESARROLLO PED:	1. BIENESTAR SOCIAL Y CALIDAD DE VIDA
1.5.2 PROGRAMA (POLÍTICA DE ACCIÓN) PMD:	_2_6_BIENESTAR_SOCIAL_Y_GRUPOS_VULNERABLES	1.6.2 TEMA PED:	1.4 BIENESTAR FAMILIAR
1.5.3 LÍNEA DE ACCIÓN PMD:	2.6.1.23 ATENCIÓN INTEGRAL A PERSONAS CON DISCAPACIDAD A TRAVÉS DE SERVICIOS TERAPÉUTICOS, EDUCATIVOS, FORMATIVOS Y SOCIALES PARA EL MEJORAMIENTO DE LA CALIDAD DE VIDA.		

2. ALINEACIÓN AL PROGRAMA PRESUPUESTARIO

2.1 DENOMINACIÓN DEL PP:	SISTEMA DIF MUNICIPIO DE PLAYA DEL CARMEN			
2.2 CLAVE DEL PP:	PP21	2.3 NIVEL MIR:	ACTIVIDAD	NÚMERO DE COMPONENTE O ACTIVIDAD
2.4 RESUMEN NARRATIVO:	ATENCIÓN DE PERSONAS EN SITUACIÓN DE VULNERABILIDAD EN TALLERES INFORMATIVOS SOBRE TEMAS DE INCLUSIÓN			

3. IDENTIFICACIÓN DEL INDICADOR

3.1 NOMBRE DEL INDICADOR:	PORCENTAJE DE PERSONAS EN SITUACIÓN DE VULNERABILIDAD EN TALLERES INFORMATIVOS SOBRE TEMAS DE INCLUSIÓN ATENDIDOS	3.4 TIPO:	GESTIÓN
3.2 DEFINICIÓN DEL INDICADOR:	EL INDICADOR MIDE EL TOTAL DE PERSONAS EN SITUACIÓN DE VULNERABILIDAD EN TALLERES INFORMATIVOS SOBRE TEMAS DE INCLUSIÓN ATENDIDOS EN EL MUNICIPIO DE PLAYA DEL CARMEN EN EL AÑO	3.5 DIMENSIÓN:	EFICACIA
3.3 FÓRMULA:	(TOTAL DE PERSONAS EN SITUACIÓN DE VULNERABILIDAD EN TALLERES INFORMATIVOS SOBRE TEMAS DE INCLUSIÓN ATENDIDOS/TOTAL DE PERSONAS EN SITUACIÓN DE VULNERABILIDAD EN TALLERES INFORMATIVOS SOBRE TEMAS DE INCLUSIÓN PROYECTADOS)*	3.6 SENTIDO:	ASCENDENTE
		3.7 FRECUENCIA DE MEDICIÓN:	TRIMESTRAL
3.8 UNIDAD DE MEDIDA DEL INDICADOR:	PORCENTAJE		
3.9 MEDIOS DE VERIFICACIÓN:	EXPEDIENTES DE PERSONAS EN ATENCIÓN, RESGUARDADOS EN LA COORDINACIÓN DEL CENTRO DE REHABILITACIÓN INTEGRAL MUNICIPAL TRIMESTRALMENTE.		
3.9.1 LIGA DE ACCESO	https://drive.google.com/drive/folders/1A4UYQRJWDQ2T-XWKR11HWTSDMJ9F_U7U5P?sharing		

3.10 LÍNEA BASE

VALOR	AÑO BASE	3.11 META 2026	VALOR	3.12 CÁLCULO PARA EL INDICADOR	3.13 CRITERIO DE SEMAFORIZACIÓN					
100	2025	100	100	PORCENTAJE	VARIACIÓN RESPECTO META PROG.					
					ACEPTABLE ENTRE	RIESGO ENTRE	CRÍTICO ENTRE			
					5	-5	-5	-10	-10	5

4. CALENDARIO DE METAS PROGRAMADAS

METAS TRIMESTRALES		1ER TRIMESTRE	2DO TRIMESTRE	3ER TRIMESTRE	4TO TRIMESTRE	PROGRAMADO ANUAL	UNIDAD DE MEDIDA
4.1 INDICADOR	PORCENTAJE DE PERSONAS EN SITUACIÓN DE VULNERABILIDAD EN TALLERES INFORMATIVOS SOBRE TEMAS DE INCLUSIÓN ATENDIDOS	100.00	100.00	100.00	100.00	100.00	PORCENTAJE
4.2 VARIABLE 1	TOTAL DE PERSONAS EN SITUACIÓN DE VULNERABILIDAD EN TALLERES INFORMATIVOS SOBRE TEMAS DE INCLUSIÓN ATENDIDOS	80.00	100.00	200.00	150.00	530.00	PERSONAS
4.3 VARIABLE 2	TOTAL DE PERSONAS EN SITUACIÓN DE VULNERABILIDAD EN TALLERES INFORMATIVOS SOBRE TEMAS DE INCLUSIÓN PROYECTADOS	80.00	100.00	200.00	150.00	530.00	PERSONAS

5. CALENDARIO DE METAS EJECUTADAS

METAS TRIMESTRALES		1ER TRIMESTRE	2DO TRIMESTRE	3ER TRIMESTRE	4TO TRIMESTRE	AVANCE ACUMULADO	SEMAFORO ANUAL
5.1 INDICADOR	PORCENTAJE DE PERSONAS EN SITUACIÓN DE VULNERABILIDAD EN TALLERES INFORMATIVOS SOBRE TEMAS DE INCLUSIÓN ATENDIDOS	100.00	-	-	-	100.00	ACCEPTABLE
5.2 VARIABLE 1	TOTAL DE PERSONAS EN SITUACIÓN DE VULNERABILIDAD EN TALLERES INFORMATIVOS SOBRE TEMAS DE INCLUSIÓN ATENDIDOS	80.00	-	-	-	80.00	
5.3 VARIABLE 2	TOTAL DE PERSONAS EN SITUACIÓN DE VULNERABILIDAD EN TALLERES INFORMATIVOS SOBRE TEMAS DE INCLUSIÓN PROYECTADOS	80.00	-	-	-	80.00	

5.4 JUSTIFICACIONES:

ESTE INDICADOR TIENE COMO META ANUAL EL 100% EQUIVALENTE A 530 PERSONAS EN TALLERES, EN ESTE TRIMESTRE SE ATENDIERON 80 PERSONAS. EL PORCENTAJE ALCANZADO ES DEL 100% SUPERANDO LA META PROGRAMADA EN EL TRIMESTRE.

6. RESPONSABLE DIRECTO DEL INDICADOR

6.1 NOMBRE DEL RESPONSABLE:	ANDREI MARGARITA MENA UITZ	6.2 TELÉFONO:	984-198-4681
6.3 CARGO Y ÁREA:	AUXILIAR ADMINISTRATIVO/ DIRECCIÓN DE SERVICIOS DE SALUD	6.4 CORREO ELECTRÓNICO:	serviciosdesalud@difplayadelcarmen.gob.mx



DIF
PLAYA DEL CARMEN
2024 - 2027
AMOR Y PROSPERIDAD

DIF
PLAYA DEL CARMEN
2024 - 2027
AMOR Y PROSPERIDAD

DR. ARTURO MELGAREJO ORGANISTA
DIRECTOR DE SERVICIOS DE SALUD
SISTEMA DIF PLAYA DEL CARMEN

DIRECCIÓN DE SERVICIOS DE SALUD

DIRECCIÓN GENERAL

C. DEYANIRA MARTÍNEZ ESTRADA
DIRECTORA GENERAL
SISTEMA DIF PLAYA DEL CARMEN



H. AYUNTAMIENTO DEL MUNICIPIO DE PLAYA DEL CARMEN
SECRETARÍA DE PLANEACIÓN Y EVALUACIÓN
FICHA TÉCNICA DE INDICADOR
EJERCICIO FISCAL 2026

1. DATOS GENERALES Y ALINEACIÓN A INSTRUMENTOS DE PLANEACIÓN

1.1 UNIDAD RESPONSABLE:	SISTEMA PARA EL DESARROLLO INTEGRAL DE LA FAMILIA DEL MUNICIPIO DE PLAYA DEL CARMEN	1.3 TRIMESTRE A REPORTAR:	PRIMERO
1.2 UNIDAD ADMINISTRATIVA:	DIRECCIÓN DE SALUD	1.4 FECHA ELABORACION:	16/04/2026
1.5 ALINEACIÓN AL PLAN MUNICIPAL DE DESARROLLO 2021-2024		1.6 ALINEACIÓN AL PLAN ESTATAL DE DESARROLLO 2023-2027	
1.5.1 EJE DE DESARROLLO PMD:	_EJE_2_GOBIERNO_INCLUYENTE	1.6.1 EJE DE DESARROLLO PED:	1. BIENESTAR SOCIAL Y CALIDAD DE VIDA
1.5.2 PROGRAMA (POLÍTICA DE ACCIÓN) PMD:	_2_6_BIENESTAR_SOCIAL_Y_GRUPOS_VULNERABLES	1.6.2 TEMA PED:	1.4 BIENESTAR FAMILIAR
1.5.3 LÍNEA DE ACCIÓN PMD:	2.6.1.26 BRINDAR SERVICIOS TERAPÉUTICOS Y REHABILITACIÓN PARA LAS PERSONAS CON ADICIONES EN LA COMUNIDAD TERAPÉUTICA VIVE.		

2. ALINEACIÓN AL PROGRAMA PRESUPUESTARIO

2.1 DENOMINACIÓN DEL PP:	SISTEMA DIF MUNICIPIO DE PLAYA DEL CARMEN		
2.2 CLAVE DEL PP:	PP21	2.3 NIVEL MIR:	COMPONENTE
2.4 RESUMEN NARRATIVO:	ACCIONES TERAPÉUTICAS EN ADICIONES A PERSONAS EN SITUACIÓN DE VULNERABILIDAD OTORGADOS.		

3. IDENTIFICACIÓN DEL INDICADOR

3.1 NOMBRE DEL INDICADOR:	PORCENTAJE DE ACCIONES TERAPÉUTICAS EN ADICIONES A PERSONAS EN SITUACIÓN DE VULNERABILIDAD OTORGADOS.	3.4 TIPO:	GESTIÓN
3.2 DEFINICIÓN DEL INDICADOR:	EL INDICADOR MIDE EL TOTAL DE ACCIONES TERAPÉUTICAS EN ADICIONES A PERSONAS EN SITUACIÓN DE VULNERABILIDAD OTORGADOS EN EL MUNICIPIO DE PLAYA DEL CARMEN EN EL AÑO	3.5 DIMENSIÓN:	EFICACIA
3.3 FÓRMULA:	(TOTAL DE ACCIONES TERAPÉUTICAS EN ADICIONES A PERSONAS EN SITUACIÓN DE VULNERABILIDAD OTORGADOS/ TOTAL DE ACCIONES TERAPÉUTICAS EN ADICIONES A PERSONAS EN SITUACIÓN DE VULNERABILIDAD PROYECTADOS)*100	3.6 SENTIDO:	ASCENDENTE
3.7 FRECUENCIA DE MEDICIÓN:	TRIMESTRAL		
3.8 UNIDAD DE MEDIDA DEL INDICADOR:	PORCENTAJE		
3.9 MEDIOS DE VERIFICACIÓN:	EXPEDIENTES CLÍNICOS RESGUARDADOS EN LA COORDINACIÓN DE LA COMUNIDAD TERAPÉUTICA VIVE TRIMESTRALMENTE.		
3.9.1 LIGA DE ACCESO	HTTPS://DRIVE.GOOGLE.COM/DRIVE/FOLDERS/16AeChz5NZac_LlRdntMwGhRlQ2Keten?usp=drive_link		

3.10 LÍNEA BASE		3.11 META 2026		3.12 CÁLCULO PARA EL INDICADOR		3.19 CRITERIO DE SEMAFORIZACIÓN					
VALOR	AÑO BASE	VALOR		PORCENTAJE		VARIACIÓN RESPECTO META PROG.		ACEPTABLE	RIESGO	CRÍTICO	
100	2025	100				ENTRE	ENTRE	DEBAJO	SOBRE		
						5	-5	-5	-10	-10	5

4. CALENDARIO DE METAS PROGRAMADAS

METAS TRIMESTRALES		1ER TRIMESTRE	2DO TRIMESTRE	3ER TRIMESTRE	4TO TRIMESTRE	PROGRAMADO ANUAL	UNIDAD DE MEDIDA
4.1 INDICADOR	PORCENTAJE DE ACCIONES TERAPÉUTICAS EN ADICIONES A PERSONAS EN SITUACIÓN DE VULNERABILIDAD OTORGADOS.	100.00	100.00	100.00	100.00	100.00	PORCENTAJE
4.2 VARIABLE 1	TOTAL DE ACCIONES TERAPÉUTICAS EN ADICIONES A PERSONAS EN SITUACIÓN DE VULNERABILIDAD OTORGADOS	438.00	550.00	500.00	500.00	1988.00	SERVICIO
4.3 VARIABLE 2	TOTAL DE ACCIONES TERAPÉUTICAS EN ADICIONES A PERSONAS EN SITUACIÓN DE VULNERABILIDAD PROYECTADOS	438.00	550.00	500.00	500.00	1988.00	SERVICIO


5. CALENDARIO DE METAS EJECUTADAS

METAS TRIMESTRALES		1ER TRIMESTRE	2DO TRIMESTRE	3ER TRIMESTRE	4TO TRIMESTRE	AVANCE ACUMULADO	SEMAFORO ANUAL
5.1 INDICADOR	PORCENTAJE DE ACCIONES TERAPÉUTICAS EN ADICIONES A PERSONAS EN SITUACIÓN DE VULNERABILIDAD OTORGADOS.	100.00	-	-	-	100.00	ACEPTABLE
5.2 VARIABLE 1	TOTAL DE ACCIONES TERAPÉUTICAS EN ADICIONES A PERSONAS EN SITUACIÓN DE VULNERABILIDAD OTORGADOS	438.00	-	-	-	438.00	
5.3 VARIABLE 2	TOTAL DE ACCIONES TERAPÉUTICAS EN ADICIONES A PERSONAS EN SITUACIÓN DE VULNERABILIDAD PROYECTADOS	438.00	-	-	-	438.00	

5.4 JUSTIFICACIONES: ESTE INDICADOR TIENE COMO META ANUAL EL 100% EQUIVALENTE A 1,988 SERVICIOS, EN ESTE TRIMESTRE SE REALIZARON 438 SERVICIOS. EL PORCENTAJE ALCANZADO ES DEL 100%, SUPERANDO LA META PROGRAMADA EN EL TRIMESTRE.

6. RESPONSABLE DIRECTO DEL INDICADOR

6.1 NOMBRE DEL RESPONSABLE:	ANDREI MARGARITA MENA LITZ	6.2 TELÉFONO:	984-198-4681
6.3 CARGO Y ÁREA:	AUXILIAR ADMINISTRATIVO DIRECCIÓN DE SERVICIOS DE SALUD	6.4 CORREO ELECTRÓNICO:	serviciosdesalud@difplayadelcarmen.gob.mx



DR. ARTURO MELGAREJO ORGANISTA
DIRECTOR DE SERVICIOS DE SALUD
SISTEMA DIF PLAYA DEL CARMEN



DIRECCIÓN DE
SERVICIOS DE SALUD



C. DEVANIRA MARTÍNEZ ESTRADA
DIRECTORA GENERAL
SISTEMA DIF PLAYA DEL CARMEN



DIRECCIÓN GENERAL



H. AYUNTAMIENTO DEL MUNICIPIO DE PLAYA DEL CARMEN
SECRETARÍA DE PLANEACIÓN Y EVALUACIÓN
FICHA TÉCNICA DE INDICADOR
EJERCICIO FISCAL 2026

1. DATOS GENERALES Y ALINEACIÓN A INSTRUMENTOS DE PLANEACIÓN

1.1 UNIDAD RESPONSABLE:	SISTEMA PARA EL DESARROLLO INTEGRAL DE LA FAMILIA DEL MUNICIPIO DE PLAYA DEL CARMEN	1.3 TRIMESTRE A REPORTAR:	PRIMERO
1.2 UNIDAD ADMINISTRATIVA:	DIRECCIÓN DE SALUD	1.4 FECHA ELABORACION:	16/04/2026
1.5 ALINEACIÓN AL PLAN MUNICIPAL DE DESARROLLO 2021-2024		1.6 ALINEACIÓN AL PLAN ESTATAL DE DESARROLLO 2023-2027	
1.5.1 EJE DE DESARROLLO PMD:	_EJE_2_GOBIERNO_INCLUYENTE	1.6.1 EJE DE DESARROLLO PED:	1. BIENESTAR SOCIAL Y CALIDAD DE VIDA
1.5.2 PROGRAMA (POLÍTICA DE ACCIÓN) PMD:	_2_6_BIENESTAR_SOCIAL_Y_GRUPOS_VULNERABLES	1.6.2 TEMA PED:	1.4 BIENESTAR FAMILIAR
1.5.3 LÍNEA DE ACCIÓN PMD:	2.6.1.26 BRINDAR SERVICIOS TERAPÉUTICOS Y REHABILITACIÓN PARA LAS PERSONAS CON ADICCIONES EN LA COMUNIDAD TERAPÉUTICA VIVE.		

2. ALINEACIÓN AL PROGRAMA PRESUPUESTARIO

2.1 DENOMINACIÓN DEL PP:	SISTEMA DIF MUNICIPIO DE PLAYA DEL CARMEN		
2.2 CLAVE DEL PP:	PP21	2.3 NIVEL MIR:	ACTIVIDAD
2.4 RESUMEN NARRATIVO:	IMPARTICIÓN DE SESIONES TERAPÉUTICAS EN ADICCIONES.		
		NÚMERO DE COMPONENTE O ACTIVIDAD	20.1

3. IDENTIFICACIÓN DEL INDICADOR

3.1 NOMBRE DEL INDICADOR:	PORCENTAJE DE SESIONES TERAPÉUTICAS EN ADICCIONES IMPARTIDAS	3.4 TIPO:	GESTIÓN
3.2 DEFINICIÓN DEL INDICADOR:	EL INDICADOR MIDE EL TOTAL DE SERVICIOS TERAPÉUTICOS EN ADICCIONES A PERSONAS EN SITUACIÓN DE VULNERABILIDAD OTORGADOS, EN EL MUNICIPIO DE PLAYA DEL CARMEN EN EL AÑO	3.5 DIMENSIÓN:	EFICACIA
3.3 FÓRMULA:	(TOTAL DE SESIONES TERAPÉUTICAS EN ADICCIONES IMPARTIDAS/TOTAL DE SESIONES TERAPÉUTICAS EN ADICCIONES PROYECTADAS)*100	3.6 SENTIDO:	ASCENDENTE
		3.7 FRECUENCIA DE MEDICIÓN:	TRIMESTRAL
		3.8 UNIDAD DE MEDIDA DEL INDICADOR:	PORCENTAJE
3.9 MEDIOS DE VERIFICACIÓN:	LEFORD DE REGISTROS DE CONTROL DE ASISTENCIA, RESGUARDADO EN LA COORDINACIÓN DE LA COMUNIDAD TERAPÉUTICA VIVE TRIMESTRALMENTE.		

3.9.1 LIGA DE ACCESO

[HTTPS://DRIVE.GOOGLE.COM/DRIVE/FOLDERS/1GAeCHZ3VZAC_LLRDNTMWQHRLO9ZKXETEN?usp=drive_link](https://drive.google.com/drive/folders/1GAeCHZ3VZAC_LLRDNTMWQHRLO9ZKXETEN?usp=drive_link)

3.10 LÍNEA BASE

3.11 META 2026

3.12 CÁLCULO PARA EL INDICADOR

3.13 CRITERIO DE SEMAFORIZACIÓN

VALOR	AÑO BASE	VALOR	VARIACIÓN RESPECTO META PROG.					
100	2025	100	ACEPTABLE		RIESGO		CRÍTICO	
			ENTRE	ENTRE	ENTRE	DEBAJO	SOBRE	
			5	-5	-5	-10	-10	5

4. CALENDARIO DE METAS PROGRAMADAS

METAS TRIMESTRALES		1ER TRIMESTRE	2DO TRIMESTRE	3ER TRIMESTRE	4TO TRIMESTRE	PROGRAMADO ANUAL	UNIDAD DE MEDIDA
4.1 INDICADOR	PORCENTAJE DE SESIONES TERAPÉUTICAS EN ADICCIONES IMPARTIDAS	100.00	100.00	100.00	100.00	100.00	PORCENTAJE
4.2 VARIABLE 1	TOTAL DE SESIONES TERAPÉUTICAS EN ADICCIONES IMPARTIDAS	329.00	360.00	350.00	350.00	1389.00	SESIONES
4.3 VARIABLE 2	TOTAL DE SESIONES TERAPÉUTICAS EN ADICCIONES PROYECTADAS	329.00	360.00	350.00	350.00	1389.00	SESIONES

5. CALENDARIO DE METAS EJECUTADAS

METAS TRIMESTRALES		1ER TRIMESTRE	2DO TRIMESTRE	3ER TRIMESTRE	4TO TRIMESTRE	AVANCE ACUMULADO	SEMAFORO ANUAL
5.1 INDICADOR	PORCENTAJE DE SESIONES TERAPÉUTICAS EN ADICCIONES IMPARTIDAS	100.00	-	-	-	100.00	ACCEPTABLE
5.2 VARIABLE 1	TOTAL DE SESIONES TERAPÉUTICAS EN ADICCIONES IMPARTIDAS	329.00	-	-	-	329.00	
5.3 VARIABLE 2	TOTAL DE SESIONES TERAPÉUTICAS EN ADICCIONES PROYECTADAS	329.00	-	-	-	329.00	

5.4 JUSTIFICACIONES:

ESTE INDICADOR TIENE COMO META ANUAL EL 100% EQUIVALENTE A 1,389 SESIONES, EN ESTE TRIMESTRE SE REALIZARON 329 SERVICIOS.EL PORCENTAJE ALCANZADO ES DEL 100%, ALCANZANDO LA META PROGRAMADA.

6. RESPONSABLE DIRECTO DEL INDICADOR

6.1 NOMBRE DEL RESPONSABLE:	ANDREI MARGARITA MENA UITZ	6.2 TELÉFONO:	984-198-4681
6.3 CARGO Y ÁREA:	AUXILIAR ADMINISTRATIVO/DIRECCIÓN DE SERVICIOS DE SALUD	6.4 CORREO ELECTRÓNICO:	serviciosdesalud@difplayadelcarmen.gob.mx



DIF
PLAYA DEL CARMEN
2024 - 2027
AMOR Y PROSPERIDAD

DIRECCIÓN GENERAL

DR. ARTURO MELGAREJO ORGANISTA
DIRECTOR DE SERVICIOS DE SALUD
SISTEMA DIF PLAYA DEL CARMEN



DIF
PLAYA DEL CARMEN
2024 - 2027
AMOR Y PROSPERIDAD

**DIRECCIÓN DE
SERVICIOS DE SALUD**

C. DEVANIRA MARTÍNEZ ESTRADA
DIRECTORA GENERAL
SISTEMA DIF PLAYA DEL CARMEN



H. AYUNTAMIENTO DEL MUNICIPIO DE PLAYA DEL CARMEN
SECRETARÍA DE PLANEACIÓN Y EVALUACIÓN
FICHA TÉCNICA DE INDICADOR
EJERCICIO FISCAL 2026

1. DATOS GENERALES Y ALINEACIÓN A INSTRUMENTOS DE PLANEACIÓN

1.1 UNIDAD RESPONSABLE:	SISTEMA PARA EL DESARROLLO INTEGRAL DE LA FAMILIA DEL MUNICIPIO DE PLAYA DEL CARMEN	1.3 TRIMESTRE A REPORTAR:	PRIMERO
1.2 UNIDAD ADMINISTRATIVA:	DIRECCIÓN DE SALUD	1.4 FECHA ELABORACION:	16/04/2026
1.5 ALINEACIÓN AL PLAN MUNICIPAL DE DESARROLLO 2021-2024		1.6 ALINEACIÓN AL PLAN ESTATAL DE DESARROLLO 2023-2027	
1.5.1 EJE DE DESARROLLO PMD:	_EJE_2_GOBIERNO_INCLUYENTE	1.6.1 EJE DE DESARROLLO PED:	1. BIENESTAR SOCIAL Y CALIDAD DE VIDA
1.5.2 PROGRAMA (POLÍTICA DE ACCIÓN) PMD:	_2.6_BIENESTAR_SOCIAL_Y_GRUPOS_VULNERABLES	1.6.2 TEMA PED:	1.4 BIENESTAR FAMILIAR
1.5.3 LÍNEA DE ACCIÓN PMD:	2.6.1.26 BRINDAR SERVICIOS TERAPÉUTICOS Y REHABILITACIÓN PARA LAS PERSONAS CON ADICIONES EN LA COMUNIDAD TERAPÉUTICA VIVE.		

2. ALINEACIÓN AL PROGRAMA PRESUPUESTARIO

2.1 DENOMINACIÓN DEL PP:	SISTEMA DIF MUNICIPIO DE PLAYA DEL CARMEN		
2.2 CLAVE DEL PP:	PP21	2.3 NIVEL MIR:	ACTIVIDAD
2.4 RESUMEN NARRATIVO:	ENTREGA DE RACIONES NUTRICIONALES A INTERNOS EN LA COMUNIDAD TERAPÉUTICA VIVE		

3. IDENTIFICACIÓN DEL INDICADOR

3.1 NOMBRE DEL INDICADOR:	PORCENTAJE DE RACIONES NUTRICIONALES A INTERNOS EN LA COMUNIDAD TERAPÉUTICA VIVE ENTREGADOS	3.4 TIPO:	GESTIÓN
3.2 DEFINICIÓN DEL INDICADOR:	EL INDICADOR MIDE EL TOTAL DE RACIONES NUTRICIONALES A INTERNOS EN LA COMUNIDAD TERAPÉUTICA VIVE ENTREGADOS EN EL MUNICIPIO DE PLAYA DEL CARMEN EN EL AÑO	3.5 DIMENSIÓN:	EFICACIA
3.3 FÓRMULA:	(TOTAL DE RACIONES NUTRICIONALES A INTERNOS DE LA COMUNIDAD TERAPÉUTICA VIVE ENTREGADAS / TOTAL DE RACIONES NUTRICIONALES A INTERNOS DE LA COMUNIDAD TERAPÉUTICA VIVE PROYECTADOS A ENTREGAR)*100	3.6 SENTIDO:	ASCENDENTE
		3.7 FRECUENCIA DE MEDICIÓN:	TRIMESTRAL
		3.8 UNIDAD DE MEDIDA DEL INDICADOR:	PORCENTAJE

3.9 MEDIOS DE VERIFICACIÓN:	LEFORD DE REGISTRO DE ADQUISICIÓN DE PRODUCTOS ALIMENTARIOS RESGUARDADO EN LA COORDINACIÓN DE LA COMUNIDAD TERAPÉUTICA VIVE TRIMESTRALMENTE.
-----------------------------	--

3.9.1 LIGA DE ACCESO	https://drive.google.com/drive/folders/16AECHZ3NIZAC_LLrdNTmWQhRLG92Keten?usp=drive_link
----------------------	---

3.10 LÍNEA BASE		3.11 META 2026		3.12 CÁLCULO PARA EL INDICADOR	3.13 CRITERIO DE SEMAFORIZACIÓN				
VALOR	AÑO BASE	VALOR			VARIACIÓN RESPECTO META PROG.		ACEPTABLE	RIESGO	CRÍTICO
100	2025	100		PORCENTAJE	ENTRE	ENTRE	ENTRE	DEBIDO	SOBRE
					5	-5	-5	-10	5

4. CALENDARIO DE METAS PROGRAMADAS

METAS TRIMESTRALES		1ER TRIMESTRE	2DO TRIMESTRE	3ER TRIMESTRE	4TO TRIMESTRE	PROGRAMADO ANUAL	UNIDAD DE MEDIDA
4.1 INDICADOR	PORCENTAJE DE RACIONES NUTRICIONALES A INTERNOS EN LA COMUNIDAD TERAPÉUTICA VIVE ENTREGADOS	100.00	100.00	100.00	100.00	100.00	PORCENTAJE
4.2 VARIABLE 1	TOTAL DE RACIONES NUTRICIONALES A INTERNOS DE LA COMUNIDAD TERAPÉUTICA VIVE ENTREGADAS	2941.00	4860.00	5325.00	5210.00	18336.00	RACIONES
4.3 VARIABLE 2	TOTAL DE RACIONES NUTRICIONALES A INTERNOS DE LA COMUNIDAD TERAPÉUTICA VIVE PROYECTADOS A ENTREGAR	2941.00	4860.00	5325.00	5210.00	18336.00	RACIONES

5. CALENDARIO DE METAS EJECUTADAS

METAS TRIMESTRALES		1ER TRIMESTRE	2DO TRIMESTRE	3ER TRIMESTRE	4TO TRIMESTRE	AVANCE ACUMULADO	SEMAFORO ANUAL
5.1 INDICADOR	PORCENTAJE DE RACIONES NUTRICIONALES A INTERNOS EN LA COMUNIDAD TERAPÉUTICA VIVE ENTREGADOS	100.00	-	-	-	100.00	ACEPTABLE
5.2 VARIABLE 1	TOTAL DE RACIONES NUTRICIONALES A INTERNOS DE LA COMUNIDAD TERAPÉUTICA VIVE ENTREGADAS	2941.00	-	-	-	2941.00	
5.3 VARIABLE 2	TOTAL DE RACIONES NUTRICIONALES A INTERNOS DE LA COMUNIDAD TERAPÉUTICA VIVE PROYECTADOS A ENTREGAR	2941.00	-	-	-	2941.00	


5.4 JUSTIFICACIONES:	ESTE INDICADOR TIENE COMO META ANUAL EL 100% EQUIVALENTE A 18,336 RACIONES, EN ESTE TRIMESTRE SE ENTREGARON 2,941 RACIONES .EL PORCENTAJE ALCANZADO ES DEL 100%, ALCANZANDO LA META.
----------------------	--

6. RESPONSABLE DIRECTO DEL INDICADOR

6.1 NOMBRE DEL RESPONSABLE:	ANDREI MARGARITA MENA UITZ	6.2 TELÉFONO:	984-198-4681
6.3 CARGO Y ÁREA:	AUXILIAR ADMINISTRATIVO/DIRECCIÓN DE SERVICIOS DE SALUD	6.4 CORREO ELECTRÓNICO:	serviciosdesalud@difplayadelcarmen.gob.mx



DR. ARTURO MELGAREJO ORGANISTA
DIRECTOR DE SERVICIOS DE SALUD
SISTEMA DIF PLAYA DEL CARMEN



DIF
PLAYA DEL CARMEN
2024 - 2027
AMOR Y PROSPERIDAD

**DIRECCIÓN DE
SERVICIOS DE SALUD**



C. DEVANIBA MARTÍNEZ ESTRADA
DIRECTORA GENERAL
SISTEMA DIF PLAYA DEL CARMEN

DIF
PLAYA DEL CARMEN
2024 - 2027
AMOR Y PROSPERIDAD

DIRECCIÓN GENERAL



H. AYUNTAMIENTO DEL MUNICIPIO DE PLAYA DEL CARMEN
SECRETARÍA DE PLANEACIÓN Y EVALUACIÓN
FICHA TÉCNICA DE INDICADOR
EJERCICIO FISCAL 2026

1. DATOS GENERALES Y ALINEACIÓN A INSTRUMENTOS DE PLANEACIÓN

1.1 UNIDAD RESPONSABLE:	SISTEMA PARA EL DESARROLLO INTEGRAL DE LA FAMILIA DEL MUNICIPIO DE PLAYA DEL CARMEN	1.3 TRIMESTRE A REPORTAR:	PRIMERO
1.2 UNIDAD ADMINISTRATIVA:	DIRECCIÓN DE PROGRAMAS DE ATENCIÓN A MENORES Y ADOLESCENTES EN RIESGO	1.4 FECHA ELABORACION:	10/04/2026
1.5 ALINEACIÓN AL PLAN MUNICIPAL DE DESARROLLO 2024-2027		1.6 ALINEACIÓN AL PLAN ESTATAL DE DESARROLLO 2023-2027	
1.5.1 EJE DE DESARROLLO PMD:	_EJE_2_GOBIERNO_INCLUYENTE	1.6.1 EJE DE DESARROLLO PED:	1. BIENESTAR SOCIAL Y CALIDAD DE VIDA
1.5.2 PROGRAMA (POLÍTICA DE ACCIÓN) PMD:	_2.6_BIENESTAR_SOCIAL_Y_GRUPOS_VULNERABLES	1.6.2 TEMA PED:	1.4 BIENESTAR FAMILIAR
1.5.3 LÍNEA DE ACCIÓN PMD:	2.6.1.27 BRINDAR ASESORÍAS EDUCATIVAS A NIÑAS, NIÑOS Y ADOLESCENTES EN CONDICIONES DE VULNERABILIDAD EN COLABORACIÓN CON EL INSTITUTO ESTATAL DE EDUCACIÓN PARA ADULTOS MAYORES, CONTRIBUYENDO A REDUCIR EL REZAGO EDUCATIVO CON ATENCIÓN INTEGRAL EN EL MUNICIPIO.		

2. ALINEACIÓN AL PROGRAMA PRESUPUESTARIO

2.1 DENOMINACIÓN DEL PP:	SISTEMA DIF MUNICIPIO DE PLAYA DEL CARMEN				
2.2 CLAVE DEL PP:	PP21	2.3 NIVEL MIR:	COMPONENTE	NÚMERO DE COMPONENTE O ACTIVIDAD	21
2.4 RESUMEN NARRATIVO:	ASESORÍAS A NIÑAS, NIÑOS Y ADOLESCENTES EN EDUCACIÓN PRIMARIA Y SECUNDARIA REALIZADAS				

3. IDENTIFICACIÓN DEL INDICADOR

3.1 NOMBRE DEL INDICADOR:	PORCENTAJE DE ASESORÍAS A NIÑAS, NIÑOS Y ADOLESCENTES EN EDUCACIÓN PRIMARIA Y SECUNDARIA REALIZADAS	3.4 TIPO:	GESTIÓN
3.2 DEFINICIÓN DEL INDICADOR:	EL INDICADOR MIDE EL TOTAL DE ASESORÍAS EN EDUCACIÓN PRIMARIA Y SECUNDARIA REALIZADAS EN EL SISTEMA DIF PARA LAS Y LOS NIÑOS DE ENTRE 10 Y 17 AÑOS CON LA FINALIDAD DE OTORGAR UN CERTIFICADO EDUCATIVO, ASÍ COMO BRINDAR ACTIVIDADES COMPLEMENTARIAS.	3.5 DIMENSIÓN:	EFICACIA
3.3 FÓRMULA:	(TOTAL DE ASESORÍAS A NIÑAS, NIÑOS Y ADOLESCENTES EN EDUCACIÓN PRIMARIA Y SECUNDARIA REALIZADAS / TOTAL DE ASESORÍAS A NIÑAS, NIÑOS Y ADOLESCENTES EN EDUCACIÓN PRIMARIA Y SECUNDARIA PROYECTADOS) * 100	3.6 SENTIDO:	ASCENDENTE
		3.7 FRECUENCIA DE MEDICIÓN:	TRIMESTRAL
3.8 UNIDAD DE MEDIDA DEL INDICADOR:	PORCENTAJE		
3.9 MEDIOS DE VERIFICACIÓN:	EXPEDIENTES DE LAS NIÑAS, NIÑOS Y ADOLESCENTES INSCRITOS EN EL PROGRAMA EDUCATIVO BAJO RESGUARDO EN LA COORDINACIÓN DE PROGRAMAS, DE MANERA TRIMESTRAL.		
3.9.1 LIGA DE ACCESO	https://drive.google.com/drive/folders/1mZLUBRNG30URG05N2IEGBXKZALAD0M7USP?sharing		

3.10 LÍNEA BASE		3.11 META 2026		3.13 CRITERIO DE SEMAFORIZACIÓN					
VALOR	AÑO BASE	VALOR	3.12 CÁLCULO PARA EL INDICADOR	VARIACIÓN RESPECTO META PROG.			ACEPTABLE	RIESGO	CRÍTICO
100	2025	100	PORCENTAJE	ENTRE	ENTRE	ENTRE	ENTRE	ENTRE	ENTRE
				5	-5	-5	-10	-10	5

4. CALENDARIO DE METAS PROGRAMADAS

METAS TRIMESTRALES		1ER TRIMESTRE	2DO TRIMESTRE	3ER TRIMESTRE	4TO TRIMESTRE	PROGRAMADO ANUAL	UNIDAD DE MEDIDA
4.1 INDICADOR	PORCENTAJE DE ASESORÍAS A NIÑAS, NIÑOS Y ADOLESCENTES EN EDUCACIÓN PRIMARIA Y SECUNDARIA REALIZADAS	100.00	100.00	100.00	100.00	100.00	PORCENTAJE
4.2 VARIABLE 1	TOTAL DE ASESORÍAS A NIÑAS, NIÑOS Y ADOLESCENTES EN EDUCACIÓN PRIMARIA Y SECUNDARIA REALIZADAS	107.00	110.00	90.00	100.00	407.00	ASESORÍAS
4.3 VARIABLE 2	TOTAL DE ASESORÍAS A NIÑAS, NIÑOS Y ADOLESCENTES EN EDUCACIÓN PRIMARIA Y SECUNDARIA PROYECTADAS	107.00	110.00	90.00	100.00	407.00	ASESORÍAS

5. CALENDARIO DE METAS EJECUTADAS

METAS TRIMESTRALES		1ER TRIMESTRE	2DO TRIMESTRE	3ER TRIMESTRE	4TO TRIMESTRE	AVANCE ACUMULADO	SEMAFORO ANUAL
5.1 INDICADOR	PORCENTAJE DE ASESORÍAS A NIÑAS, NIÑOS Y ADOLESCENTES EN EDUCACIÓN PRIMARIA Y SECUNDARIA REALIZADAS	100.00				100.00	ACEPTABLE
5.2 VARIABLE 1	TOTAL DE ASESORÍAS A NIÑAS, NIÑOS Y ADOLESCENTES EN EDUCACIÓN PRIMARIA Y SECUNDARIA REALIZADAS	107.00				107.00	
5.3 VARIABLE 2	TOTAL DE ASESORÍAS A NIÑAS, NIÑOS Y ADOLESCENTES EN EDUCACIÓN PRIMARIA Y SECUNDARIA PROYECTADAS	107.00				107.00	

5.4 JUSTIFICACIONES: ESTE INDICADOR TIENE COMO META ANUAL 100% EQUIVALENTE 407 ASESORIAS POGRAMADAS, EN ESTE PRIMER TRIMESTRE SE REALIZARON 107 ASESORIAS ALCANZANDO EN ESTE TRIMESTRE UN 100%.

6. RESPONSABLE DIRECTO DEL INDICADOR

6.1 NOMBRE DEL RESPONSABLE:	LIC. PEDRO FRANCISCO VEGORI FLORES	6.2 TELÉFONO:	9981170344
6.3 CARGO Y ÁREA:	DIRECTOR DE PAMAR	6.4 CORREO ELECTRÓNICO:	PAMAR@DIFPLAYADELCARMEN.GOB.MX

LIC. PEDRO FRANCISCO VEGORI FLORES
DIRECTOR DE PAMAR
SISTEMA DIF PLAYA DEL CARMEN



DIF
PLAYA DEL CARMEN
2024 - 2027
AMOR Y PROSPERIDAD

DIRECCIÓN DE PROGRAMAS DE ATENCIÓN A MENORES Y ADOLESCENTES EN RIESGO

C. DEYANIRA MARTÍNEZ ESTRADA
DIRECTORA GENERAL
SISTEMA DIF PLAYA DEL CARMEN

DIRECCIÓN GENERAL

DIF
PLAYA DEL CARMEN
2024 - 2027
AMOR Y PROSPERIDAD



H. AYUNTAMIENTO DEL MUNICIPIO DE PLAYA DEL CARMEN
SECRETARÍA DE PLANEACIÓN Y EVALUACIÓN
FICHA TÉCNICA DE INDICADOR
EJERCICIO FISCAL 2026

1. DATOS GENERALES Y ALINEACIÓN A INSTRUMENTOS DE PLANEACIÓN

1.1 UNIDAD RESPONSABLE:	SISTEMA PARA EL DESARROLLO INTEGRAL DE LA FAMILIA DEL MUNICIPIO DE PLAYA DEL CARMEN	1.3 TRIMESTRE A REPORTAR:	PRIMERO
1.2 UNIDAD ADMINISTRATIVA:	DIRECCIÓN DE PROGRAMAS DE ATENCIÓN A MENORES Y ADOLESCENTES EN RIESGO	1.4 FECHA ELABORACION:	10/04/2026
1.5 ALINEACIÓN AL PLAN MUNICIPAL DE DESARROLLO 2024-2027		1.6 ALINEACIÓN AL PLAN ESTATAL DE DESARROLLO 2023-2027	
1.5.1 EJE DE DESARROLLO PMD:	_EJE_2_GOBIERNO_INCLUYENTE	1.6.1 EJE DE DESARROLLO PED:	1. BIENESTAR SOCIAL Y CALIDAD DE VIDA
1.5.2 PROGRAMA (POLÍTICA DE ACCIÓN) PMD:	_2_6_BIENESTAR_SOCIAL_Y_GRUPOS_VULNERABLES	1.6.2 TEMA PED:	1.4 BIENESTAR FAMILIAR
1.5.3 LÍNEA DE ACCIÓN PMD:	2.6.1.27 BRINDAR ASESORÍAS EDUCATIVAS A NIÑAS, NIÑOS Y ADOLESCENTES EN CONDICIONES DE VULNERABILIDAD EN COLABORACIÓN CON EL INSTITUTO ESTATAL DE EDUCACIÓN PARA ADULTOS MAYORES, CONTRIBUYENDO A REDUCIR EL REZAGO EDUCATIVO CON ATENCIÓN INTEGRAL EN EL MUNICIPIO.		

2. ALINEACIÓN AL PROGRAMA PRESUPUESTARIO

2.1 DENOMINACIÓN DEL PP:	SISTEMA DIF MUNICIPIO DE PLAYA DEL CARMEN			
2.2 CLAVE DEL PP:	PP21	2.3 NIVEL MIR:	ACTIVIDAD	NÚMERO DE COMPONENTE O ACTIVIDAD
2.4 RESUMEN NARRATIVO:	ENTREGA DE RACIONES ALIMENTICIAS A NIÑAS, NIÑOS Y ADOLESCENTES INSCRITOS AL PROGRAMA 10-17.			

3. IDENTIFICACIÓN DEL INDICADOR

3.1 NOMBRE DEL INDICADOR:	PORCENTAJE DE RACIONES ALIMENTICIAS A NIÑAS, NIÑOS Y ADOLESCENTES DEL PROGRAMA 10-17 ENTREGADAS	3.4 TIPO:	GESTIÓN
3.2 DEFINICIÓN DEL INDICADOR:	EL INDICADOR MIDE EL TOTAL DE RACIONES ALIMENTICIAS DE LAS ALUMNAS Y LOS ALUMNOS DEL PROGRAMA 10-17 ATENDIDOS	3.5 DIMENSIÓN:	EFICACIA
3.3 FÓRMULA:	TOTAL DE RACIONES ALIMENTICIAS ENTREGADAS A LAS NIÑAS, NIÑOS Y ADOLESCENTES DEL PROGRAMA 10-17 / TOTAL DE RACIONES ALIMENTICIAS A NIÑAS, NIÑOS Y ADOLESCENTES DEL PROGRAMA 10-17 PROYECTADOS A ENTREGAR * 100	3.6 SENTIDO:	ASCENDENTE
		3.7 FRECUENCIA DE MEDICIÓN:	TRIMESTRAL
3.8 UNIDAD DE MEDIDA DEL INDICADOR:		3.8 UNIDAD DE MEDIDA DEL INDICADOR:	PORCENTAJE
3.9 MEDIOS DE VERIFICACIÓN:	EXPEDIENTES DE LAS NIÑAS, NIÑOS Y ADOLESCENTES INSCRITOS EN EL PROGRAMA EDUCATIVO BAJO RESGUARDO EN LA COORDINACIÓN DE PROGRAMAS, DE MANERA TRIMESTRAL.		
3.9.1 LIGA DE ACCESO	https://drive.google.com/drive/folders/3B2ZUJ8NGJ0U8G0E2GEBXIC2LKS0M7ZUSP?sharing=		

3.10 LÍNEA BASE		3.11 META 2026		3.13 CRITERIO DE SEMAFORIZACIÓN				
VALOR	AÑO BASE	VALOR	3.12 CÁLCULO PARA EL INDICADOR	VARIACIÓN RESPECTO META PROG.		ACEPTABLE	RIESGO	CRÍTICO
100	2025	100	PORCENTAJE	ENTRE	ENTRE	ENTRE	ENTRE	ENTRE
				5	-5	-5	-10	-10

4. CALENDARIO DE METAS PROGRAMADAS

METAS TRIMESTRALES		1ER TRIMESTRE	2DO TRIMESTRE	3ER TRIMESTRE	4TO TRIMESTRE	PROGRAMADO ANUAL	UNIDAD DE MEDIDA
4.1 INDICADOR	PORCENTAJE DE RACIONES ALIMENTICIAS A NIÑAS, NIÑOS Y ADOLESCENTES DEL PROGRAMA 10-17 ENTREGADAS	100.00	100.00	100.00	100.00	100.00	PORCENTAJE
4.2 VARIABLE 1	TOTAL DE RACIONES ALIMENTICIAS ENTREGADAS A LAS NIÑAS, NIÑOS Y ADOLESCENTES DEL PROGRAMA 10-17	5977.00	7200.00	7200.00	7200.00	27577.00	RACIONES
4.3 VARIABLE 2	TOTAL DE RACIONES ALIMENTICIAS A NIÑAS, NIÑOS Y ADOLESCENTES DEL PROGRAMA 10-17 PROYECTADOS A ENTREGAR	5977.00	7200.00	7200.00	7200.00	27577.00	RACIONES

5. CALENDARIO DE METAS EJECUTADAS

METAS TRIMESTRALES		1ER TRIMESTRE	2DO TRIMESTRE	3ER TRIMESTRE	4TO TRIMESTRE	AVANCE ACUMULADO	SEMAFORO ANUAL
5.1 INDICADOR	PORCENTAJE DE RACIONES ALIMENTICIAS A NIÑAS, NIÑOS Y ADOLESCENTES DEL PROGRAMA 10-17 ENTREGADAS	100.00	0.00	0.00	0.00	100.00	ACEPTABLE
5.2 VARIABLE 1	TOTAL DE RACIONES ALIMENTICIAS ENTREGADAS A LAS NIÑAS, NIÑOS Y ADOLESCENTES DEL PROGRAMA 10-17	5977.00	0.00	0.00	0.00	5977.00	
5.3 VARIABLE 2	TOTAL DE RACIONES ALIMENTICIAS A NIÑAS, NIÑOS Y ADOLESCENTES DEL PROGRAMA 10-17 PROYECTADOS A ENTREGAR	5977.00	0.00	0.00	0.00	5977.00	

5.4 JUSTIFICACIONES:

ESTE INDICADOR TIENE COMO META ANUAL 100% EQUIVALENTE A 27577 PROGRAMADOS, EN ESTE TRIMESTRE SE REALIZARON 5977 RACIONES ALIMENTICIAS ALCANZANDO EL 100%

6. RESPONSABLE DIRECTO DEL INDICADOR

6.1 NOMBRE DEL RESPONSABLE:	LIC. PEDRO FRANCISCO VEGORI FLORES	6.2 TELÉFONO:	9981170344
6.3 CARGO Y ÁREA:	DIRECTOR DE PAMAR	6.4 CORREO ELECTRÓNICO:	PAMAR@DIFPLAYADELCARMEN.GOB.MX


 LIC. PEDRO FRANCISCO VEGORI FLORES
 DIRECTOR DE PAMAR
 SISTEMA DIF PLAYA DEL CARMEN



DIRECCIÓN DE PROGRAMAS DE ATENCIÓN A MENORES Y ADOLESCENTES EN RIESGO


 C. DE YANIRA MARTÍNEZ ESTRADA
 DIRECTORA GENERAL
 SISTEMA DIF PLAYA DEL CARMEN



DIF
 PLAYA DEL CARMEN
 2024 - 2027
 AMOR Y PROSPERIDAD

DIRECCIÓN GENERAL



H. AYUNTAMIENTO DEL MUNICIPIO DE PLAYA DEL CARMEN
SECRETARÍA DE PLANEACIÓN Y EVALUACIÓN
FICHA TÉCNICA DE INDICADOR
EJERCICIO FISCAL 2026

1. DATOS GENERALES Y ALINEACIÓN A INSTRUMENTOS DE PLANEACIÓN

1.1 UNIDAD RESPONSABLE:	SISTEMA PARA EL DESARROLLO INTEGRAL DE LA FAMILIA DEL MUNICIPIO DE PLAYA DEL CARMEN	1.3 TRIMESTRE A REPORTAR:	PRIMERO
1.2 UNIDAD ADMINISTRATIVA:	DIRECCIÓN DE PROGRAMAS DE ATENCIÓN A MENORES Y ADOLESCENTES EN RIESGO	1.4 FECHA ELABORACIÓN:	10/04/2026
1.5 ALINEACIÓN AL PLAN MUNICIPAL DE DESARROLLO 2024-2027		1.6 ALINEACIÓN AL PLAN ESTATAL DE DESARROLLO 2023-2027	
1.5.1 EJE DE DESARROLLO PMD:	_EJE_2_GOBIERNO_INCLUYENTE	1.6.1 EJE DE DESARROLLO PED:	1. BIENESTAR SOCIAL Y CALIDAD DE VIDA
1.5.2 PROGRAMA (POLÍTICA DE ACCIÓN) PMD:	_2_6_BIENESTAR_SOCIAL_Y_GRUPOS_VULNERABLES	1.6.2 TEMA PED:	1.4 BIENESTAR FAMILIAR
1.5.3 LÍNEA DE ACCIÓN PMD:	2.6.1.18 IMPULSAR ACCIONES A TRAVÉS DE LOS PROGRAMAS PREVENTIVOS PARA MENORES Y ADOLESCENTES EN RIESGO.		

2. ALINEACIÓN AL PROGRAMA PRESUPUESTARIO

2.1 DENOMINACIÓN DEL PP:	SISTEMA DIF MUNICIPIO DE PLAYA DEL CARMEN				
2.2 CLAVE DEL PP:	PP21	2.3 NIVEL MIR:	COMPONENTE	NÚMERO DE COMPONENTE O ACTIVIDAD	22
2.4 RESUMEN NARRATIVO:	ACTIVIDADES SOBRE LOS DERECHOS DE LAS NIÑAS, NIÑOS Y ADOLESCENTES Y PARTICIPACIÓN INFANTIL REALIZADOS				

3. IDENTIFICACIÓN DEL INDICADOR

3.1 NOMBRE DEL INDICADOR:	PORCENTAJE DE ACTIVIDADES SOBRE LOS DERECHOS DE LAS NIÑAS, NIÑOS Y ADOLESCENTES Y PARTICIPACIÓN INFANTIL REALIZADOS	3.4 TIPO:	GESTIÓN
3.2 DEFINICIÓN DEL INDICADOR:	EL INDICADOR MIDE EL TOTAL DE ACTIVIDADES SOBRE LOS DERECHOS DE LAS NIÑAS, NIÑOS Y ADOLESCENTES REALIZADAS EN EL MUNICIPIO DE PLAYA DEL CARMEN, ASÍ COMO LA PROMOCION Y DIFUSION DE SUS DERECHOS	3.5 DIMENSIÓN:	EFICACIA
3.3 FÓRMULA:	(TOTAL DE ACTIVIDADES SOBRE LOS DERECHOS DE LAS NIÑAS, NIÑOS Y ADOLESCENTES Y PARTICIPACIÓN INFANTIL REALIZADAS / TOTAL DE ACTIVIDADES SOBRE LOS DERECHOS DE LAS NIÑAS, NIÑOS Y ADOLESCENTES Y PARTICIPACIÓN INFANTIL PROYECTADOS) * 100	3.6 SENTIDO:	ASCENDENTE
		3.7 FRECUENCIA DE MEDICIÓN:	TRIMESTRAL
3.8 UNIDAD DE MEDIDA DEL INDICADOR:	PORCENTAJE		
3.9 MEDIOS DE VERIFICACIÓN:	EXPEDIENTES DE LAS NIÑAS, NIÑOS Y ADOLESCENTES IMPULSORES DEL MUNICIPIO, BAJO RESGUARDO EN LA COORDINACIÓN DE PROGRAMAS, DE MANERA TRIMESTRAL.		
3.9.1 LUGA DE ACCESO	HTTPS://DRIVE.GOOGLE.COM/DRIVE/OLDERS/1p22LUBn330UBG0LNzIEGBMJCZLk5DMZUSP?sharing		

3.10 LÍNEA BASE		3.11 META 2026		3.12 CÁLCULO PARA EL INDICADOR	3.13 CRITERIO DE SEMAFORIZACIÓN						
VALOR	AÑO BASE	VALOR			VARIACIÓN RESPECTO META PROG.	ACEPTABLE		RIESGO		CRÍTICO	
100	2025	100		PORCENTAJE	ENTRE	ENTRE	ENTRE	ENTRE	ENTRE	ENTRE	ENTRE
					5	-5	-5	-10	-10	-10	5

4. CALENDARIO DE METAS PROGRAMADAS

METAS TRIMESTRALES		1ER TRIMESTRE	2DO TRIMESTRE	3ER TRIMESTRE	4TO TRIMESTRE	PROGRAMADO ANUAL	UNIDAD DE MEDIDA
4.1 INDICADOR	PORCENTAJE DE ACTIVIDADES SOBRE LOS DERECHOS DE LAS NIÑAS, NIÑOS Y ADOLESCENTES Y PARTICIPACIÓN INFANTIL REALIZADOS	100.00	100.00	100.00	100.00	100.00	PORCENTAJE
4.2 VARIABLE 1	TOTAL DE ACTIVIDADES SOBRE LOS DERECHOS DE LAS NIÑAS, NIÑOS Y ADOLESCENTES Y PARTICIPACIÓN INFANTIL REALIZADAS	6.00	6.00	4.00	7.00	23.00	ACTIVIDADES
4.3 VARIABLE 2	TOTAL DE ACTIVIDADES SOBRE LOS DERECHOS DE LAS NIÑAS, NIÑOS Y ADOLESCENTES Y PARTICIPACIÓN INFANTIL PROYECTADOS	6.00	6.00	4.00	7.00	23.00	ACTIVIDADES

5. CALENDARIO DE METAS EJECUTADAS

METAS TRIMESTRALES		1ER TRIMESTRE	2DO TRIMESTRE	3ER TRIMESTRE	4TO TRIMESTRE	AVANCE ACUMULADO	SEMAFORO ANUAL
5.1 INDICADOR	PORCENTAJE DE ACTIVIDADES SOBRE LOS DERECHOS DE LAS NIÑAS, NIÑOS Y ADOLESCENTES Y PARTICIPACIÓN INFANTIL REALIZADOS	100.00	0.00	0.00	0.00	100.00	ACEPTABLE
5.2 VARIABLE 1	TOTAL DE ACTIVIDADES SOBRE LOS DERECHOS DE LAS NIÑAS, NIÑOS Y ADOLESCENTES Y PARTICIPACIÓN INFANTIL REALIZADAS	6.00	0.00	0.00	0.00	6.00	
5.3 VARIABLE 2	TOTAL DE ACTIVIDADES SOBRE LOS DERECHOS DE LAS NIÑAS, NIÑOS Y ADOLESCENTES Y PARTICIPACIÓN INFANTIL PROYECTADOS	6.00	0.00	0.00	0.00	6.00	

5.4 JUSTIFICACIONES:	ESTE INDICADOR TIENE COMO META ANUAL 100% EQUIVALENTE A 23 ACTIVIDADES PROGRAMADOS, EN ESTE TRIMESTRE SE REALIZARON 6 ACTIVIDADES EL 100%						
----------------------	---	--	--	--	--	--	--

6. RESPONSABLE DIRECTO DEL INDICADOR

6.1 NOMBRE DEL RESPONSABLE:	LIC. PEDRO FRANCISCO VEGORI FLORES	6.2 TELÉFONO:	9981170344
6.3 CARGO Y ÁREA:	DIRECTOR DE PAMAR	6.4 CORREO ELECTRÓNICO:	PAMAR@DEPLAYADELCARMEN.GOB.MX

LIC. PEDRO FRANCISCO VEGORI FLORES
DIRECTOR DE PAMAR
SISTEMA DIF PLAYA DEL CARMEN



DIRECCIÓN DE PROGRAMAS DE ATENCIÓN A MENORES Y ADOLESCENTES EN RIESGO

C. DEYANIRA MARTÍNEZ ESTRADA
DIRECTORA GENERAL
SISTEMA DIF PLAYA DEL CARMEN

DIRECCIÓN GENERAL

DIF
PLAYA DEL CARMEN
2024 - 2027
AMOR Y PROSPERIDAD



H. AYUNTAMIENTO DEL MUNICIPIO DE PLAYA DEL CARMEN
SECRETARÍA DE PLANEACIÓN Y EVALUACIÓN
FICHA TÉCNICA DE INDICADOR
EJERCICIO FISCAL 2026

1. DATOS GENERALES Y ALINEACIÓN A INSTRUMENTOS DE PLANEACIÓN

1.1 UNIDAD RESPONSABLE:	SISTEMA PARA EL DESARROLLO INTEGRAL DE LA FAMILIA DEL MUNICIPIO DE PLAYA DEL CARMEN	1.3 TRIMESTRE A REPORTAR:	PRIMERO
1.2 UNIDAD ADMINISTRATIVA:	DIRECCIÓN DE PROGRAMAS DE ATENCIÓN A MENORES Y ADOLESCENTES EN RIESGO	1.4 FECHA ELABORACIÓN:	10/04/2026
1.5 ALINEACIÓN AL PLAN MUNICIPAL DE DESARROLLO 2024-2027		1.6 ALINEACIÓN AL PLAN ESTATAL DE DESARROLLO 2023-2027	
1.5.1 EJE DE DESARROLLO PMD:	_EJE_2_GOBIERNO_INCLUYENTE	1.6.1 EJE DE DESARROLLO PED:	1. BIENESTAR SOCIAL Y CALIDAD DE VIDA
1.5.2 PROGRAMA (POLÍTICA DE ACCIÓN) PMD:	_2_6_BIENESTAR_SOCIAL_Y_GRUPOS_VULNERABLES	1.6.2 TEMA PED:	1.4 BIENESTAR FAMILIAR
1.5.3 LÍNEA DE ACCIÓN PMD:	2.6.1.18 IMPULSAR ACCIONES A TRAVÉS DE LOS PROGRAMAS PREVENTIVOS PARA MENORES Y ADOLESCENTES EN RIESGO.		

2. ALINEACIÓN AL PROGRAMA PRESUPUESTARIO

2.1 DENOMINACIÓN DEL PP:	SISTEMA DIF MUNICIPIO DE PLAYA DEL CARMEN			
2.2 CLAVE DEL PP:	PP21	2.3 NIVEL MIR:	ACTIVIDAD	NÚMERO DE COMPONENTE O ACTIVIDAD
2.4 RESUMEN NARRATIVO:	ATENCIÓN A NIÑAS, NIÑOS Y ADOLESCENTES CON TEMAS SOBRE SUS DERECHOS.			

3. IDENTIFICACIÓN DEL INDICADOR

3.1 NOMBRE DEL INDICADOR:	PORCENTAJE DE NIÑAS, NIÑOS Y ADOLESCENTES CON TEMAS SOBRE SUS DERECHOS ATENDIDOS	3.4 TIPO:	GESTIÓN
3.2 DEFINICIÓN DEL INDICADOR:	EL INDICADOR MIDE EL TOTAL DE ATENCIONES A NIÑAS, NIÑOS Y ADOLESCENTES CON TEMAS SOBRE SUS DERECHOS REALIZADAS EN EL MUNICIPIO DE PLAYA DEL CARMEN	3.5 DIMENSIÓN:	EFICACIA
		3.6 SENTIDO:	ASCENDENTE
3.3 FÓRMULA:	(TOTAL DE NIÑAS, NIÑOS Y ADOLESCENTES CON TEMAS SOBRE SUS DERECHOS ATENDIDOS / TOTAL DE NIÑAS, NIÑOS Y ADOLESCENTES CON TEMAS SOBRE SUS DERECHOS PROYECTADOS A ATENDER)* 100	3.7 FRECUENCIA DE MEDICIÓN:	TRIMESTRAL
		3.8 UNIDAD DE MEDIDA DEL INDICADOR:	PORCENTAJE
3.9 MEDIOS DE VERIFICACIÓN:	EXPEDIENTES DE LAS NIÑAS, NIÑOS Y ADOLESCENTES IMPULSORES DEL MUNICIPIO, BAJO RESGUARDO EN LA COORDINACIÓN DE PROGRAMAS, DE MANERA TRIMESTRAL.		
3.9.1 LUGA DE ACCESO	https://drive.google.com/drive/folders/1RZLUBNG30URGOENZEG6XICZALS0M7USP?sharing		

3.10 LÍNEA BASE		3.11 META 2026		3.12 CÁLCULO PARA EL INDICADOR	3.13 CRITERIO DE SEMAFORIZACIÓN					
VALOR	AÑO BASE	VALOR			VARIACIÓN RESPECTO META PROG.	ACEPTABLE		RIESGO		CRÍTICO
100	2025	100		PORCENTAJE	ENTRE	ENTRE	ENTRE	ENTRE	ENTRE	
					5	-5	-5	-10	-10	5

4. CALENDARIO DE METAS PROGRAMADAS

METAS TRIMESTRALES		1ER TRIMESTRE	2DO TRIMESTRE	3ER TRIMESTRE	4TO TRIMESTRE	PROGRAMADO ANUAL	UNIDAD DE MEDIDA
4.1 INDICADOR	PORCENTAJE DE NIÑAS, NIÑOS Y ADOLESCENTES CON TEMAS SOBRE SUS DERECHOS ATENDIDOS	100.00	100.00	100.00	100.00	100.00	PORCENTAJE
4.2 VARIABLE 1	TOTAL DE NIÑAS, NIÑOS Y ADOLESCENTES CON TEMAS SOBRE SUS DERECHOS ATENDIDOS	603.00	600.00	480.00	700.00	2383.00	NNA
4.3 VARIABLE 2	TOTAL DE NIÑAS, NIÑOS Y ADOLESCENTES CON TEMAS SOBRE SUS DERECHOS PROYECTADOS A ATENDER	603.00	600.00	480.00	700.00	2383.00	NNA

5. CALENDARIO DE METAS EJECUTADAS

METAS TRIMESTRALES		1ER TRIMESTRE	2DO TRIMESTRE	3ER TRIMESTRE	4TO TRIMESTRE	AVANCE ACUMULADO	SEMAFORO ANUAL
5.1 INDICADOR	PORCENTAJE DE NIÑAS, NIÑOS Y ADOLESCENTES CON TEMAS SOBRE SUS DERECHOS ATENDIDOS	100.00	0.00	0.00	0.00	100.00	ACCEPTABLE
5.2 VARIABLE 1	TOTAL DE NIÑAS, NIÑOS Y ADOLESCENTES CON TEMAS SOBRE SUS DERECHOS ATENDIDOS	603.00	0.00	0.00	0.00	603.00	
5.3 VARIABLE 2	TOTAL DE NIÑAS, NIÑOS Y ADOLESCENTES CON TEMAS SOBRE SUS DERECHOS PROYECTADOS A ATENDER	603.00	0.00	0.00	0.00	603.00	

5.4 JUSTIFICACIONES: ESTE INDICADOR TIENE COMO META ANUAL 100% EQUIVALENTE A 2383 ATENCIONES A NNA PROGRAMADOS. EN ESTE TRIMESTRE SE REALIZARON 603 ACTIVIDADES EL 100%

6. RESPONSABLE DIRECTO DEL INDICADOR

6.1 NOMBRE DEL RESPONSABLE:	LIC. PEDRO FRANCISCO VEGOBÍ FLORES	6.2 TELÉFONO:	998 11 70344
6.3 CARGO Y ÁREA:	DIRECTOR DE PAMAR	6.4 CORREO ELECTRÓNICO:	PAMAR@DIFPLAYADELCARMEN.GOB.MX

LIC. PEDRO FRANCISCO VEGOBÍ FLORES
DIRECTOR DE PAMAR
SISTEMA DIF PLAYA DEL CARMEN



DIRECCIÓN DE PROGRAMAS DE ATENCIÓN A MENORES Y ADOLESCENTES EN RIESGO

LIC. DAYANIRA MARTÍNEZ ESTRADA
DIRECTORA GENERAL
SISTEMA DIF PLAYA DEL CARMEN

DIRECCIÓN GENERAL

DIF
PLAYA DEL CARMEN
2024 - 2027
AMOR Y PROSPERIDAD



H. AYUNTAMIENTO DEL MUNICIPIO DE PLAYA DEL CARMEN
SECRETARÍA DE PLANEACIÓN Y EVALUACIÓN
FICHA TÉCNICA DE INDICADOR
EJERCICIO FISCAL 2026

1. DATOS GENERALES Y ALINEACIÓN A INSTRUMENTOS DE PLANEACIÓN

1.1 UNIDAD RESPONSABLE:	SISTEMA PARA EL DESARROLLO INTEGRAL DE LA FAMILIA DEL MUNICIPIO DE PLAYA DEL CARMEN	1.3 TRIMESTRE A REPORTAR:	PRIMERO
1.2 UNIDAD ADMINISTRATIVA:	DIRECCIÓN DE PROGRAMAS DE ATENCIÓN A MENORES Y ADOLESCENTES EN RIESGO	1.4 FECHA ELABORACIÓN:	10/04/2026
1.5 ALINEACIÓN AL PLAN MUNICIPAL DE DESARROLLO 2024-2027		1.6 ALINEACIÓN AL PLAN ESTATAL DE DESARROLLO 2023-2027	
1.5.1 EJE DE DESARROLLO PMD:	_EJE_2_GOBIERNO_INCLUYENTE	1.6.1 EJE DE DESARROLLO PED:	1. BIENESTAR SOCIAL Y CALIDAD DE VIDA
1.5.2 PROGRAMA (POLÍTICA DE ACCIÓN) PMD:	_2_6_BIENESTAR_SOCIAL_Y_GRUPOS_VULNERABLES	1.6.2 TEMA PED:	1.4 BIENESTAR FAMILIAR
1.5.3 LÍNEA DE ACCIÓN PMD:	2.6.1.29 ACERCAR LOS SERVICIOS DE ATENCIÓN INTEGRAL A ALUMNOS DE NIVEL BÁSICO A TRAVÉS DE LAS BRIGADAS "DIF EN TU ESCUELA" EN EL MUNICIPIO.		

2. ALINEACIÓN AL PROGRAMA PRESUPUESTARIO

2.1 DENOMINACIÓN DEL PP:	SISTEMA DIF MUNICIPIO DE PLAYA DEL CARMEN				
2.2 CLAVE DEL PP:	PP21	2.3 NIVEL MIR:	COMPONENTE	NÚMERO DE COMPONENTE O ACTIVIDAD	23
2.4 RESUMEN NARRATIVO:	BRIGADAS "DIF EN TU ESCUELA" A ESTUDIANTES DE NIVEL SECUNDARIA SECTOR PÚBLICO Y PRIVADO REALIZADOS				

3. IDENTIFICACIÓN DEL INDICADOR

3.1 NOMBRE DEL INDICADOR:	PORCENTAJE DE BRIGADAS "DIF EN TU ESCUELA" A ESTUDIANTES DE NIVEL SECUNDARIA EN SECTOR PÚBLICO Y PRIVADO REALIZADOS	3.4 TIPO:	GESTIÓN
3.2 DEFINICIÓN DEL INDICADOR:	EL INDICADOR MIDE EL TOTAL DE BRIGADAS "DIF EN TU ESCUELA" REALIZADAS EN EL MUNICIPIO DE PLAYA DEL CARMEN EN EL CUAL SE BRINDAN ESTRATEGIAS DE PREVENCIÓN, ATENCIÓN Y SEGUIMIENTO.	3.5 DIMENSIÓN:	EFICACIA
3.3 FÓRMULA:	[TOTAL DE BRIGADAS "DIF EN TU ESCUELA" A ESTUDIANTES DE NIVEL SECUNDARIA EN SECTOR PÚBLICO Y PRIVADO REALIZADAS/ TOTAL DE BRIGADAS "DIF EN TU ESCUELA" A ESTUDIANTES DE NIVEL SECUNDARIA EN SECTOR PÚBLICO Y PRIVADO PROYECTADAS]*100	3.6 SENTIDO:	ASCENDENTE
		3.7 FRECUENCIA DE MEDICIÓN:	TRIMESTRAL
3.9 MEDIOS DE VERIFICACIÓN:	EXPEDIENTES DE REGISTRO DE ASISTENCIA DE LAS BRIGADAS "DIF EN TU ESCUELA", BAJO EL RESGUARDO DE LA COORDINACIÓN, DE MANERA TRIMESTRAL.		
3.9.1 LUGA DE ACCESO	HTTPS://DRIVE.GOOGLE.COM/DRIVE/FOLDERS/1BZZUJRN630UR5GDNZIEGBXJCZLNACDM7U5P?SHARING		

3.10 LÍNEA BASE		3.11 META 2026	3.12 CÁLCULO PARA EL INDICADOR	3.13 CRITERIO DE SEMAFORIZACIÓN						
VALOR	AÑO BASE	VALOR		VARIACIÓN RESPECTO META PROG.	ACEPTABLE		RIESGO		CRÍTICO	
100	2025	100	PORCENTAJE	ENTRE	-5	ENTRE	-10	ENTRE	-10	5

4. CALENDARIO DE METAS PROGRAMADAS

METAS TRIMESTRALES		1ER TRIMESTRE	2DO TRIMESTRE	3ER TRIMESTRE	4TO TRIMESTRE	PROGRAMADO ANUAL	UNIDAD DE MEDIDA
4.1 INDICADOR	PORCENTAJE DE BRIGADAS "DIF EN TU ESCUELA" A ESTUDIANTES DE NIVEL SECUNDARIA EN SECTOR PÚBLICO Y PRIVADO REALIZADOS	100.00	100.00	100.00	100.00	100.00	PORCENTAJE
4.2 VARIABLE 1	TOTAL DE BRIGADAS "DIF EN TU ESCUELA" A ESTUDIANTES DE NIVEL SECUNDARIA EN SECTOR PÚBLICO Y PRIVADO REALIZADAS	1.00	3.00	2.00	3.00	9.00	BRIGADAS
4.3 VARIABLE 2	TOTAL DE BRIGADAS "DIF EN TU ESCUELA" A ESTUDIANTES DE NIVEL SECUNDARIA EN SECTOR PÚBLICO Y PRIVADO PROYECTADAS	1.00	3.00	2.00	3.00	9.00	BRIGADAS

5. CALENDARIO DE METAS EJECUTADAS

METAS TRIMESTRALES		1ER TRIMESTRE	2DO TRIMESTRE	3ER TRIMESTRE	4TO TRIMESTRE	AVANCE ACUMULADO	SEMAFORO ANUAL
5.1 INDICADOR	PORCENTAJE DE BRIGADAS "DIF EN TU ESCUELA" A ESTUDIANTES DE NIVEL SECUNDARIA EN SECTOR PÚBLICO Y PRIVADO REALIZADOS	100.00	0.00	0.00	0.00	100.00	ACEPTABLE
5.2 VARIABLE 1	TOTAL DE BRIGADAS "DIF EN TU ESCUELA" A ESTUDIANTES DE NIVEL SECUNDARIA EN SECTOR PÚBLICO Y PRIVADO REALIZADAS	1.00	0.00	0.00	0.00	1.00	
5.3 VARIABLE 2	TOTAL DE BRIGADAS "DIF EN TU ESCUELA" A ESTUDIANTES DE NIVEL SECUNDARIA EN SECTOR PÚBLICO Y PRIVADO PROYECTADAS	1.00	0.00	0.00	0.00	1.00	

5.4 JUSTIFICACIONES: ESTE INDICADOR TIENE COMO META ANUAL 100% EQUIVALENTE A 9 BRIGADAS "DIF EN TU ESCUELA" PROGRAMADOS, EN ESTE TRIMESTRE SE REALIZO 1 BRIGADA ALCANZANDO EL 100%

6. RESPONSABLE DIRECTO DEL INDICADOR

6.1 NOMBRE DEL RESPONSABLE:	LIC. PEDRO FRANCISCO VEGOBÍ FLORES	6.2 TELÉFONO:	998 11 70344
6.3 CARGO Y ÁREA:	DIRECTOR DE PAMAR	6.4 CORREO ELECTRÓNICO:	PAMAR@DIFPLAYADELCARMEN.GDE.MX

LIC. PEDRO FRANCISCO VEGOBÍ FLORES
DIRECTOR DE PAMAR
SISTEMA DIF PLAYA DEL CARMEN



DIRECCIÓN DE PROGRAMAS DE ATENCIÓN A MENORES Y ADOLESCENTES EN RIESGO

C. DEYANIRA MARTÍNEZ ESTRADA
DIRECTORA GENERAL
SISTEMA DIF PLAYA DEL CARMEN



DIF
PLAYA DEL CARMEN
2024 - 2027
AMOR Y PROSPERIDAD

DIRECCIÓN GENERAL



H. AYUNTAMIENTO DEL MUNICIPIO DE PLAYA DEL CARMEN
SECRETARÍA DE PLANEACIÓN Y EVALUACIÓN
FICHA TÉCNICA DE INDICADOR
EJERCICIO FISCAL 2026

1. DATOS GENERALES Y ALINEACIÓN A INSTRUMENTOS DE PLANEACIÓN

1.1 UNIDAD RESPONSABLE:	SISTEMA PARA EL DESARROLLO INTEGRAL DE LA FAMILIA DEL MUNICIPIO DE PLAYA DEL CARMEN	1.3 TRIMESTRE A REPORTAR:	PRIMERO
1.2 UNIDAD ADMINISTRATIVA:	DIRECCIÓN DE PROGRAMAS DE ATENCIÓN A MENORES Y ADOLESCENTES EN RIESGO	1.4 FECHA ELABORACIÓN:	10/04/2026
1.5 ALINEACIÓN AL PLAN MUNICIPAL DE DESARROLLO 2024-2027		1.6 ALINEACIÓN AL PLAN ESTATAL DE DESARROLLO 2023-2027	
1.5.1 EJE DE DESARROLLO PMD:	_EJE_2_GOBIERNO_INCLUYENTE	1.6.1 EJE DE DESARROLLO PED:	1. BIENESTAR SOCIAL Y CALIDAD DE VIDA
1.5.2 PROGRAMA (POLÍTICA DE ACCIÓN) PMD:	_2_6_BIENESTAR_SOCIAL_Y_GRUPOS_VULNERABLES	1.6.2 TEMA PED:	1.4 BIENESTAR FAMILIAR
1.5.3 LÍNEA DE ACCIÓN PMD:	2.6.1.29 ACERCAR LOS SERVICIOS DE ATENCIÓN INTEGRAL A ALUMNOS DE NIVEL BÁSICO A TRAVÉS DE LAS BRIGADAS "DIF EN TU ESCUELA" EN EL MUNICIPIO.		

2. ALINEACIÓN AL PROGRAMA PRESUPUESTARIO

2.1 DENOMINACIÓN DEL PP:	SISTEMA DIF MUNICIPIO DE PLAYA DEL CARMEN			
2.2 CLAVE DEL PP:	PP21	2.3 NIVEL MIR:	ACTIVIDAD	NÚMERO DE COMPONENTE O ACTIVIDAD
2.4 RESUMEN NARRATIVO:	ATENCIÓN A ALUMNOS DE NIVEL SECUNDARIA PÚBLICAS Y PRIVADAS, PADRES DE FAMILIA Y MAESTROS EN BRIGADAS "DIF EN TU ESCUELA"			

3. IDENTIFICACIÓN DEL INDICADOR

3.1 NOMBRE DEL INDICADOR:	PORCENTAJE DE ALUMNOS DE NIVEL SECUNDARIA PÚBLICAS Y PRIVADAS, PADRES DE FAMILIA Y MAESTROS EN BRIGADAS "DIF EN TU ESCUELA" ATENDIDAS.	3.4 TIPO:	GESTIÓN
3.2 DEFINICIÓN DEL INDICADOR:	EL INDICADOR MIDE EL TOTAL DE PERSONAS EN BRIGADA "DIF EN TU ESCUELA" ATENDIDAS EN EL MUNICIPIO DE PLAYA DEL CARMEN EN EL CUAL SE BRINDAN ESTRATEGIAS DE PREVENCIÓN, ATENCIÓN Y SEGUIMIENTO	3.5 DIMENSIÓN:	EFICACIA
3.3 FÓRMULA:	(TOTAL DE ALUMNOS DE NIVEL SECUNDARIA PÚBLICAS Y PRIVADAS, PADRES DE FAMILIA Y MAESTROS EN BRIGADAS "DIF EN TU ESCUELA" ATENDIDAS/ TOTAL DE ALUMNOS DE NIVEL SECUNDARIA PÚBLICAS Y PRIVADAS PADRES DE FAMILIA Y MAESTROS EN BRIGADA "DIF EN TU ESCUELA" PROYECTADAS)*100	3.6 SENTIDO:	ASCENDENTE
		3.7 FRECUENCIA DE MEDICIÓN:	TRIMESTRAL
3.8 UNIDAD DE MEDIDA DEL INDICADOR:	PORCENTAJE		
3.9 MEDIOS DE VERIFICACIÓN:	EXPEDIENTES DE REGISTRO DE ASISTENCIA DE LAS BRIGADAS "DIF EN TU ESCUELA", BAJO EL RESGUARDO DE LA COORDINACIÓN, DE MANERA TRIMESTRAL.		
3.9.1 LIGA DE ACCESO	https://drive.google.com/drive/folders/1PZZU1RH3J0U8G0CENZIEGBXICAKS0M7US?usp=sharing		
3.10 LÍNEA BASE	3.11 META 2026	3.12 CÁLCULO PARA EL INDICADOR	3.13 CRITERIO DE SEMAFORIZACIÓN
VALOR	AÑO BASE	VALOR	VARIACIÓN RESPECTO META PROG.
100	2025	100	ACEPTABLE ENTRE 5 -5 RIESGO ENTRE -5 -10 CRÍTICO ENTRE -10 5

4. CALENDARIO DE METAS PROGRAMADAS

METAS TRIMESTRALES	1ER TRIMESTRE	2DO TRIMESTRE	3ER TRIMESTRE	4TO TRIMESTRE	PROGRAMADO ANUAL	UNIDAD DE MEDIDA
4.1 INDICADOR	100.00	100.00	100.00	100.00	100.00	PORCENTAJE
4.2 VARIABLE 1	476.00	700.00	650.00	600.00	2426.00	PERSONAS
4.3 VARIABLE 2	476.00	700.00	650.00	600.00	2426.00	PERSONAS

5. CALENDARIO DE METAS EJECUTADAS

METAS TRIMESTRALES	1ER TRIMESTRE	2DO TRIMESTRE	3ER TRIMESTRE	4TO TRIMESTRE	AVANCE ACUMULADO	SEMAFORO ANUAL
5.1 INDICADOR	100.00	0.00	0.00	0.00	100.00	ACEPTABLE
5.2 VARIABLE 1	476.00	0.00	0.00	0.00	476.00	
5.3 VARIABLE 2	476.00	0.00	0.00	0.00	476.00	

5.4 JUSTIFICACIONES:

ESTE INDICADOR TIENE COMO META ANUAL 100% EQUIVALENTE A 2426 ATENCIONES A ADOLESCENTES DE NIVEL SECUNDARIA, PADRES DE FAMILIA Y MAESTROS EN BRIGADAS "DIF EN TU ESCUELA" PROGRAMADOS, EN ESTE TRIMESTRE SE ATENDIERON A 476 PERSONAS ALCANZANDO EL 100%

6. RESPONSABLE DIRECTO DEL INDICADOR

6.1 NOMBRE DEL RESPONSABLE:	LIC. PEDRO FRANCISCO VEGOBÍ FLORES	6.2 TELÉFONO:	9981170344
6.3 CARGO Y ÁREA:	DIRECTOR DE PAMAR	6.4 CORREO ELECTRÓNICO:	PAMAR@DIFPLAYADELCARMEN.GOB.MX

LIC. PEDRO FRANCISCO VEGOBÍ FLORES
DIRECTOR DE PAMAR
SISTEMA DIF PLAYA DEL CARMEN



DIF
PLAYA DEL CARMEN
2024 - 2027
AMOR Y PROSPERIDAD

DIRECCIÓN DE PROGRAMAS
DE ATENCIÓN A MENORES Y
ADOLESCENTES EN RIESGO

C. DEYANIRA MARTÍNEZ ESTRADA
DIRECTORA GENERAL
SISTEMA DIF PLAYA DEL CARMEN



DIF
PLAYA DEL CARMEN
2024 - 2027
AMOR Y PROSPERIDAD

DIRECCIÓN GENERAL



H. AYUNTAMIENTO DEL MUNICIPIO DE PLAYA DEL CARMEN
SECRETARÍA DE PLANEACIÓN Y EVALUACIÓN
FICHA TÉCNICA DE INDICADOR
EJERCICIO FISCAL 2026

1. DATOS GENERALES Y ALINEACIÓN A INSTRUMENTOS DE PLANEACIÓN

1.1 UNIDAD RESPONSABLE:	SISTEMA PARA EL DESARROLLO INTEGRAL DE LA FAMILIA DEL MUNICIPIO DE PLAYA DEL CARMEN	1.3 TRIMESTRE A REPORTAR:	PRIMERO
1.2 UNIDAD ADMINISTRATIVA:	DIRECCIÓN DE PROGRAMAS DE ATENCIÓN A MENORES Y ADOLESCENTES EN RIESGO	1.4 FECHA ELABORACIÓN:	10/04/2026
1.5 ALINEACIÓN AL PLAN MUNICIPAL DE DESARROLLO 2024-2027		1.6 ALINEACIÓN AL PLAN ESTATAL DE DESARROLLO 2023-2027	
1.5.1 EJE DE DESARROLLO PMD:	_EJE_2_GOBIERNO_INCLUYENTE	1.6.1 EJE DE DESARROLLO PED:	1. BIENESTAR SOCIAL Y CALIDAD DE VIDA
1.5.2 PROGRAMA (POLÍTICA DE ACCIÓN) PMD:	_2_6_BIENESTAR_SOCIAL_Y_GRUPOS_VULNERABLES	1.6.2 TEMA PED:	1.4 BIENESTAR FAMILIAR
1.5.3 LÍNEA DE ACCIÓN PMD:	2.6.1.18 IMPULSAR ACCIONES A TRAVÉS DE LOS PROGRAMAS PREVENTIVOS PARA MENORES Y ADOLESCENTES EN RIESGO.		

2. ALINEACIÓN AL PROGRAMA PRESUPUESTARIO

2.1 DENOMINACIÓN DEL PP:	SISTEMA DIF MUNICIPIO DE PLAYA DEL CARMEN				
2.2 CLAVE DEL PP:	PP21	2.8 NIVEL MIR:	COMPONENTE	NÚMERO DE COMPONENTE O ACTIVIDAD:	24
2.4 RESUMEN NARRATIVO:	ACCIONES PREVENTIVAS DE RIESGOS PARA NIÑAS, NIÑOS Y ADOLESCENTES REALIZADOS				

3. IDENTIFICACIÓN DEL INDICADOR

3.1 NOMBRE DEL INDICADOR:	PORCENTAJE DE ACCIONES PREVENTIVAS DE RIESGOS PARA NIÑAS, NIÑOS Y ADOLESCENTES REALIZADOS	3.4 TIPO:	GESTIÓN
3.2 DEFINICIÓN DEL INDICADOR:	EL INDICADOR MIDE EL TOTAL DE ACTIVIDADES DE PREVENCIÓN DE RIESGO PSICOSOCIALES REALIZADAS PARA EN EL SISTEMA DIF DEL MUNICIPIO DE PLAYA DEL CARMEN EN BENEFICIO DE NIÑAS, NIÑOS Y ADOLESCENTES	3.5 DIMENSIÓN:	EFICACIA
		3.6 SENTIDO:	ASCENDENTE
3.3 FÓRMULA:	[TOTAL DE ACCIONES PREVENTIVAS DE RIESGOS PARA NIÑAS, NIÑOS Y ADOLESCENTES REALIZADOS/ TOTAL DE ACCIONES PREVENTIVAS DE RIESGOS PARA NIÑAS, NIÑOS Y ADOLESCENTES PROYECTADOS]*100	3.7 FRECUENCIA DE MEDICIÓN:	TRIMESTRAL
		3.8 UNIDAD DE MEDIDA DEL INDICADOR:	PORCENTAJE
3.9 MEDIOS DE VERIFICACIÓN:	LEFORD CON REGISTRO DE ASISTENCIA, BAJO RESGUARDO EN LA COORDINACIÓN DE PROGRAMAS, DE MANERA TRIMESTRAL		
3.9.1 LUGA DE ACCESO	HTTPS://DRIVE.GOOGLE.COM/DRIVE/FOLDERS/1BZLURNG30UR8G0LNZIEG6NJC3LKS0M7U5P?SHARING		

3.10 LÍNEA BASE		3.11 META 2026	3.12 CÁLCULO PARA EL INDICADOR	3.13 CRITERIO DE SEMAFORIZACIÓN					
VALOR	AÑO BASE	VALOR		VARIACIÓN RESPECTO META PROG.	ACEPTABLE	RIESGO	CRÍTICO		
100	2025	100	PORCENTAJE	ENTRE	ENTRE	DEBIDO	% RIF		
				5	-5	-5	-10	-10	5

4. CALENDARIO DE METAS PROGRAMADAS

METAS TRIMESTRALES		1ER TRIMESTRE	2DO TRIMESTRE	3ER TRIMESTRE	4TO TRIMESTRE	PROGRAMADO ANUAL	UNIDAD DE MEDIDA
4.1 INDICADOR	PORCENTAJE DE ACCIONES PREVENTIVAS DE RIESGOS PARA NIÑAS, NIÑOS Y ADOLESCENTES REALIZADOS	100.00	100.00	100.00	100.00	100.00	PORCENTAJE
4.2 VARIABLE 1	TOTAL DE ACCIONES PREVENTIVAS DE RIESGOS PARA NIÑAS, NIÑOS Y ADOLESCENTES REALIZADOS	40.00	80.00	100.00	110.00	330.00	ACCIONES
4.3 VARIABLE 2	TOTAL DE ACCIONES PREVENTIVAS DE RIESGOS PARA NIÑAS, NIÑOS Y ADOLESCENTES PROYECTADOS	40.00	80.00	100.00	110.00	330.00	ACCIONES

5. CALENDARIO DE METAS EJECUTADAS


METAS TRIMESTRALES		1ER TRIMESTRE	2DO TRIMESTRE	3ER TRIMESTRE	4TO TRIMESTRE	AVANCE ACUMULADO	SEMAFORO ANUAL
5.1 INDICADOR	PORCENTAJE DE ACCIONES PREVENTIVAS DE RIESGOS PARA NIÑAS, NIÑOS Y ADOLESCENTES REALIZADOS	100.00	0.00	0.00	0.00	100.00	ACCEPTABLE
5.2 VARIABLE 1	TOTAL DE ACCIONES PREVENTIVAS DE RIESGOS PARA NIÑAS, NIÑOS Y ADOLESCENTES REALIZADOS	40.00	0.00	0.00	0.00	40.00	
5.3 VARIABLE 2	TOTAL DE ACCIONES PREVENTIVAS DE RIESGOS PARA NIÑAS, NIÑOS Y ADOLESCENTES PROYECTADOS	40.00	0.00	0.00	0.00	40.00	

5.4 JUSTIFICACIONES:

ESTE INDICADOR TIENE COMO META ANUAL 100% EQUIVALENTE A 330 ACTIVIDADES PARA NIÑAS, NIÑOS Y ADOLESCENTES EN LOS PROGRAMAS PREVENTIVOS DE RIESGO PROYECTADOS, EN ESTE TRIMESTRE SE REALIZARON 40 ACTIVIDADES ALCANZANDO EL 100%

6. RESPONSABLE DIRECTO DEL INDICADOR

6.1 NOMBRE DEL RESPONSABLE:	LIC. PEDRO FRANCISCO VEGOBÍ FLORES	6.2 TELÉFONO:	9981170344
6.3 CARGO Y ÁREA:	DIRECTOR DE PAMAR	6.4 CORREO ELECTRÓNICO:	PAMAR@DIFPLAYADELCARMEN.GOB.MX



DIF
PLAYA DEL CARMEN
2024 - 2027
AMOR Y PROSPERIDAD

LIC. PEDRO FRANCISCO VEGOBÍ FLORES
DIRECTOR DE PAMAR
SISTEMA DIF PLAYA DEL CARMEN



DIF
PLAYA DEL CARMEN
2024 - 2027
AMOR Y PROSPERIDAD

**DIRECCIÓN DE PROGRAMAS
DE ATENCIÓN A MENORES Y
ADOLESCENTES EN RIESGO**

C. DEYANIRA MARTÍNEZ BARRADA
DIRECTORA GENERAL
SISTEMA DIF PLAYA DEL CARMEN

DIRECCIÓN GENERAL



H. AYUNTAMIENTO DEL MUNICIPIO DE PLAYA DEL CARMEN
SECRETARÍA DE PLANEACIÓN Y EVALUACIÓN
FICHA TÉCNICA DE INDICADOR
EJERCICIO FISCAL 2026

1. DATOS GENERALES Y ALINEACIÓN A INSTRUMENTOS DE PLANEACIÓN

1.1 UNIDAD RESPONSABLE:	SISTEMA PARA EL DESARROLLO INTEGRAL DE LA FAMILIA DEL MUNICIPIO DE PLAYA DEL CARMEN	1.3 TRIMESTRE A REPORTAR:	PRIMERO
1.2 UNIDAD ADMINISTRATIVA:	DIRECCIÓN DE PROGRAMAS DE ATENCIÓN A MENORES Y ADOLESCENTES EN RIESGO	1.4 FECHA ELABORACIÓN:	10/04/2026
1.5 ALINEACIÓN AL PLAN MUNICIPAL DE DESARROLLO 2024-2027		1.6 ALINEACIÓN AL PLAN ESTATAL DE DESARROLLO 2023-2027	
1.5.1 EJE DE DESARROLLO PMD:	_EJE_2_GOBIERNO_INCLUYENTE	1.6.1 EJE DE DESARROLLO PED:	1. BIENESTAR SOCIAL Y CALIDAD DE VIDA
1.5.2 PROGRAMA (POLÍTICA DE ACCIÓN) PMD:	_2_6_BIENESTAR_SOCIAL_Y_GRUPOS_VULNERABLES	1.6.2 TEMA PED:	1.4 BIENESTAR FAMILIAR
1.5.3 LÍNEA DE ACCIÓN PMD:	2.6.1.18 IMPULSAR ACCIONES A TRAVÉS DE LOS PROGRAMAS PREVENTIVOS PARA MENORES Y ADOLESCENTES EN RIESGO.		

2. ALINEACIÓN AL PROGRAMA PRESUPUESTARIO

2.1 DENOMINACIÓN DEL PP:	SISTEMA DIF MUNICIPIO DE PLAYA DEL CARMEN				
2.2 CLAVE DEL PP:	PP21	2.3 NIVEL MIR:	ACTIVIDAD	NÚMERO DE COMPONENTE O ACTIVIDAD	24.1
2.4 RESUMEN NARRATIVO:	ATENCIÓN DE NIÑAS, NIÑOS, ADOLESCENTES Y ADULTOS EN TEMAS DE PREVENCIÓN SOBRE ABUSO SEXUAL INFANTIL Y TRATA DE PERSONAS ATENDIDOS				

3. IDENTIFICACIÓN DEL INDICADOR

3.1 NOMBRE DEL INDICADOR:	PORCENTAJE DE ATENCIONES A NIÑAS, NIÑOS, ADOLESCENTES Y ADULTOS EN TEMAS DE PREVENCIÓN SOBRE ABUSO SEXUAL INFANTIL Y TRATA DE PERSONAS ATENDIDOS	3.4 TIPO:	GESTIÓN
3.2 DEFINICIÓN DEL INDICADOR:	EL INDICADOR MIDE EL TOTAL DE NIÑAS, NIÑOS, ADOLESCENTES Y ADULTOS ATENDIDOS A TRAVÉS DE PLÁTICAS DE PREVENCIÓN QUE SE IMPARTEN EN EL PROGRAMA DE PREVENCIÓN, ATENCIÓN Y ERRADICACIÓN DE LA EXPLOTACIÓN SEXUAL COMERCIAL INFANTIL	3.5 DIMENSIÓN:	EFICACIA
		3.6 SENTIDO:	ASCENDENTE
3.3 FÓRMULA:	(TOTAL DE NIÑAS, NIÑOS, ADOLESCENTES Y ADULTOS EN TEMAS DE PREVENCIÓN SOBRE ABUSO SEXUAL INFANTIL Y TRATA DE PERSONAS ATENDIDOS/TOTAL DE NIÑAS, NIÑOS, ADOLESCENTES Y ADULTOS EN TEMAS DE PREVENCIÓN SOBRE ABUSO SEXUAL INFANTIL Y TRATA DE PERSONAS PROYECTADOS)*100	3.7 FRECUENCIA DE MEDICIÓN:	TRIMESTRAL
		3.8 UNIDAD DE MEDIDA DEL INDICADOR:	PORCENTAJE

3.9 MEDIOS DE VERIFICACIÓN:	LEFORD CON REGISTRO DE ASISTENCIA, BAJO RESGUARDO EN LA COORDINACIÓN DE PROGRAMAS, DE MANERA TRIMESTRAL
3.9.1 LUGA DE ACCESO	https://drive.google.com/drive/folders/2b2zu18ng3ou8goenzlgbxicz4lasom7usp?sharing

3.10 LÍNEA BASE		3.11 META 2026		3.12 CÁLCULO PARA EL INDICADOR	3.13 CRITERIO DE SEMAFORIZACIÓN			
VALOR	AÑO BASE	VALOR			VARIACIÓN RESPECTO META PROG.		ACEPTABLE	RIESGO
100	2025	100		PORCENTAJE	ENTRE	ENTRE	ENTRE	ENTRE
					5	-5	-5	-10
							-10	5

4. CALENDARIO DE METAS PROGRAMADAS

METAS TRIMESTRALES		1ER TRIMESTRE	2DO TRIMESTRE	3ER TRIMESTRE	4TO TRIMESTRE	PROGRAMADO ANUAL	UNIDAD DE MEDIDA
4.1 INDICADOR	PORCENTAJE DE ATENCIONES A NIÑAS, NIÑOS, ADOLESCENTES Y ADULTOS EN TEMAS DE PREVENCIÓN SOBRE ABUSO SEXUAL INFANTIL Y TRATA DE PERSONAS ATENDIDOS	100.00	100.00	100.00	100.00	100.00	PORCENTAJE
4.2 VARIABLE 1	TOTAL DE NIÑAS, NIÑOS, ADOLESCENTES Y ADULTOS EN TEMAS DE PREVENCIÓN SOBRE ABUSO SEXUAL INFANTIL Y TRATA DE PERSONAS ATENDIDOS	234.00	586.00	590.00	590.00	2000.00	PERSONAS
4.3 VARIABLE 2	TOTAL DE NIÑAS, NIÑOS, ADOLESCENTES Y ADULTOS EN TEMAS DE PREVENCIÓN SOBRE ABUSO SEXUAL INFANTIL Y TRATA DE PERSONAS PROYECTADOS	234.00	586.00	590.00	590.00	2000.00	PERSONAS

5. CALENDARIO DE METAS EJECUTADAS

METAS TRIMESTRALES		1ER TRIMESTRE	2DO TRIMESTRE	3ER TRIMESTRE	4TO TRIMESTRE	AVANCE ACUMULADO	SEMAFORO ANUAL
5.1 INDICADOR	PORCENTAJE DE ATENCIONES A NIÑAS, NIÑOS, ADOLESCENTES Y ADULTOS EN TEMAS DE PREVENCIÓN SOBRE ABUSO SEXUAL INFANTIL Y TRATA DE PERSONAS ATENDIDOS	100.00	0.00	0.00	0.00	100.00	ACCEPTABLE
5.2 VARIABLE 1	TOTAL DE NIÑAS, NIÑOS, ADOLESCENTES Y ADULTOS EN TEMAS DE PREVENCIÓN SOBRE ABUSO SEXUAL INFANTIL Y TRATA DE PERSONAS ATENDIDOS	234.00	0.00	0.00	0.00	234.00	
5.3 VARIABLE 2	TOTAL DE NIÑAS, NIÑOS, ADOLESCENTES Y ADULTOS EN TEMAS DE PREVENCIÓN SOBRE ABUSO SEXUAL INFANTIL Y TRATA DE PERSONAS PROYECTADOS	234.00	0.00	0.00	0.00	234.00	

5.4 JUSTIFICACIONES:

ESTE INDICADOR TIENE COMO META ANUAL 100% EQUIVALENTE A 2000 ATENCIONES A NIÑAS, NIÑOS, ADOLESCENTES Y ADULTOS EN TEMAS DE PREVENCIÓN SOBRE ABUSO SEXUAL INFANTIL Y TRATA DE PERSONAS, EN ESTE TRIMESTRE SE ATENDIERON A 234 PERSONAS ALCANZANDO EL 100%.

6. RESPONSABLE DIRECTO DEL INDICADOR

6.1 NOMBRE DEL RESPONSABLE:	LIC. PEDRO FRANCISCO VEGOBÍ FLORES	6.2 TELÉFONO:	998 1170344
6.3 CARGO Y ÁREA:	DIRECTOR DE PAMAR	6.4 CORREO ELECTRÓNICO:	PAMAR@DIFPLAYADELCARMEN.GOB.MX



DIF
PLAYA DEL CARMEN
2024 - 2027
AMOR Y PROSPERIDAD

LIC. PEDRO FRANCISCO VEGOBÍ FLORES
DIRECTOR DE PAMAR
SISTEMA DIF PLAYA DEL CARMEN



DIF
PLAYA DEL CARMEN
2024 - 2027
AMOR Y PROSPERIDAD

DIRECCIÓN DE PROGRAMAS
DE ATENCIÓN A MENORES Y
ADOLESCENTES EN RIESGO

C. DEYANIRA MARTÍNEZ ESTRADA
DIRECTORA GENERAL
SISTEMA DIF PLAYA DEL CARMEN

DIRECCIÓN GENERAL



H. AYUNTAMIENTO DEL MUNICIPIO DE PLAYA DEL CARMEN
SECRETARÍA DE PLANEACIÓN Y EVALUACIÓN
FICHA TÉCNICA DE INDICADOR
EJERCICIO FISCAL 2026

1. DATOS GENERALES Y ALINEACIÓN A INSTRUMENTOS DE PLANEACIÓN

1.1 UNIDAD RESPONSABLE:	SISTEMA PARA EL DESARROLLO INTEGRAL DE LA FAMILIA DEL MUNICIPIO DE PLAYA DEL CARMEN	1.3 TRIMESTRE A REPORTAR:	PRIMERO
1.2 UNIDAD ADMINISTRATIVA:	DIRECCIÓN DE PROGRAMAS DE ATENCIÓN A MENORES Y ADOLESCENTES EN RIESGO	1.4 FECHA ELABORACIÓN:	10/04/2026
1.5 ALINEACIÓN AL PLAN MUNICIPAL DE DESARROLLO 2024-2027		1.6 ALINEACIÓN AL PLAN ESTATAL DE DESARROLLO 2023-2027	
1.5.1 EJE DE DESARROLLO PMD:	_EJE_2_GOBIERNO_INCLUYENTE	1.6.1 EJE DE DESARROLLO PED:	1. BIENESTAR SOCIAL Y CALIDAD DE VIDA
1.5.2 PROGRAMA (POLÍTICA DE ACCIÓN) PMD:	_2.6_BIENESTAR_SOCIAL_Y_GRUPOS_VULNERABLES	1.6.2 TEMA PED:	1.4 BIENESTAR FAMILIAR
1.5.3 LÍNEA DE ACCIÓN PMD:	2.6.1.18 IMPULSAR ACCIONES A TRAVÉS DE LOS PROGRAMAS PREVENTIVOS PARA MENORES Y ADOLESCENTES EN RIESGO.		

2. ALINEACIÓN AL PROGRAMA PRESUPUESTARIO

2.1 DENOMINACIÓN DEL PP:	SISTEMA DIF MUNICIPIO DE PLAYA DEL CARMEN		
2.2 CLAVE DEL PP:	PP21	2.3 NIVEL MIR:	ACTIVIDAD
2.4 RESUMEN NARRATIVO:	ATENCIÓN DE NIÑAS, NIÑOS Y ADOLESCENTES EN TEMAS DE PREVENCIÓN DEL EMBARAZO INFANTIL Y ADOLESCENTE		

3. IDENTIFICACIÓN DEL INDICADOR

3.1 NOMBRE DEL INDICADOR:	PORCENTAJE DE NIÑAS, NIÑOS, ADOLESCENTES EN TEMAS DE PREVENCIÓN DEL EMBARAZO INFANTIL Y ADOLESCENTE ATENDIDOS	3.4 TIPO:	GESTIÓN
3.2 DEFINICIÓN DEL INDICADOR:	EL INDICADOR MIDE EL TOTAL DE NIÑAS, NIÑOS Y ADOLESCENTES ACTIVIDADES CON TEMAS DE PREVENCIÓN DEL EMBARAZO INFANTIL Y ADOLESCENTE ATENDIDOS EN EL SISTEMA DIF	3.5 DIMENSIÓN:	EFICACIA
3.3 FÓRMULA:	(TOTAL DE NIÑAS, NIÑOS Y ADOLESCENTES EN TEMAS DE PREVENCIÓN DEL EMBARAZO INFANTIL Y ADOLESCENTE ATENDIDOS / TOTAL DE NIÑAS, NIÑOS Y ADOLESCENTES EN TEMAS DE PREVENCIÓN DEL EMBARAZO INFANTIL Y ADOLESCENTE PROYECTADOS)*100	3.6 SENTIDO:	ASCENDENTE
3.7 FRECUENCIA DE MEDICIÓN:	TRIMESTRAL		
3.8 UNIDAD DE MEDIDA DEL INDICADOR:	PORCENTAJE		
3.9 MEDIOS DE VERIFICACIÓN:	LEFORD CON REGISTRO DE ASISTENCIA, BAJO RESGUARDO EN LA COORDINACIÓN DE PROGRAMAS, DE MANERA TRIMESTRAL		
3.9.1 LIGA DE ACCESO	https://drive.google.com/drive/olders/1nZu1iRng3ou85QeNzIEGbxICzLL5DMZUSP?sharing		

3.10 LÍNEA BASE	3.11 META 2026	3.12 CÁLCULO PARA EL INDICADOR	3.13 CRITERIO DE SEMAFORIZACIÓN			
VALOR	AÑO BASE	VALOR	VARIACIÓN RESPECTO META PROG.	ACEPTABLE	RIESGO	CRÍTICO
100	2025	100	PORCENTAJE	ENTRE 5 -5	ENTRE -5 -10	ENTRE -10 5

4. CALENDARIO DE METAS PROGRAMADAS

METAS TRIMESTRALES		1ER TRIMESTRE	2DO TRIMESTRE	3ER TRIMESTRE	4TO TRIMESTRE	PROGRAMADO ANUAL	UNIDAD DE MEDIDA
4.1 INDICADOR	PORCENTAJE DE NIÑAS, NIÑOS, ADOLESCENTES EN TEMAS DE PREVENCIÓN DEL EMBARAZO INFANTIL Y ADOLESCENTE ATENDIDOS	100.00	100.00	100.00	100.00	100.00	PORCENTAJE
4.2 VARIABLE 1	TOTAL DE NIÑAS, NIÑOS Y ADOLESCENTES CON TEMAS DE PREVENCIÓN DEL EMBARAZO INFANTIL Y ADOLESCENTE ATENDIDOS	915.00	400.00	500.00	500.00	2315.00	NNA
4.3 VARIABLE 2	TOTAL DE NIÑAS, NIÑOS Y ADOLESCENTES CON TEMAS DE PREVENCIÓN DEL EMBARAZO INFANTIL Y ADOLESCENTE PROYECTADOS	915.00	400.00	500.00	500.00	2315.00	NNA

5. CALENDARIO DE METAS EJECUTADAS

METAS TRIMESTRALES		1ER TRIMESTRE	2DO TRIMESTRE	3ER TRIMESTRE	4TO TRIMESTRE	AVANCE ACUMULADO	SEMAFORO ANUAL
5.1 INDICADOR	PORCENTAJE DE NIÑAS, NIÑOS, ADOLESCENTES EN TEMAS DE PREVENCIÓN DEL EMBARAZO INFANTIL Y ADOLESCENTE ATENDIDOS	100.00	0.00	0.00	0.00	100.00	ACEPTABLE
5.2 VARIABLE 1	TOTAL DE NIÑAS, NIÑOS Y ADOLESCENTES CON TEMAS DE PREVENCIÓN DEL EMBARAZO INFANTIL Y ADOLESCENTE ATENDIDOS	915.00	0.00	0.00	0.00	915.00	
5.3 VARIABLE 2	TOTAL DE NIÑAS, NIÑOS Y ADOLESCENTES CON TEMAS DE PREVENCIÓN DEL EMBARAZO INFANTIL Y ADOLESCENTE PROYECTADOS	915.00	0.00	0.00	0.00	915.00	

5.4 JUSTIFICACIONES:

ESTE INDICADOR TIENE COMO META ANUAL 100% EQUIVALENTE A 2315 ATENCIONES A NIÑAS, NIÑOS Y ADOLESCENTES CON TEMAS DE PREVENCIÓN DEL EMBARAZO INFANTIL Y ADOLESCENTE, EN ESTE TRIMESTRE SE ATENDIERON A 234 PERSONAS ALCANZANDO EL 100%

6. RESPONSABLE DIRECTO DEL INDICADOR

6.1 NOMBRE DEL RESPONSABLE:	LIC. PEDRO FRANCISCO VEGOBÍ FLORES	6.2 TELÉFONO:	9981170344
6.3 CARGO Y ÁREA:	DIRECTOR DE PAMAR	6.4 CORREO ELECTRÓNICO:	PAMAR@DIFPLAYADELCARMEN.GOB.MX



DIF
PLAYA DEL CARMEN
2024 - 2027
AMOR Y PROSPERIDAD

LIC. PEDRO FRANCISCO VEGOBÍ FLORES
DIRECTOR DE PAMAR
SISTEMA DIF PLAYA DEL CARMEN



DIF
PLAYA DEL CARMEN
2024 - 2027
AMOR Y PROSPERIDAD

DIRECCIÓN DE PROGRAMAS
DE ATENCIÓN A MENORES Y
ADOLESCENTES EN RIESGO

C. DEYANIRA MARTÍNEZ ESTRADA
DIRECTORA GENERAL
SISTEMA DIF PLAYA DEL CARMEN

DIRECCIÓN GENERAL



H. AYUNTAMIENTO DEL MUNICIPIO DE PLAYA DEL CARMEN
SECRETARÍA DE PLANEACIÓN Y EVALUACIÓN
FICHA TÉCNICA DE INDICADOR
EJERCICIO FISCAL 2026

1. DATOS GENERALES Y ALINEACIÓN A INSTRUMENTOS DE PLANEACIÓN

1.1 UNIDAD RESPONSABLE:	SISTEMA PARA EL DESARROLLO INTEGRAL DE LA FAMILIA DEL MUNICIPIO DE PLAYA DEL CARMEN	1.3 TRIMESTRE A REPORTAR:	PRIMERO
1.2 UNIDAD ADMINISTRATIVA:	DIRECCIÓN DE PROGRAMAS DE ATENCIÓN A MENORES Y ADOLESCENTES EN RIESGO	1.4 FECHA ELABORACIÓN:	10/04/2026
1.5 ALINEACIÓN AL PLAN MUNICIPAL DE DESARROLLO 2024-2027		1.6 ALINEACIÓN AL PLAN ESTATAL DE DESARROLLO 2023-2027	
1.5.1 EJE DE DESARROLLO PMD:	_EJE_2_GOBIERNO_INCLUYENTE	1.6.1 EJE DE DESARROLLO PEI:	1. BIENESTAR SOCIAL Y CALIDAD DE VIDA
1.5.2 PROGRAMA (POLÍTICA DE ACCIÓN) PMD:	_2_6_BIENESTAR_SOCIAL_Y_GRUPOS_VULNERABLES	1.6.2 TEMA PEI:	1.4 BIENESTAR FAMILIAR
1.5.3 LÍNEA DE ACCIÓN PMD:	2.6.1.18 IMPULSAR ACCIONES A TRAVÉS DE LOS PROGRAMAS PREVENTIVOS PARA MENORES Y ADOLESCENTES EN RIESGO.		

2. ALINEACIÓN AL PROGRAMA PRESUPUESTARIO

2.1 DENOMINACIÓN DEL PP:	SISTEMA DIF MUNICIPIO DE PLAYA DEL CARMEN			
2.2 CLAVE DEL PP:	PP21	2.3 NIVEL MIR:	ACTIVIDAD	NÚMERO DE COMPONENTE O ACTIVIDAD
2.4 RESUMEN NARRATIVO:	ATENCIÓN DE NIÑAS, NIÑOS, ADOLESCENTES EN TEMAS DE PEREVENCIÓN DE RIESGOS PSICOSOCIALES			

3. IDENTIFICACIÓN DEL INDICADOR

3.1 NOMBRE DEL INDICADOR:	PORCENTAJE DE NIÑAS, NIÑOS, ADOLESCENTES EN TEMAS DE PREVENCIÓN DE RIESGOS PSICOSOCIALES ATENDIDOS	3.4 TIPO:	GESTIÓN
3.2 DEFINICIÓN DEL INDICADOR:	EL INDICADOR MIDE EL TOTAL DE NIÑAS, NIÑOS Y ADOLESCENTES BENEFICIADOS CON ACTIVIDADES EN TEMAS DE PREVENCIÓN DE RIESGOS PSICOSOCIALES EN EL SISTEMA DIF	3.5 DIMENSIÓN:	EFICACIA
		3.6 SENTIDO:	ASCENDENTE
3.3 FÓRMULA:	(TOTAL DE NIÑAS, NIÑOS Y ADOLESCENTES EN TEMAS DE PREVENCIÓN DE RIESGOS PSICOSOCIALES ATENDIDOS/TOTAL DE NIÑAS, NIÑOS Y ADOLESCENTES EN TEMAS DE PREVENCIÓN DE RIESGOS PSICOSOCIALES PROYECTADOS A ATENDER)*100	3.7 FRECUENCIA DE MEDICIÓN:	TRIMESTRAL
		3.8 UNIDAD DE MEDIDA DEL INDICADOR:	PORCENTAJE
3.9 MEDIOS DE VERIFICACIÓN:	LEFORD CON REGISTRO DE ASISTENCIA, BAJO RESGUARDO EN LA COORDINACIÓN DE PROGRAMAS, DE MANERA TRIMESTRAL		
3.9.1 LUGA DE ACCESO	https://drive.google.com/drive/folders/1Bz4L8NG30U8G0ENZEG8XJCZ4L5QM2US?sharing=1		

3.10 LÍNEA BASE		3.11 META 2026		3.12 CÁLCULO PARA EL INDICADOR				3.13 CRITERIO DE SEMAFORIZACIÓN					
VALOR	AÑO BASE	VALOR		VARIACIÓN RESPECTO META PROG.				ACEPTABLE		RIESGO		CRÍTICO	
100	2025	100		PORCENTAJE				ENTRE		ENTRE		ENTRE	
								5 -5		-5 -10		-10 5	

4. CALENDARIO DE METAS PROGRAMADAS

METAS TRIMESTRALES		1ER TRIMESTRE	2DO TRIMESTRE	3ER TRIMESTRE	4TO TRIMESTRE	PROGRAMADO ANUAL	UNIDAD DE MEDIDA
4.1 INDICADOR	PORCENTAJE DE NIÑAS, NIÑOS, ADOLESCENTES EN TEMAS DE PREVENCIÓN DE RIESGOS PSICOSOCIALES ATENDIDOS	100.00	100.00	100.00	100.00	100.00	PORCENTAJE
4.2 VARIABLE 1	TOTAL DE NIÑAS, NIÑOS Y ADOLESCENTES CON TEMAS DE PREVENCIÓN DE RIESGOS PSICOSOCIALES ATENDIDOS	1172.00	400.00	500.00	488.00	2560.00	NNA
4.3 VARIABLE 2	TOTAL DE NIÑAS, NIÑOS Y ADOLESCENTES CON TEMAS DE PREVENCIÓN DE RIESGOS PSICOSOCIALES PROYECTADOS A ATENDER	1172.00	400.00	500.00	488.00	2560.00	NNA

5. CALENDARIO DE METAS EJECUTADAS

METAS TRIMESTRALES		1ER TRIMESTRE	2DO TRIMESTRE	3ER TRIMESTRE	4TO TRIMESTRE	AVANCE ACUMULADO	SEMAFORO ANUAL
5.1 INDICADOR	PORCENTAJE DE NIÑAS, NIÑOS, ADOLESCENTES EN TEMAS DE PREVENCIÓN DE RIESGOS PSICOSOCIALES ATENDIDOS	100.00	0.00	0.00	0.00	100.00	ACCEPTABLE
5.2 VARIABLE 1	TOTAL DE NIÑAS, NIÑOS Y ADOLESCENTES CON TEMAS DE PREVENCIÓN DE RIESGOS PSICOSOCIALES ATENDIDOS	1172.00	0.00	0.00	0.00	1172.00	
5.3 VARIABLE 2	TOTAL DE NIÑAS, NIÑOS Y ADOLESCENTES CON TEMAS DE PREVENCIÓN DE RIESGOS PSICOSOCIALES PROYECTADOS A ATENDER	1172.00	0.00	0.00	0.00	1172.00	

5.4 JUSTIFICACIONES:

ESTE INDICADOR TIENE COMO META ANUAL 100% EQUIVALENTE A 2560 ATENCIONES A NIÑAS, NIÑOS Y ADOLESCENTES CON TEMAS DE PREVENCIÓN DE RIESGOS PSICOSOCIALES. EN ESTE TRIMESTRE SE ATENDIERON A 1112 PERSONAS ALCANZANDO EL 100%.

6. RESPONSABLE DIRECTO DEL INDICADOR

6.1 NOMBRE DEL RESPONSABLE:	LIC. PEDRO FRANCISCO VEGOBÍ FLORES	6.2 TELÉFONO:	9981170344
6.3 CARGO Y ÁREA:	DIRECTOR DE PAMAR	6.4 CORREO ELECTRÓNICO:	PAMAR@DIFPLAYADELCARMEN.GOB.MX

LIC. PEDRO FRANCISCO VEGOBÍ FLORES
DIRECTOR DE PAMAR
SISTEMA DIF PLAYA DEL CARMEN



C. DEYANRA MARTÍNEZ ESTRADA
DIRECTORA GENERAL
SISTEMA DIF PLAYA DEL CARMEN





H. AYUNTAMIENTO DEL MUNICIPIO DE PLAYA DEL CARMEN
SECRETARÍA DE PLANEACIÓN Y EVALUACIÓN
FICHA TÉCNICA DE INDICADOR
EJERCICIO FISCAL 2026

1. DATOS GENERALES Y ALINEACIÓN A INSTRUMENTOS DE PLANEACIÓN

1.1 UNIDAD RESPONSABLE:	SISTEMA PARA EL DESARROLLO INTEGRAL DE LA FAMILIA DEL MUNICIPIO DE PLAYA DEL CARMEN	1.3 TRIMESTRE A REPORTAR:	PRIMERO
1.2 UNIDAD ADMINISTRATIVA:	DIRECCIÓN DE PROGRAMAS DE ATENCIÓN A MENORES Y ADOLESCENTES EN RIESGO	1.4 FECHA ELABORACIÓN:	10/04/2026
1.5 ALINEACIÓN AL PLAN MUNICIPAL DE DESARROLLO 2024-2027		1.6 ALINEACIÓN AL PLAN ESTATAL DE DESARROLLO 2023-2027	
1.5.1 EJE DE DESARROLLO PMD:	_EJE_2_GOBIERNO_INCLUYENTE	1.6.1 EJE DE DESARROLLO PEI:	1. BIENESTAR SOCIAL Y CALIDAD DE VIDA
1.5.2 PROGRAMA (POLÍTICA DE ACCIÓN) PMD:	_2_6_BIENESTAR_SOCIAL_Y_GRUPOS_VULNERABLES	1.6.2 TEMA PEI:	1.4 BIENESTAR FAMILIAR
1.5.3 LÍNEA DE ACCIÓN PMD:	2.6.1.18 IMPULSAR ACCIONES A TRAVÉS DE LOS PROGRAMAS PREVENTIVOS PARA MENORES Y ADOLESCENTES EN RIESGO.		

2. ALINEACIÓN AL PROGRAMA PRESUPUESTARIO

2.1 DENOMINACIÓN DEL PP:	SISTEMA DIF MUNICIPIO DE PLAYA DEL CARMEN			
2.2 CLAVE DEL PP:	PP21	2.3 NIVEL MIR:	ACTIVIDAD	NÚMERO DE COMPONENTE O ACTIVIDAD: 24.4
2.4 RESUMEN NARRATIVO:	ATENCIÓN DE NIÑAS, NIÑOS Y ADOLESCENTES EN SITUACIÓN DE TRABAJO INFANTIL			

3. IDENTIFICACIÓN DEL INDICADOR

3.1 NOMBRE DEL INDICADOR:	PORCENTAJE DE ATENCIONES A NIÑAS, NIÑOS Y ADOLESCENTES EN SITUACIÓN DE TRABAJO INFANTIL ATENDIDOS	3.4 TIPO:	GESTIÓN	
3.2 DEFINICIÓN DEL INDICADOR:	EL INDICADOR MIDE EL TOTAL DE NIÑAS, NIÑOS Y ADOLESCENTES EN SITUACIÓN DE TRABAJO INFANTIL ATENDIDOS	3.5 DIMENSIÓN:	EFICACIA	
3.3 FÓRMULA:	(TOTAL DE NIÑAS, NIÑOS Y ADOLESCENTES EN SITUACIÓN DE TRABAJO INFANTIL ATENDIDOS/TOTAL DE NIÑAS, NIÑOS Y ADOLESCENTES EN SITUACIÓN DE TRABAJO INFANTIL DETECTADOS)*100	3.6 SENTIDO:	ASCENDENTE	
		3.7 FRECUENCIA DE MEDICIÓN:	TRIMESTRAL	
3.8 UNIDAD DE MEDIDA DEL INDICADOR:	PORCENTAJE			
3.9 MEDIOS DE VERIFICACIÓN:	LEFORD CON REGISTRO DE ASISTENCIA, BAJO RESGUARDO EN LA COORDINACIÓN DE PROGRAMAS, DE MANERA TRIMESTRAL			
3.9.1 LIGA DE ACCESO	https://drive.google.com/drive/folders/1BZZU18NG3OU8GOENZIEGBXCZALASDMZUSP?sharinig			

3.10 LÍNEA BASE		3.11 META 2026		3.12 CÁLCULO PARA EL INDICADOR		3.13 CRITERIO DE SEMAFORIZACIÓN					
VALOR	AÑO BASE	VALOR		VARIACIÓN RESPECTO META PROG.		ACEPTABLE		RIESGO		CRÍTICO	
100	2025	100		PORCENTAJE		ENTRE	ENTRE	ENTRE	ENTRE	ENTRE	ENTRE
						5	-5	-5	-10	-10	5

4. CALENDARIO DE METAS PROGRAMADAS

METAS TRIMESTRALES		1ER TRIMESTRE	2DO TRIMESTRE	3ER TRIMESTRE	4TO TRIMESTRE	PROGRAMADO ANUAL	UNIDAD DE MEDIDA
4.1 INDICADOR	PORCENTAJE DE ATENCIONES A NIÑAS, NIÑOS Y ADOLESCENTES EN SITUACIÓN DE TRABAJO INFANTIL ATENDIDOS	100.00	100.00	100.00	100.00	100.00	PORCENTAJE
4.2 VARIABLE 1	TOTAL DE NIÑAS, NIÑOS Y ADOLESCENTES CON TEMAS DE PREVENCIÓN DE RIESGOS PSICOSOCIALES ATENDIDOS	1.00	40.00	20.00	40.00	101.00	NNA
4.3 VARIABLE 2	TOTAL DE NIÑAS, NIÑOS Y ADOLESCENTES CON TEMAS DE PREVENCIÓN DE RIESGOS PSICOSOCIALES PROYECTADOS A ATENDER	1.00	40.00	20.00	40.00	101.00	NNA


5. CALENDARIO DE METAS EJECUTADAS

METAS TRIMESTRALES		1ER TRIMESTRE	2DO TRIMESTRE	3ER TRIMESTRE	4TO TRIMESTRE	AVANCE ACUMULADO	SEMAFORO ANUAL
5.1 INDICADOR	PORCENTAJE DE ATENCIONES A NIÑAS, NIÑOS Y ADOLESCENTES EN SITUACIÓN DE TRABAJO INFANTIL ATENDIDOS	100.00	0.00	0.00	0.00	100.00	ACCEPTABLE
5.2 VARIABLE 1	TOTAL DE NIÑAS, NIÑOS Y ADOLESCENTES CON TEMAS DE PREVENCIÓN DE RIESGOS PSICOSOCIALES ATENDIDOS	1.00	0.00	0.00	0.00	1.00	
5.3 VARIABLE 2	TOTAL DE NIÑAS, NIÑOS Y ADOLESCENTES CON TEMAS DE PREVENCIÓN DE RIESGOS PSICOSOCIALES PROYECTADOS A ATENDER	1.00	0.00	0.00	0.00	1.00	

5.4 JUSTIFICACIONES: ESTE INDICADOR TIENE COMO META ANUAL 100% EQUIVALENTE A 100 ATENCIONES A NIÑAS, NIÑOS Y ADOLESCENTES EN SITUACIÓN DE TRABAJO INFANTIL, EN ESTE TRIMESTRE SE DETECTO 1 MENOR, ALCANZANDO EL PORCENTAJE DEL 100% DE LA META EN EL TRIMESTRE.

6. RESPONSABLE DIRECTO DEL INDICADOR

6.1 NOMBRE DEL RESPONSABLE:	LIC. PEDRO FRANCISCO VEGOBÍ FLORES	6.2 TELÉFONO:	9981170344
6.3 CARGO Y ÁREA:	DIRECTOR DE PAMAR	6.4 CORREO ELECTRÓNICO:	PAMAR@DIFPLAYADELCARMEN.GOB.MX



DIF
PLAYA DEL CARMEN
2024 - 2027
AMOR Y PROSPERIDAD

LIC. PEDRO FRANCISCO VEGOBÍ FLORES
DIRECTOR DE PAMAR
SISTEMA DIF PLAYA DEL CARMEN



DIF
PLAYA DEL CARMEN
2024 - 2027
AMOR Y PROSPERIDAD

C. DEYANIRA MARTÍNEZ ESTRADA
DIRECTORA GENERAL
SISTEMA DIF PLAYA DEL CARMEN

DIRECCIÓN DE PROGRAMAS DE ATENCIÓN A MENORES Y ADOLESCENTES EN RIESGO

DIRECCIÓN GENERAL



H. AYUNTAMIENTO DEL MUNICIPIO DE PLAYA DEL CARMEN
SECRETARÍA DE PLANEACIÓN Y EVALUACIÓN
FICHA TÉCNICA DE INDICADOR
EJERCICIO FISCAL 2026

1. DATOS GENERALES Y ALINEACIÓN A INSTRUMENTOS DE PLANEACIÓN

1.1 UNIDAD RESPONSABLE:	SISTEMA PARA EL DESARROLLO INTEGRAL DE LA FAMILIA DEL MUNICIPIO DE PLAYA DEL CARMEN	1.3 TRIMESTRE A REPORTAR:	PRIMERO
1.2 UNIDAD ADMINISTRATIVA:	DIRECCIÓN DE PROGRAMAS DE ATENCIÓN A MENORES Y ADOLESCENTES EN RIESGO	1.4 FECHA ELABORACIÓN:	10/04/2026

1.5 ALINEACIÓN AL PLAN MUNICIPAL DE DESARROLLO 2024-2027

1.6 ALINEACIÓN AL PLAN ESTATAL DE DESARROLLO 2023-2027

1.5.1 EJE DE DESARROLLO PMD:	_EJE_2_GOBIERNO_INCLUYENTE	1.6.1 EJE DE DESARROLLO PED:	1. BIENESTAR SOCIAL Y CALIDAD DE VIDA
1.5.2 PROGRAMA (POLÍTICA DE ACCIÓN) PMD:	_2_6_BIENESTAR_SOCIAL_Y_GRUPOS_VULNERABLES	1.6.2 TEMA PED:	1.4 BIENESTAR FAMILIAR
1.5.3 LÍNEA DE ACCIÓN PMD:	2.6.1.18 IMPULSAR ACCIONES A TRAVÉS DE LOS PROGRAMAS PREVENTIVOS PARA MENORES Y ADOLESCENTES EN RIESGO.		

2. ALINEACIÓN AL PROGRAMA PRESUPUESTARIO

2.1 DENOMINACIÓN DEL PP:	SISTEMA DIF MUNICIPIO DE PLAYA DEL CARMEN				
2.2 CLAVE DEL PP:	PP21	2.3 NIVEL MIR:	ACTIVIDAD	NÚMERO DE COMPONENTE O ACTIVIDAD	24.5
2.4 RESUMEN NARRATIVO:	PARTICIPACIÓN DE NIÑAS, NIÑOS ADOLESCENTES Y ADULTOS EN LA CAMPAÑA "EN LA CALLE DAR NO ES AYUDAR"				

3. IDENTIFICACIÓN DEL INDICADOR

3.1 NOMBRE DEL INDICADOR:	PORCENTAJE DE NIÑAS, NIÑOS ADOLESCENTES Y ADULTOS PARTICIPANTES EN LA CAMPAÑA "EN LA CALLE DAR NO ES AYUDAR"	3.4 TIPO:	GESTIÓN
3.2 DEFINICIÓN DEL INDICADOR:	EL INDICADOR MIDE EL TOTAL DE NIÑAS, NIÑOS ADOLESCENTES Y ADULTOS PARTICIPANTES EN LA CAMPAÑA "EN LA CALLE DAR NO ES AYUDAR"	3.5 DIMENSIÓN:	EFICACIA
3.3 FÓRMULA:	[TOTAL DE NIÑAS, NIÑOS ADOLESCENTES Y ADULTOS PARTICIPANTES EN LA CAMPAÑA "EN LA CALLE DAR NO ES AYUDAR" ATENDIDOS / TOTAL DE NIÑAS, NIÑOS ADOLESCENTES Y ADULTOS PARTICIPANTES EN LA CAMPAÑA "EN LA CALLE DAR NO ES AYUDAR" PROYECTADOS]*100	3.6 SENTIDO:	ASCENDENTE
		3.7 FRECUENCIA DE MEDICIÓN:	TRIMESTRAL
3.8 UNIDAD DE MEDIDA DEL INDICADOR:	PORCENTAJE		
3.9 MEDIOS DE VERIFICACIÓN:	LEFORD CON REGISTRO DE ASISTENCIA, BAJO RESGUARDO EN LA COORDINACIÓN DE PROGRAMAS, DE MANERA TRIMESTRAL		
3.9.1 LIGA DE ACCESO	https://drive.google.com/drive/folders/1RZUJ8N530U8G0ENZIEG8VJG4K5CMZUSP?sharing		

3.10 LÍNEA BASE

3.11 META 2026

3.12 CÁLCULO PARA EL INDICADOR

3.13 CRITERIO DE SEMAFORIZACIÓN

VALOR	AÑO BASE	VALOR	VARIACIÓN RESPECTO META PROG.					
100	2025	100	ACEPTABLE		RIESGO		CRÍTICO	
			ENTRE	ENTRE	ENTRE	ENTRE	ENTRE	ENTRE
			5	-5	-5	-10	-10	5

4. CALENDARIO DE METAS PROGRAMADAS

METAS TRIMESTRALES		1ER TRIMESTRE	2DO TRIMESTRE	3ER TRIMESTRE	4TO TRIMESTRE	PROGRAMADO ANUAL	UNIDAD DE MEDIDA
4.1 INDICADOR	PORCENTAJE DE NIÑAS, NIÑOS ADOLESCENTES Y ADULTOS PARTICIPANTES EN LA CAMPAÑA "EN LA CALLE DAR NO ES AYUDAR"	100.00	100.00	100.00	100.00	100.00	PORCENTAJE
4.2 VARIABLE 1	TOTAL DE NIÑAS, NIÑOS ADOLESCENTES Y ADULTOS PARTICIPANTES EN LA CAMPAÑA "EN LA CALLE DAR NO ES AYUDAR"	210.00	300.00	210.00	280.00	1000.00	PERSONAS
4.3 VARIABLE 2	TOTAL DE NIÑAS, NIÑOS ADOLESCENTES Y ADULTOS PARTICIPANTES EN LA CAMPAÑA "EN LA CALLE DAR NO ES AYUDAR" PROYECTADOS	210.00	300.00	210.00	280.00	1000.00	PERSONAS

5. CALENDARIO DE METAS EJECUTADAS

METAS TRIMESTRALES		1ER TRIMESTRE	2DO TRIMESTRE	3ER TRIMESTRE	4TO TRIMESTRE	AVANCE ACUMULADO	SEMAFORO ANUAL
5.1 INDICADOR	PORCENTAJE DE NIÑAS, NIÑOS ADOLESCENTES Y ADULTOS PARTICIPANTES EN LA CAMPAÑA "EN LA CALLE DAR NO ES AYUDAR"	100.00				100.00	ACEPTABLE
5.2 VARIABLE 1	TOTAL DE NIÑAS, NIÑOS ADOLESCENTES Y ADULTOS PARTICIPANTES EN LA CAMPAÑA "EN LA CALLE DAR NO ES AYUDAR"	210.00				210.00	
5.3 VARIABLE 2	TOTAL DE NIÑAS, NIÑOS ADOLESCENTES Y ADULTOS PARTICIPANTES EN LA CAMPAÑA "EN LA CALLE DAR NO ES AYUDAR" PROYECTADOS	210.00				210.00	

5.4 JUSTIFICACIONES:

ESTE INDICADOR TIENE COMO META ANUAL 100% EQUIVALENTE A 1000 ATENCIONES A NIÑAS, NIÑOS ADOLESCENTES Y ADULTOS PARTICIPANTES EN LA CAMPAÑA "EN LA CALLE DAR NO ES AYUDAR". EN ESTE TRIMESTRE SE ATENDIERON A 210 PERSONAS ALCANZANDO EL 100%.

6. RESPONSABLE DIRECTO DEL INDICADOR

6.1 NOMBRE DEL RESPONSABLE:	LIC. PEDRO FRANCISCO VEGOBÍ FLORES	6.2 TELÉFONO:	9981170344
6.3 CARGO Y ÁREA:	DIRECTOR DE PAMAR	6.4 CORREO ELECTRÓNICO:	PAMAR@DIFPLAYADELCARMEN.GOB.MX

LIC. PEDRO FRANCISCO VEGOBÍ FLORES
DIRECTOR DE PAMAR
SISTEMA DIF PLAYA DEL CARMEN



DIF
PLAYA DEL CARMEN
2024 - 2027
AMOR Y PROSPERIDAD

DIRECCIÓN DE PROGRAMAS
DE ATENCIÓN A MENORES Y
ADOLESCENTES EN RIESGO

C. DEYANIRA MANSUEZ ESTUADA
DIRECTORA GENERAL
SISTEMA DIF PLAYA DEL CARMEN

DIRECCIÓN GENERAL

DIF
PLAYA DEL CARMEN
2024 - 2027
AMOR Y PROSPERIDAD



H. AYUNTAMIENTO DEL MUNICIPIO DE PLAYA DEL CARMEN
SECRETARÍA DE PLANEACIÓN Y EVALUACIÓN
FICHA TÉCNICA DE INDICADOR
EJERCICIO FISCAL 2026

1. DATOS GENERALES Y ALINEACIÓN A INSTRUMENTOS DE PLANEACIÓN

1.1 UNIDAD RESPONSABLE:	SISTEMA PARA EL DESARROLLO INTEGRAL DE LA FAMILIA DEL MUNICIPIO DE PLAYA DEL CARMEN	1.3 TRIMESTRE A REPORTAR:	PRIMERO
1.2 UNIDAD ADMINISTRATIVA:	DIRECCIÓN DE PROGRAMAS DE ATENCIÓN A MENORES Y ADOLESCENTES EN RIESGO	1.4 FECHA ELABORACIÓN:	10/04/2026
1.5 ALINEACIÓN AL PLAN MUNICIPAL DE DESARROLLO 2024-2027		1.6 ALINEACIÓN AL PLAN ESTATAL DE DESARROLLO 2023-2027	
1.5.1 EJE DE DESARROLLO PMD:	_EJE_2_GOBIERNO_INCLUYENTE	1.6.1 EJE DE DESARROLLO PED:	1. BIENESTAR SOCIAL Y CALIDAD DE VIDA
1.5.2 PROGRAMA (POLÍTICA DE ACCIÓN) PMD:	_2_6_BIENESTAR_SOCIAL_Y_GRUPOS_VULNERABLES	1.6.2 TEMA PED:	1.4 BIENESTAR FAMILIAR
1.5.3 LÍNEA DE ACCIÓN PMD:	2.6.1.31 IMPULSAR EL DESARROLLO INTEGRAL PARA PERSONAS EN CONDICIÓN DE VULNERABILIDAD A TRAVÉS DE LA CAPACITACIÓN PARA EL AUTOEMPLEO Y EL FOMENTO DE PROYECTOS QUE CONTRIBUYAN A DISMINUIR EL REZAGO SOCIAL.		

2. ALINEACIÓN AL PROGRAMA PRESUPUESTARIO

2.1 DENOMINACIÓN DEL PP:	SISTEMA DIF MUNICIPIO DE PLAYA DEL CARMEN				
2.2 CLAVE DEL PP:	PP21	2.3 NIVEL MIR:	COMPONENTE	NÚMERO DE COMPONENTE O ACTIVIDAD	25
2.4 RESUMEN NARRATIVO:	ACCIONES EN BENEFICIO A NIÑAS, NIÑOS Y ADOLESCENTES EN CONDICIONES DE VULNERABILIDAD EN EL CDC PILARES				

3. IDENTIFICACIÓN DEL INDICADOR

3.1 NOMBRE DEL INDICADOR:	PORCENTAJE DE ACCIONES EN BENEFICIO A NIÑAS, NIÑOS Y ADOLESCENTES EN CONDICIONES DE VULNERABILIDAD EN EL CDC PILARES REALIZADAS	3.4 TIPO:	GESTIÓN
3.2 DEFINICIÓN DEL INDICADOR:	EL INDICADOR MIDE EL TOTAL DE ACCIONES EN BENEFICIO DE NIÑAS, NIÑOS Y ADOLESCENTES EN CONDICIONES DE VULNERABILIDAD EN EL CDC PILARES	3.5 DIMENSIÓN:	EFICACIA
		3.6 SENTIDO:	ASCENDENTE
3.3 FÓRMULA:	(TOTAL DE DE ACCIONES EN BENEFICIO DE NIÑAS, NIÑOS Y ADOLESCENTES EN CONDICIONES DE VULNERABILIDAD EN EL CDC PILARES REALIZADOS / TOTAL DE ACCIONES EN BENEFICIO DE NIÑAS, NIÑOS Y ADOLESCENTES EN CONDICIONES DE VULNERABILIDAD EN EL CDC PILARES PROYECTADOS) * 100	3.7 FRECUENCIA DE MEDICIÓN:	TRIMESTRAL
		3.8 UNIDAD DE MEDIDA DEL INDICADOR:	PORCENTAJE
3.9 MEDIOS DE VERIFICACIÓN:	EXPEDIENTES DE LAS NIÑAS, NIÑOS Y ADOLESCENTES INSCRITOS EN EL PROGRAMA EDUCATIVO BAJO RESGUARDO EN LA COORDINACIÓN DE PROGRAMAS, DE MANERA TRIMESTRAL.		
3.9.1 LUGA DE ACCESO	https://drive.google.com/drive/folders/1BZZUJ8NG30U8G0ENZIEGBXICZL5DM7USP?sharing=		

3.10 LÍNEA BASE		3.11 META 2026		3.13 CRITERIO DE SEMAFORIZACIÓN					
VALOR	AÑO BASE	VALOR	3.12 CÁLCULO PARA EL INDICADOR	VARIACIÓN RESPECTO META PROG.		ACEPTABLE	RIESGO	CRÍTICO	
0	2025	100	PORCENTAJE	ENTRE	ENTRE	ENTRE	ENTRE	ENTRE	
				5	-5	-5	-10	-10	5

4. CALENDARIO DE METAS PROGRAMADAS

METAS TRIMESTRALES		1ER TRIMESTRE	2DO TRIMESTRE	3ER TRIMESTRE	4TO TRIMESTRE	PROGRAMADO ANUAL	UNIDAD DE MEDIDA
4.1 INDICADOR	PORCENTAJE DE ACCIONES EN BENEFICIO A NIÑAS, NIÑOS Y ADOLESCENTES EN CONDICIONES DE VULNERABILIDAD EN EL CDC PILARES REALIZADAS	0.00	100.00	100.00	100.00	100.00	PORCENTAJE
4.2 VARIABLE 1	TOTAL DE DE ACCIONES EN BENEFICIO DE NIÑAS, NIÑOS Y ADOLESCENTES EN CONDICIONES DE VULNERABILIDAD EN EL CDC PILARES REALIZADAS	0.00	10.00	10.00	10.00	30.00	ACCIONES
4.3 VARIABLE 2	TOTAL DE DE ACCIONES EN BENEFICIO DE NIÑAS, NIÑOS Y ADOLESCENTES EN CONDICIONES DE VULNERABILIDAD EN EL CDC PILARES PROYECTADAS	0.00	10.00	10.00	10.00	30.00	ACCIONES

5. CALENDARIO DE METAS EJECUTADAS

METAS TRIMESTRALES		1ER TRIMESTRE	2DO TRIMESTRE	3ER TRIMESTRE	4TO TRIMESTRE	AVANCE ACUMULADO	SEMAFORO ANUAL
5.1 INDICADOR	PORCENTAJE DE ACCIONES EN BENEFICIO A NIÑAS, NIÑOS Y ADOLESCENTES EN CONDICIONES DE VULNERABILIDAD EN EL CDC PILARES REALIZADAS	0.00	0.00	0.00	0.00	0.00	CRÍTICO
5.2 VARIABLE 1	TOTAL DE DE ACCIONES EN BENEFICIO DE NIÑAS, NIÑOS Y ADOLESCENTES EN CONDICIONES DE VULNERABILIDAD EN EL CDC PILARES REALIZADAS	0.00	0.00	0.00	0.00	0.00	
5.3 VARIABLE 2	TOTAL DE DE ACCIONES EN BENEFICIO DE NIÑAS, NIÑOS Y ADOLESCENTES EN CONDICIONES DE VULNERABILIDAD EN EL CDC PILARES PROYECTADAS	0.00	0.00	0.00	0.00	0.00	

5.4 JUSTIFICACIONES: ESTE INDICADOR TIENE COMO META ANUAL 100% EQUIVALENTE A 30 ACCIONES. EN ESTE TRIMESTRE SE REALIZARON 0 ACCIONES, ALCANZANDO EL PORCENTAJE DEL 0% DE LA META EN EL TRIMESTRE, DEBIDO QUE NO SE LLEVARON A CABO POR QUE NO A CONCLUIDO EL PERIODO DE CLASES.

6. RESPONSABLE DIRECTO DEL INDICADOR

6.1 NOMBRE DEL RESPONSABLE:	LIC. PEDRO FRANCISCO VEGOBÍ FLORES	6.2 TELÉFONO:	9981170344
6.3 CARGO Y ÁREA:	DIRECTOR DE PAMAR	6.4 CORREO ELECTRÓNICO:	PAMAR@DIFPLAYADELCARMEN.GOB.MX



DIF
PLAYA DEL CARMEN
2024 - 2027
AMOR Y PROSPERIDAD

LIC. PEDRO FRANCISCO VEGOBÍ FLORES
DIRECTOR DE PAMAR
SISTEMA DIF PLAYA DEL CARMEN



DIF
PLAYA DEL CARMEN
2024 - 2027
AMOR Y PROSPERIDAD

DIRECCIÓN DE PROGRAMAS
DE ATENCIÓN A MENORES Y
ADOLESCENTES EN RIESGO

DEYANIRA MANCUEZ ESTRADA
DIRECTORA GENERAL
SISTEMA DIF PLAYA DEL CARMEN

DIRECCIÓN GENERAL



H. AYUNTAMIENTO DEL MUNICIPIO DE PLAYA DEL CARMEN
SECRETARÍA DE PLANEACIÓN Y EVALUACIÓN
FICHA TÉCNICA DE INDICADOR
EJERCICIO FISCAL 2026

1. DATOS GENERALES Y ALINEACIÓN A INSTRUMENTOS DE PLANEACIÓN

1.1 UNIDAD RESPONSABLE:	SISTEMA PARA EL DESARROLLO INTEGRAL DE LA FAMILIA DEL MUNICIPIO DE PLAYA DEL CARMEN	1.3 TRIMESTRE A REPORTAR:	PRIMERO
1.2 UNIDAD ADMINISTRATIVA:	DIRECCIÓN DE PROGRAMAS DE ATENCIÓN A MENORES Y ADOLESCENTES EN RIESGO	1.4 FECHA ELABORACIÓN:	10/04/2026
1.5 ALINEACIÓN AL PLAN MUNICIPAL DE DESARROLLO 2024-2027		1.6 ALINEACIÓN AL PLAN ESTATAL DE DESARROLLO 2023-2027	
1.5.1 EJE DE DESARROLLO PMD:	_EJE_2_GOBIERNO_INCLUYENTE	1.6.1 EJE DE DESARROLLO PED:	1. BIENESTAR SOCIAL Y CALIDAD DE VIDA
1.5.2 PROGRAMA (POLÍTICA DE ACCIÓN) PMD:	_2_6_BIENESTAR_SOCIAL_Y_GRUPOS_VULNERABLES	1.6.2 TEMA PED:	1.4 BIENESTAR FAMILIAR
1.5.3 LÍNEA DE ACCIÓN PMD:	2.6.1.31 IMPULSAR EL DESARROLLO INTEGRAL PARA PERSONAS EN CONDICIÓN DE VULNERABILIDAD A TRAVÉS DE LA CAPACITACIÓN PARA EL AUTOEMPLEO Y EL FOMENTO DE PROYECTOS QUE CONTRIBUYAN A DISMINUIR EL REZAGO SOCIAL.		

2. ALINEACIÓN AL PROGRAMA PRESUPUESTARIO

2.1 DENOMINACIÓN DEL PP:	SISTEMA DIF MUNICIPIO DE PLAYA DEL CARMEN			
2.2 CLAVE DEL PP:	PP21	2.3 NIVEL MIR:	ACTIVIDAD	NÚMERO DE COMPONENTE O ACTIVIDAD
2.4 RESUMEN NARRATIVO:	ASESORÍAS EDUCATIVAS A NIÑAS, NIÑOS Y ADOLESCENTES REALIZADAS			

3. IDENTIFICACIÓN DEL INDICADOR

3.1 NOMBRE DEL INDICADOR:	PORCENTAJE DE ASESORÍAS EDUCATIVAS A NIÑAS, NIÑOS Y ADOLESCENTES REALIZADAS	3.4 TIPO:	GESTIÓN
3.2 DEFINICIÓN DEL INDICADOR:	EL INDICADOR MIDE EL TOTAL DE ASESORÍAS DE NIÑAS, NIÑOS Y ADOLESCENTES EN CONDICIONES DE VULNERABILIDAD EN EL CDC PILARES	3.5 DIMENSIÓN:	EFICACIA
		3.6 SENTIDO:	ASCENDENTE
3.3 FÓRMULA:	(TOTAL DE ASESORÍAS EDUCATIVAS A NIÑAS, NIÑOS Y ADOLESCENTES REALIZADAS / TOTAL DE ASESORÍAS EDUCATIVAS A NIÑAS, NIÑOS Y ADOLESCENTES PROYECTADOS) * 100	3.7 FRECUENCIA DE MEDICIÓN:	TRIMESTRAL
		3.8 UNIDAD DE MEDIDA DEL INDICADOR:	PORCENTAJE
3.9 MEDIOS DE VERIFICACIÓN:	EXPEDIENTES DE LAS NIÑAS, NIÑOS Y ADOLESCENTES INSCRITOS EN EL PROGRAMA EDUCATIVO BAJO RESGUARDO EN LA COORDINACIÓN DE PROGRAMAS, DE MANERA TRIMESTRAL.		
3.9.1 LIGA DE ACCESO	https://drive.google.com/drive/folders/1BZZUJRN630U8GQENZ6BXC74K5DM7ZUS?sharing		

3.10 LÍNEA BASE		3.11 META 2026		3.13 CRITERIO DE SEMAFORIZACIÓN					
VALOR	AÑO BASE	VALOR	3.12 CÁLCULO PARA EL INDICADOR	VARIACIÓN RESPECTO META PROG.			ACEPTABLE	RIESGO	CRÍTICO
0	2025	100	PORCENTAJE	ENTRE	ENTRE	ENTRE	ENTRE	ENTRE	ENTRE
				5	-5	-5	-10	-10	5

4. CALENDARIO DE METAS PROGRAMADAS

METAS TRIMESTRALES		1ER TRIMESTRE	2DO TRIMESTRE	3ER TRIMESTRE	4TO TRIMESTRE	PROGRAMADO ANUAL	UNIDAD DE MEDIDA
4.1 INDICADOR	PORCENTAJE DE ASESORÍAS EDUCATIVAS A NIÑAS, NIÑOS Y ADOLESCENTES REALIZADAS	100.00	100.00	100.00	100.00	100.00	PORCENTAJE
4.2 VARIABLE 1	TOTAL DE ASESORÍAS ASESORÍAS EDUCATIVAS A NIÑAS, NIÑOS Y ADOLESCENTES REALIZADAS	23.00	54.00	65.00	53.00	195.00	ASESORÍAS
4.3 VARIABLE 2	TOTAL DE ASESORÍAS EDUCATIVAS A NIÑAS, NIÑOS Y ADOLESCENTES PROYECTADAS	23.00	54.00	65.00	53.00	195.00	ASESORÍAS


5. CALENDARIO DE METAS EJECUTADAS

METAS TRIMESTRALES		1ER TRIMESTRE	2DO TRIMESTRE	3ER TRIMESTRE	4TO TRIMESTRE	AVANCE ACUMULADO	SEMAFORO ANUAL
5.1 INDICADOR	PORCENTAJE DE ASESORÍAS EDUCATIVAS A NIÑAS, NIÑOS Y ADOLESCENTES REALIZADAS	100.00	0.00	0.00	0.00	100.00	ACCEPTABLE
5.2 VARIABLE 1	TOTAL DE ASESORÍAS ASESORÍAS EDUCATIVAS A NIÑAS, NIÑOS Y ADOLESCENTES REALIZADAS	23.00	0.00	0.00	0.00	23.00	
5.3 VARIABLE 2	TOTAL DE ASESORÍAS EDUCATIVAS A NIÑAS, NIÑOS Y ADOLESCENTES PROYECTADAS	23.00	0.00	0.00	0.00	23.00	

5.4 JUSTIFICACIONES: ESTE INDICADOR TIENE COMO META ANUAL 100% EQUIVALENTE 195 ASESORÍAS PROGRAMADAS, EN ESTE PRIMER TRIMESTRE SE REALIZARON 23 ASESORÍAS ALCANZANDO EN ESTE TRIMESTRE UN 100%.

6. RESPONSABLE DIRECTO DEL INDICADOR

6.1 NOMBRE DEL RESPONSABLE:	LIC. PEDRO FRANCISCO VEGOBÍ FLORES	6.2 TELÉFONO:	9981170344
6.3 CARGO Y ÁREA:	DIRECTOR DE PAMAR	6.4 CORREO ELECTRÓNICO:	PAMAR@DIFPLAYADELCARMEN.GOB.MX



DIF
PLAYA DEL CARMEN
2024 - 2027
AMOR Y PROSPERIDAD

LIC. PEDRO FRANCISCO VEGOBÍ FLORES
DIRECTOR DE PAMAR
SISTEMA DIF PLAYA DEL CARMEN



DIF
PLAYA DEL CARMEN
2024 - 2027
AMOR Y PROSPERIDAD

DIRECCIÓN DE PROGRAMAS
DE ATENCIÓN A MENORES Y
ADOLESCENTES EN RIESGO

C. DEYANIRE MARTÍNEZ ESTRADA
DIRECTORA GENERAL
SISTEMA DIF PLAYA DEL CARMEN

DIRECCIÓN GENERAL



H. AYUNTAMIENTO DEL MUNICIPIO DE PLAYA DEL CARMEN
SECRETARÍA DE PLANEACIÓN Y EVALUACIÓN
FICHA TÉCNICA DE INDICADOR
EJERCICIO FISCAL 2026

1. DATOS GENERALES Y ALINEACIÓN A INSTRUMENTOS DE PLANEACIÓN

1.1 UNIDAD RESPONSABLE:	SISTEMA PARA EL DESARROLLO INTEGRAL DE LA FAMILIA DEL MUNICIPIO DE PLAYA DEL CARMEN	1.3 TRIMESTRE A REPORTAR:	PRIMERO
1.2 UNIDAD ADMINISTRATIVA:	DIRECCIÓN DE PROGRAMAS DE ATENCIÓN A MENORES Y ADOLESCENTES EN RIESGO	1.4 FECHA ELABORACIÓN:	10/04/2026
1.5 ALINEACIÓN AL PLAN MUNICIPAL DE DESARROLLO 2024-2027		1.6 ALINEACIÓN AL PLAN ESTATAL DE DESARROLLO 2023-2027	
1.5.1 EJE DE DESARROLLO PMD:	_EJE_2_GOBIERNO_INCLUYENTE	1.6.1 EJE DE DESARROLLO PED:	1. BIENESTAR SOCIAL Y CALIDAD DE VIDA
1.5.2 PROGRAMA (POLÍTICA DE ACCIÓN) PMD:	_2_6_BIENESTAR_SOCIAL_Y_GRUPOS_VULNERABLES	1.6.2 TEMA PED:	1.4 BIENESTAR FAMILIAR
1.5.3 LÍNEA DE ACCIÓN PMD:	2.6.1.31 IMPULSAR EL DESARROLLO INTEGRAL PARA PERSONAS EN CONDICIÓN DE VULNERABILIDAD A TRAVÉS DE LA CAPACITACIÓN PARA EL AUTOEMPLEO Y EL FOMENTO DE PROYECTOS QUE CONTRIBUYAN A DISMINUIR EL REZAGO SOCIAL.		

2. ALINEACIÓN AL PROGRAMA PRESUPUESTARIO

2.1 DENOMINACIÓN DEL PP:	SISTEMA DIF MUNICIPIO DE PLAYA DEL CARMEN		
2.2 CLAVE DEL PP:	PP21	2.3 NIVEL MIR:	ACTIVIDAD
2.4 RESUMEN NARRATIVO:	CLASES Y TALLERES EN EL CDC PILARES EN BENEFICIO A NIÑAS, NIÑOS Y ADOLESCENTES REALIZADAS		

3. IDENTIFICACIÓN DEL INDICADOR

3.1 NOMBRE DEL INDICADOR:	PORCENTAJE DE CLASES Y TALLERES EN EL CDC PILARES REALIZADAS	3.4 TIPO:	GESTIÓN
3.2 DEFINICIÓN DEL INDICADOR:	EL INDICADOR MIDE EL TOTAL DE CLASES Y TALLERES EN EL CDC PILARES DIRIGIDAS A NIÑAS, NIÑOS Y ADOLESCENTES EN CONDICIONES DE VULNERABILIDAD	3.5 DIMENSIÓN:	EFICACIA
3.3 FÓRMULA:	(TOTAL DE DE CLASES Y TALLERES EN EL CDC PILARES DIRIGIDAS A NIÑAS, NIÑOS Y ADOLESCENTES REALIZADAS / TOTAL DE DE CLASES Y TALLERES EN EL CDC PILARES DIRIGIDAS A NIÑAS, NIÑOS Y ADOLESCENTES PROYECTADOS) * 100	3.6 SENTIDO:	ASCENDENTE
3.9 MEDIOS DE VERIFICACIÓN:	EXPEDIENTES DE LAS NIÑAS, NIÑOS Y ADOLESCENTES INSCRITOS EN EL PROGRAMA EDUCATIVO BAJO RESGUARDO EN LA COORDINACIÓN DE PROGRAMAS, DE MANERA TRIMESTRAL.		
3.9.1 LIGA DE ACCESO	https://drive.google.com/drive/folders/3BZ2U8RNGJ0U8G0E2BXCJLKS0M2USP?sharing=		

3.10 LÍNEA BASE	3.11 META 2026	3.12 CÁLCULO PARA EL INDICADOR	3.13 CRITERIO DE SEMAFORIZACIÓN			
VALOR	AÑO BASE	VALOR	VARIACIÓN RESPECTO META PROG.	ACEPTABLE ENTRE	RIESGO ENTRE	CRÍTICO ENTRE
0	2025	100	PORCENTAJE	5 -5	-5 -10	-10 5

4. CALENDARIO DE METAS PROGRAMADAS

METAS TRIMESTRALES		1ER TRIMESTRE	2DO TRIMESTRE	3ER TRIMESTRE	4TO TRIMESTRE	PROGRAMADO ANUAL	UNIDAD DE MEDIDA
4.1 INDICADOR	PORCENTAJE DE CLASES Y TALLERES EN EL CDC PILARES REALIZADAS	100.00	100.00	100.00	100.00	100.00	PORCENTAJE
4.2 VARIABLE 1	TOTAL DE DE CLASES Y TALLERES EN EL CDC PILARES DIRIGIDAS A NIÑAS, NIÑOS Y ADOLESCENTES EN CONDICIONES DE VULNERABILIDAD EN EL CDC PILARES ATENDIDAS	436.00	500.00	500.00	500.00	1936.00	ASESORÍAS
4.3 VARIABLE 2	TOTAL DE DE CLASES Y TALLERES EN EL CDC PILARES DIRIGIDAS A NIÑAS, NIÑOS Y ADOLESCENTES EN CONDICIONES DE VULNERABILIDAD PROYECTADOS	436.00	500.00	500.00	500.00	1936.00	ASESORÍAS

5. CALENDARIO DE METAS EJECUTADAS

METAS TRIMESTRALES		1ER TRIMESTRE	2DO TRIMESTRE	3ER TRIMESTRE	4TO TRIMESTRE	AVANCE ACUMULADO	SEMAFORO ANUAL
5.1 INDICADOR	PORCENTAJE DE CLASES Y TALLERES EN EL CDC PILARES REALIZADAS	100.00	0.00	0.00	0.00	100.00	ACEPTABLE
5.2 VARIABLE 1	TOTAL DE DE CLASES Y TALLERES EN EL CDC PILARES DIRIGIDAS A NIÑAS, NIÑOS Y ADOLESCENTES EN CONDICIONES DE VULNERABILIDAD EN EL CDC PILARES ATENDIDAS	436.00	0.00	0.00	0.00	436.00	
5.3 VARIABLE 2	TOTAL DE DE CLASES Y TALLERES EN EL CDC PILARES DIRIGIDAS A NIÑAS, NIÑOS Y ADOLESCENTES EN CONDICIONES DE VULNERABILIDAD PROYECTADOS	436.00	0.00	0.00	0.00	436.00	

5.4 JUSTIFICACIONES:

ESTE INDICADOR TIENE COMO META ANUAL 100% EQUIVALENTE 1936 CLASES Y TALLERES S PROGRAMADAS, EN ESTE PRIMER TRIMESTRE SE REALIZARON 436 CLASES Y TALLERES ALCANZANDO EN ESTE TRIMESTRE UN 100%.

6. RESPONSABLE DIRECTO DEL INDICADOR

6.1 NOMBRE DEL RESPONSABLE:	LIC. PEDRO FRANCISCO VEGOBÍ FLORES	6.2 TELÉFONO:	9981170344
6.3 CARGO Y ÁREA:	DIRECTOR DE PAMAR	6.4 CORREO ELECTRÓNICO:	PAMAR@DIFPLAYADELCARMEN.GOB.MX

LIC. PEDRO FRANCISCO VEGOBÍ FLORES
DIRECTOR DE PAMAR
SISTEMA DIF PLAYA DEL CARMEN



DIF
PLAYA DEL CARMEN
2024 - 2027
AMOR Y PROSPERIDAD

DIRECCIÓN DE PROGRAMAS
DE ATENCIÓN A MENORES Y
ADOLESCENTES EN RIESGO

C. DEYANIRA MARTÍNEZ ESTRADA
DIRECTORA GENERAL
SISTEMA DIF PLAYA DEL CARMEN



DIF
PLAYA DEL CARMEN
2024 - 2027
AMOR Y PROSPERIDAD

DIRECCIÓN GENERAL



H. AYUNTAMIENTO DEL MUNICIPIO DE PLAYA DEL CARMEN
SECRETARÍA DE PLANEACIÓN Y EVALUACIÓN
FICHA TÉCNICA DE INDICADOR
EJERCICIO FISCAL 2026

1. DATOS GENERALES Y ALINEACIÓN A INSTRUMENTOS DE PLANEACIÓN

1.1 UNIDAD RESPONSABLE:	SISTEMA PARA EL DESARROLLO INTEGRAL DE LA FAMILIA DEL MUNICIPIO DE PLAYA DEL CARMEN	1.3 TRIMESTRE A REPORTAR:	PRIMERO
1.2 UNIDAD ADMINISTRATIVA:	DIRECCIÓN DE PROGRAMAS DE ATENCIÓN A MENORES Y ADOLESCENTES EN RIESGO	1.4 FECHA ELABORACION:	10/04/2026
1.5 ALINEACIÓN AL PLAN MUNICIPAL DE DESARROLLO 2024-2027		1.6 ALINEACIÓN AL PLAN ESTATAL DE DESARROLLO 2023-2027	
1.5.1 EJE DE DESARROLLO PMD:	_EJE_2_GOBIERNO_INCLUYENTE	1.6.1 EJE DE DESARROLLO PDI:	1. BIENESTAR SOCIAL Y CALIDAD DE VIDA
1.5.2 PROGRAMA (POLÍTICA DE ACCIÓN) PMD:	_2_6_BIENESTAR_SOCIAL_Y_GRUPOS_VULNERABLES	1.6.2 TEMA PDI:	1.4 BIENESTAR FAMILIAR
1.5.3 LÍNEA DE ACCIÓN PMD:	2.6.1.31 IMPULSAR EL DESARROLLO INTEGRAL PARA PERSONAS EN CONDICIÓN DE VULNERABILIDAD A TRAVÉS DE LA CAPACITACIÓN PARA EL AUTOEMPLEO Y EL FOMENTO DE PROYECTOS QUE CONTRIBUYAN A DISMINUIR EL REZAGO SOCIAL.		

2. ALINEACIÓN AL PROGRAMA PRESUPUESTARIO

2.1 DENOMINACIÓN DEL PP:	SISTEMA DIF MUNICIPIO DE PLAYA DEL CARMEN			
2.2 CLAVE DEL PP:	PP21	2.3 NIVEL MIR:	ACTIVIDAD	NÚMERO DE COMPONENTE O ACTIVIDAD
2.4 RESUMEN NARRATIVO:	ENTREGA DE RACIONES ALIMENTICIAS A NIÑAS, NIÑOS Y ADOLESCENTES EN CONDICIONES DE VULNERABILIDAD BENEFICIADOS EN EL CDC PILARES			

3. IDENTIFICACIÓN DEL INDICADOR

3.1 NOMBRE DEL INDICADOR:	PORCENTAJE DE RACIONES ALIMENTICIAS A NIÑAS, NIÑOS Y ADOLESCENTES EN CONDICIONES DE VULNERABILIDAD BENEFICIADOS EN EL CDC PILARES ENTREGADAS	3.4 TIPO:	GESTIÓN
3.2 DEFINICIÓN DEL INDICADOR:	EL INDICADOR MIDE EL TOTAL DE RACIONES ALIMENTICIAS A NIÑAS, NIÑOS Y ADOLESCENTES EN CONDICIONES DE VULNERABILIDAD BENEFICIADOS EN EL CDC PILARES	3.5 DIMENSIÓN:	EFICACIA
3.3 FÓRMULA:	(TOTAL DE RACIONES ALIMENTICIAS ENTREGADAS A NIÑAS, NIÑOS Y ADOLESCENTES EN CONDICIONES DE VULNERABILIDAD BENEFICIADOS EN EL CDC PILARES / TOTAL DE RACIONES ALIMENTICIAS A NIÑAS, NIÑOS Y ADOLESCENTES EN CONDICIONES DE VULNERABILIDAD BENEFICIADOS EN EL CDC PILARES PROYECTADOS A ENTREGAR) * 100	3.6 SENTIDO:	ASCENDENTE
3.7 FRECUENCIA DE MEDICIÓN:	TRIMESTRAL		
3.8 UNIDAD DE MEDIDA DEL INDICADOR:	PORCENTAJE		
3.9 MEDIOS DE VERIFICACIÓN:	EXPEDIENTES DE LAS NIÑAS, NIÑOS Y ADOLESCENTES INSCRITOS EN EL PROGRAMA EDUCATIVO BAJO RESGUARDO EN LA COORDINACIÓN DE PROGRAMAS, DE MANERA TRIMESTRAL.		
3.9.1 LIGA DE ACCESO	https://drive.google.com/drive/folders/1n22L18ng30u8GdNZEGbXICZALK5DM7U5P?sharing=		

3.10 LÍNEA BASE	3.11 META 2026	3.12 CÁLCULO PARA EL INDICADOR	3.13 CRITERIO DE SEMAFORIZACIÓN			
VALOR	AÑO BASE	VALOR	VARIACIÓN RESPECTO META PROG.	ACEPTABLE	RIESGO	CRÍTICO
0	2025	100	PORCENTAJE	ENTRE	ENTRE	ENTRE
				5 -5	-5 -10	-10 5

4. CALENDARIO DE METAS PROGRAMADAS

METAS TRIMESTRALES		1ER TRIMESTRE	2DO TRIMESTRE	3ER TRIMESTRE	4TO TRIMESTRE	PROGRAMADO ANUAL	UNIDAD DE MEDIDA
4.1 INDICADOR	PORCENTAJE DE RACIONES ALIMENTICIAS A NIÑAS, NIÑOS Y ADOLESCENTES EN CONDICIONES DE VULNERABILIDAD BENEFICIADOS EN EL CDC PILARES ENTREGADAS	100.00	100.00	100.00	100.00	100.00	PORCENTAJE
4.2 VARIABLE 1	TOTAL DE RACIONES ALIMENTICIAS ENTREGADAS A NIÑAS, NIÑOS Y ADOLESCENTES EN CONDICIONES DE VULNERABILIDAD BENEFICIADOS EN EL CDC PILARES	475.00	500.00	500.00	500.00	1975.00	RACIONES
4.3 VARIABLE 2	TOTAL DE RACIONES ALIMENTICIAS A NIÑAS, NIÑOS Y ADOLESCENTES EN CONDICIONES DE VULNERABILIDAD BENEFICIADOS EN EL CDC PILARES PROYECTADOS A ENTREGAR	475.00	500.00	500.00	500.00	1975.00	RACIONES

5. CALENDARIO DE METAS EJECUTADAS

METAS TRIMESTRALES		1ER TRIMESTRE	2DO TRIMESTRE	3ER TRIMESTRE	4TO TRIMESTRE	AVANCE ACUMULADO	SEMAFORO ANUAL
5.1 INDICADOR	PORCENTAJE DE RACIONES ALIMENTICIAS A NIÑAS, NIÑOS Y ADOLESCENTES EN CONDICIONES DE VULNERABILIDAD BENEFICIADOS EN EL CDC PILARES ENTREGADAS	100.00	0.00	0.00	0.00	100.00	ACEPTABLE
5.2 VARIABLE 1	TOTAL DE RACIONES ALIMENTICIAS ENTREGADAS A NIÑAS, NIÑOS Y ADOLESCENTES EN CONDICIONES DE VULNERABILIDAD BENEFICIADOS EN EL CDC PILARES	475.00	0.00	0.00	0.00	475.00	
5.3 VARIABLE 2	TOTAL DE RACIONES ALIMENTICIAS A NIÑAS, NIÑOS Y ADOLESCENTES EN CONDICIONES DE VULNERABILIDAD BENEFICIADOS EN EL CDC PILARES PROYECTADOS A ENTREGAR	475.00	0.00	0.00	0.00	475.00	

5.4 JUSTIFICACIONES: ESTE INDICADOR TIENE COMO META ANUAL 100% EQUIVALENTE 475 RACIONES ALIMENTICIAS PROGRAMADAS. EN ESTE PRIMER TRIMESTRE SE REALIZARON 475

6. RESPONSABLE DIRECTO DEL INDICADOR

6.1 NOMBRE DEL RESPONSABLE:	LIC. PEDRO FRANCISCO VEGOBÍ FLORES	6.2 TELÉFONO:	9981170344
6.3 CARGO Y ÁREA:	DIRECTOR DE PAMAR	6.4 CORREO ELECTRÓNICO:	PAMAR@DIFPLAYADELCARMEN.GOB.MX

LIC. PEDRO FRANCISCO VEGOBÍ FLORES
DIRECTOR DE PAMAR
SISTEMA DIF PLAYA DEL CARMEN



DIF
PLAYA DEL CARMEN
2024 - 2027
AMOR Y PROSPERIDAD

DIRECCIÓN DE PROGRAMAS
DE ATENCIÓN A MENORES Y
ADOLESCENTES EN RIESGO

C. DEYANIRA MARTÍNEZ ESTRELLA
DIRECTORA GENERAL
SISTEMA DIF PLAYA DEL CARMEN



DIF
PLAYA DEL CARMEN
2024 - 2027
AMOR Y PROSPERIDAD

DIRECCIÓN GENERAL



H. AYUNTAMIENTO DEL MUNICIPIO DE PLAYA DEL CARMEN
SECRETARÍA DE PLANEACIÓN Y EVALUACIÓN
FICHA TÉCNICA DE INDICADOR
EJERCICIO FISCAL 2026

1. DATOS GENERALES Y ALINEACIÓN A INSTRUMENTOS DE PLANEACIÓN

1.1 UNIDAD RESPONSABLE:	SISTEMA PARA EL DESARROLLO INTEGRAL DE LA FAMILIA DEL MUNICIPIO DE PLAYA DEL CARMEN	1.3 TRIMESTRE A REPORTAR:	PRIMERO
1.2 UNIDAD ADMINISTRATIVA:	DIRECCIÓN DE PROGRAMAS DE ATENCIÓN A MENORES Y ADOLESCENTES EN RIESGO	1.4 FECHA ELABORACIÓN:	10/04/2026
1.5 ALINEACIÓN AL PLAN MUNICIPAL DE DESARROLLO 2024-2027		1.6 ALINEACIÓN AL PLAN ESTATAL DE DESARROLLO 2023-2027	
1.5.1 EJE DE DESARROLLO PMD:	_EJE_2_GOBIERNO_INCLUYENTE	1.6.1 EJE DE DESARROLLO PED:	1. BIENESTAR SOCIAL Y CALIDAD DE VIDA
1.5.2 PROGRAMA (POLÍTICA DE ACCIÓN) PMD:	_2.6_BIENESTAR_SOCIAL_Y_GRUPOS_VULNERABLES	1.6.2 TEMA PED:	1.4 BIENESTAR FAMILIAR
1.5.3 LÍNEA DE ACCIÓN PMD:	2.6.1.31 IMPULSAR EL DESARROLLO INTEGRAL PARA PERSONAS EN CONDICIÓN DE VULNERABILIDAD A TRAVÉS DE LA CAPACITACIÓN PARA EL AUTOEMPLEO Y EL FOMENTO DE PROYECTOS QUE CONTRIBUYAN A DISMINUIR EL REZAGO SOCIAL.		

2. ALINEACIÓN AL PROGRAMA PRESUPUESTARIO

2.1 DENOMINACIÓN DEL PP:	SISTEMA DIF MUNICIPIO DE PLAYA DEL CARMEN			
2.2 CLAVE DEL PP:	PP21	2.3 NIVEL MIR:	ACTIVIDAD	NÚMERO DE COMPONENTE O ACTIVIDAD
2.4 RESUMEN NARRATIVO:	ATENCIÓN DE NIÑAS, NIÑOS Y ADOLESCENTES EN LAS ACCIONES EN BENEFICIO A NIÑAS, NIÑOS Y ADOLESCENTES EN CONDICIONES DE VULNERABILIDAD EN EL CDC PILARES			

3. IDENTIFICACIÓN DEL INDICADOR

3.1 NOMBRE DEL INDICADOR:	PORCENTAJE DE NIÑAS, NIÑOS Y ADOLESCENTES QUE PARTICIPAN EN EL CDC PILARES ATENDIDOS	3.4 TIPO:	GESTIÓN
3.2 DEFINICIÓN DEL INDICADOR:	EL INDICADOR MIDE EL TOTAL DE NIÑAS, NIÑOS Y ADOLESCENTES QUE PARTICIPAN EN EL CDC PILARES	3.5 DIMENSIÓN:	EFICACIA
		3.6 SENTIDO:	ASCENDENTE
3.3 FÓRMULA:	(TOTAL DE NIÑAS, NIÑOS Y ADOLESCENTES QUE PARTICIPAN EN EL CDC PILARES ATENDIDOS / TOTAL DE NIÑAS, NIÑOS Y ADOLESCENTES QUE PARTICIPAN EN EL CDC PILARES PROYECTADOS A ATENDER) * 100	3.7 FRECUENCIA DE MEDICIÓN:	TRIMESTRAL
		3.8 UNIDAD DE MEDIDA DEL INDICADOR:	PORCENTAJE
3.9 MEDIOS DE VERIFICACIÓN:	EXPEDIENTES DE LAS NIÑAS, NIÑOS Y ADOLESCENTES INSCRITOS EN EL PROGRAMA EDUCATIVO BAJO RESGUARDO EN LA COORDINACIÓN DE PROGRAMAS, DE MANERA TRIMESTRAL.		
3.9.1 LIGA DE ACCESO	https://drive.google.com/drive/folders/1BzUjRng30U8GoznE56XICZkL5DMZUSP?sharing		

3.10 LÍNEA BASE		3.11 META 2026		3.12 CÁLCULO PARA EL INDICADOR				3.13 CRITERIO DE SEMAFORIZACIÓN					
VALOR	AÑO BASE	VALOR		VARIACIÓN RESPECTO META PROG.				ACEPTABLE		RIESGO		CRÍTICO	
0	2025	100		PORCENTAJE				ENTRE		ENTRE		ENTRE	
								5 -5		-5 -10		-10 5	

4. CALENDARIO DE METAS PROGRAMADAS

METAS TRIMESTRALES		1ER TRIMESTRE	2DO TRIMESTRE	3ER TRIMESTRE	4TO TRIMESTRE	PROGRAMADO ANUAL	UNIDAD DE MEDIDA
4.1 INDICADOR	PORCENTAJE DE NIÑAS, NIÑOS Y ADOLESCENTES QUE PARTICIPAN EN EL CDC PILARES ATENDIDOS	100.00	100.00	100.00	100.00	100.00	PORCENTAJE
4.2 VARIABLE 1	TOTAL DE NIÑAS, NIÑOS Y ADOLESCENTES QUE PARTICIPAN EN EL CDC PILARES ATENDIDOS	83.00	5.00	7.00	5.00	100.00	NNA
4.3 VARIABLE 2	TOTAL DE NIÑAS, NIÑOS Y ADOLESCENTES QUE PARTICIPAN EN EL CDC PILARES PROYECTADOS A ATENDER	83.00	5.00	7.00	5.00	100.00	NNA

5. CALENDARIO DE METAS EJECUTADAS

METAS TRIMESTRALES		1ER TRIMESTRE	2DO TRIMESTRE	3ER TRIMESTRE	4TO TRIMESTRE	AVANCE ACUMULADO	SEMAFORO ANUAL
5.1 INDICADOR	PORCENTAJE DE NIÑAS, NIÑOS Y ADOLESCENTES QUE PARTICIPAN EN EL CDC PILARES ATENDIDOS	100.00	0.00	0.00	0.00	100.00	ACCEPTABLE
5.2 VARIABLE 1	TOTAL DE NIÑAS, NIÑOS Y ADOLESCENTES QUE PARTICIPAN EN EL CDC PILARES ATENDIDOS	83.00	0.00	0.00	0.00	83.00	
5.3 VARIABLE 2	TOTAL DE NIÑAS, NIÑOS Y ADOLESCENTES QUE PARTICIPAN EN EL CDC PILARES PROYECTADOS A ATENDER	83.00	0.00	0.00	0.00	83.00	

5.4 JUSTIFICACIONES: ESTE INDICADOR TIENE COMO META ANUAL 100% EQUIVALENTE 100 ATENCIONES DE NNA, EN ESTE PRIMER TRIMESTRE PARTICIPARON 83 NNA, ALCANZANDO EL PORCENTAJE DEL 100% DE LA META EN EL TRIMESTRE.

6. RESPONSABLE DIRECTO DEL INDICADOR

6.1 NOMBRE DEL RESPONSABLE:	LIC. PEDRO FRANCISCO VEGOBÍ FLORES	6.2 TELÉFONO:	998 11 70344
6.3 CARGO Y ÁREA:	DIRECTOR DE PAMAR	6.4 CORREO ELECTRÓNICO:	PAMAR@DIF.PLAYADELCARMEN.GOB.MX

LIC. PEDRO FRANCISCO VEGOBÍ FLORES
DIRECTOR DE PAMAR
SISTEMA DIF PLAYA DEL CARMEN



DIF
PLAYA DEL CARMEN
2024 - 2027
AMOR Y PROSPERIDAD

DELFANTA MARTÍNEZ ESTRADA
DIRECTORA GENERAL
SISTEMA DIF PLAYA DEL CARMEN



DIF
PLAYA DEL CARMEN
2024 - 2027
AMOR Y PROSPERIDAD

DIRECCIÓN GENERAL

DIRECCIÓN DE PROGRAMAS DE ATENCIÓN A MENORES Y ADOLESCENTES EN RIESGO



H. AYUNTAMIENTO DEL MUNICIPIO DE PLAYA DEL CARMEN
SECRETARÍA DE PLANEACIÓN Y EVALUACIÓN
FICHA TÉCNICA DE INDICADOR
EJERCICIO FISCAL 2026

1. DATOS GENERALES Y ALINEACIÓN A INSTRUMENTOS DE PLANEACIÓN

1.1 UNIDAD RESPONSABLE:	SISTEMA PARA EL DESARROLLO INTEGRAL DE LA FAMILIA DEL MUNICIPIO DE PLAYA DEL CARMEN	1.3 TRIMESTRE A REPORTAR:	PRIMERO
1.2 UNIDAD ADMINISTRATIVA:	ÓRGANO INTERNO DE CONTROL	1.4 FECHA ELABORACIÓN:	16/04/2026
1.5 ALINEACIÓN AL PLAN MUNICIPAL DE DESARROLLO 2024-2027		1.6 ALINEACIÓN AL PLAN ESTATAL DE DESARROLLO 2023-2027	
1.5.1 EJE DE DESARROLLO PMD:	_EJE_2_GOBIERNO_INCLUYENTE	1.6.1 EJE DE DESARROLLO PED:	1. BIENESTAR SOCIAL Y CALIDAD DE VIDA
1.5.2 PROGRAMA (POLÍTICA DE ACCIÓN) PMD:	_2.6_BIENESTAR_SOCIAL_Y_GRUPOS_VULNERABLES	1.6.2 TEMA PED:	1.4 BIENESTAR FAMILIAR
1.5.3 LÍNEA DE ACCIÓN PMD:	2.6.1.32 REALIZAR LOS PROCESOS ADMINISTRATIVOS PARA EL DESARROLLO DE LOS PROYECTOS Y ACCIONES DEL SISTEMA DIF SOLIDARIDAD.		

2. ALINEACIÓN AL PROGRAMA PRESUPUESTARIO

2.1 DENOMINACIÓN DEL PP:	SISTEMA DIF MUNICIPIO DE PLAYA DEL CARMEN				
2.2 CLAVE DEL PP:	PP21	2.3 NIVEL MIR:	COMPONENTE	NÚMERO DE COMPONENTES O ACTIVIDAD	26
2.4 RESUMEN NARRATIVO:	ACCIONES DE SEGUIMIENTO Y SUPERVISIÓN DE LOS PROCESOS ADMINISTRATIVOS CONCLUIDAS.				

3. IDENTIFICACIÓN DEL INDICADOR

3.1 NOMBRE DEL INDICADOR:	PORCENTAJE DE ACCIONES DE SEGUIMIENTO Y SUPERVISIÓN DE LOS PROCESOS ADMINISTRATIVOS CONCLUIDAS.	3.4 TIPO:	GESTIÓN
3.2 DEFINICIÓN DEL INDICADOR:	EL INDICADOR MIDE EL TOTAL DE LAS ACCIONES DE SEGUIMIENTO Y SUPERVISIÓN DE LOS PROCESOS ADMINISTRATIVOS QUE SE REALIZAN EN EL SISTEMA DIF A TRAVÉS DEL ÓRGANO INTERNO DE CONTROL.	3.5 DIMENSIÓN:	EFICACIA
3.3 FÓRMULA:	(TOTAL DE ACCIONES DE SEGUIMIENTO Y SUPERVISIÓN DE LOS PROCESOS ADMINISTRATIVOS CONCLUIDAS/TOTAL DE ACCIONES DE SEGUIMIENTO Y SUPERVISIÓN DE LOS PROCESOS ADMINISTRATIVOS PROYECTADOS)*100	3.6 SENTIDO:	ASCENDENTE
		3.7 FRECUENCIA DE MEDICIÓN:	TRIMESTRAL
3.8 UNIDAD DE MEDIDA DEL INDICADOR:	PORCENTAJE		
3.9 MEDIOS DE VERIFICACIÓN:	EXPEDIENTES DE INFORMES DE PROCESOS ADMINISTRATIVOS RESGUARDADOS EN LA ÓRGANO INTERNO DE CONTROL TRIMESTRALMENTE.		
3.9.1 LIGA DE ACCESO	https://consultapublica.mx/plataformade transparencia.org.mx/vot-web/aces/view/consultapublica.xhtml?identidad=MIM-&idorgano=MIM-&idsujeitoobligado=METQMZY-#INICIO		

3.10 LÍNEA BASE

3.11 META 2026

3.12 CÁLCULO PARA EL INDICADOR

3.13 CRITERIO DE SEMAFORIZACIÓN

VALOR	AÑO BASE	VALOR	VARIACIÓN RESPECTO META PROG.	ACEPTABLE	RIESGO	CRÍTICO
				ENTRE	ENTRE	ENTRE
0	2025	100	PORCENTAJE	5 -5	-5 -10	-10 5

4. CALENDARIO DE METAS PROGRAMADAS

METAS TRIMESTRALES		1ER TRIMESTRE	2DO TRIMESTRE	3ER TRIMESTRE	4TO TRIMESTRE	PROGRAMADO ANUAL	UNIDAD DE MEDIDA
4.1 INDICADOR	PORCENTAJE DE ACCIONES DE SEGUIMIENTO Y SUPERVISIÓN DE LOS PROCESOS ADMINISTRATIVOS CONCLUIDAS.	100.00	100.00	100.00	100.00	100.00	PORCENTAJE
4.2 VARIABLE 1	TOTAL DE ACCIONES DE SEGUIMIENTO Y SUPERVISIÓN DE LOS PROCESOS ADMINISTRATIVOS CONCLUIDAS	25.00	25.00	25.00	25.00	100.00	ACCIONES
4.3 VARIABLE 2	TOTAL DE ACCIONES DE SEGUIMIENTO Y SUPERVISIÓN DE LOS PROCESOS ADMINISTRATIVOS PROYECTADOS	25.00	25.00	25.00	25.00	100.00	ACCIONES

5. CALENDARIO DE METAS EJECUTADAS

METAS TRIMESTRALES		1ER TRIMESTRE	2DO TRIMESTRE	3ER TRIMESTRE	4TO TRIMESTRE	AVANCE ACUMULADO	SEMAFORO ANUAL
5.1 INDICADOR	PORCENTAJE DE ACCIONES DE SEGUIMIENTO Y SUPERVISIÓN DE LOS PROCESOS ADMINISTRATIVOS CONCLUIDAS.	100.00				100.00	ACEPTABLE
5.2 VARIABLE 1	TOTAL DE ACCIONES DE SEGUIMIENTO Y SUPERVISIÓN DE LOS PROCESOS ADMINISTRATIVOS CONCLUIDAS	25.00				25.00	
5.3 VARIABLE 2	TOTAL DE ACCIONES DE SEGUIMIENTO Y SUPERVISIÓN DE LOS PROCESOS ADMINISTRATIVOS PROYECTADOS	25.00				25.00	


5.4 JUSTIFICACIONES:

LA META ANUAL ES DE 100%, EQUIVALE A 100 ACCIONES DE SEGUIMIENTO Y SUPERVISIÓN. EN ESTE TRIMESTRE SE REALIZARON 25 ACCIONES E, ALCANZANDO UN PORCENTAJE DEL 100% DE LA META EN EL TRIMESTRE.

6. RESPONSABLE DIRECTO DEL INDICADOR

6.1 NOMBRE DEL RESPONSABLE:	MTRA. FRINÉ GARCÍA POLANCO	6.2 TELÉFONO:	983 113 6914
6.3 CARGO Y ÁREA:	TITULAR DEL ÓRGANO INTERNO DE CONTROL	6.4 CORREO ELECTRÓNICO:	sisistemaofdpc@playa.del.carmen.gob.mx

MTRA. FRINÉ GARCÍA POLANCO
TITULAR DEL ÓRGANO INTERNO DE CONTROL
SISTEMA DIF PLAYA DEL CARMEN



DIF
PLAYA DEL CARMEN
2024 - 2027
AMOR Y PROSPERIDAD

ÓRGANO INTERNO DE CONTROL

C. DEYANIRA MARTÍNEZ ESTRADA
DIRECTORA GENERAL
SISTEMA DIF PLAYA DEL CARMEN



DIF
PLAYA DEL CARMEN
2024 - 2027
AMOR Y PROSPERIDAD

DIRECCIÓN GENERAL



H. AYUNTAMIENTO DEL MUNICIPIO DE PLAYA DEL CARMEN
SECRETARÍA DE PLANEACIÓN Y EVALUACIÓN
FICHA TÉCNICA DE INDICADOR
EJERCICIO FISCAL 2026

1. DATOS GENERALES Y ALINEACIÓN A INSTRUMENTOS DE PLANEACIÓN

1.1 UNIDAD RESPONSABLE:	SISTEMA PARA EL DESARROLLO INTEGRAL DE LA FAMILIA DEL MUNICIPIO DE PLAYA DEL CARMEN	1.3 TRIMESTRE A REPORTAR:	PRIMERO
1.2 UNIDAD ADMINISTRATIVA:	ORGANO INTERNO DE CONTROL	1.4 FECHA ELABORACION:	16/04/2026

1.5 ALINEACIÓN AL PLAN MUNICIPAL DE DESARROLLO 2024-2027

1.6 ALINEACIÓN AL PLAN ESTATAL DE DESARROLLO 2023-2027

1.5.1 EJE DE DESARROLLO PMD:	_EJE_2_GOBIERNO_INCLUYENTE	1.6.1 EJE DE DESARROLLO PED:	1. BIENESTAR SOCIAL Y CALIDAD DE VIDA
1.5.2 PROGRAMA (POLÍTICA DE ACCIÓN) PMD:	_2.6_BIENESTAR_SOCIAL_Y_GRUPOS_VULNERABLES	1.6.2 TEMA PED:	1.4 BIENESTAR FAMILIAR
1.5.3 LÍNEA DE ACCIÓN PMD:	2.6.1.32 REALIZAR LOS PROCESOS ADMINISTRATIVOS PARA EL DESARROLLO DE LOS PROYECTOS Y ACCIONES DEL SISTEMA DIF SOLIDARIDAD.		

2. ALINEACIÓN AL PROGRAMA PRESUPUESTARIO

2.1 DENOMINACIÓN DEL PP:	SISTEMA DIF MUNICIPIO DE PLAYA DEL CARMEN				
2.2 CLAVE DEL PP:	PP21	2.3 NIVEL MIR:	ACTIVIDAD	NÚMERO DE COMPONENTE O ACTIVIDAD	26.1
2.4 RESUMEN NARRATIVO:	ATENCIÓN DE PROCESOS DE ENTREGA-RECEPCIÓN DE SERVIDORES PÚBLICOS Y AUDITORÍAS EXTERNAS AL SISTEMA DIF.				

3. IDENTIFICACIÓN DEL INDICADOR

3.1 NOMBRE DEL INDICADOR:	PORCENTAJE DE PROCESOS DE ENTREGA-RECEPCIÓN DE SERVIDORES PÚBLICOS Y AUDITORÍAS EXTERNAS AL SISTEMA DIF ATENDIDAS	3.4 TIPO:	GESTIÓN
3.2 DEFINICIÓN DEL INDICADOR:	EL INDICADOR MIDE EL TOTAL DE LOS PROCESOS DE ENTREGA-RECEPCIÓN DE SERVIDORES PÚBLICOS Y AUDITORÍAS EXTERNAS AL SISTEMA DIF ATENDIDAS EN EL ORGANO INTERNO DE CONTROL	3.5 DIMENSIÓN:	EFICACIA
3.3 FÓRMULA:	(TOTAL DE PROCESOS DE ENTREGA-RECEPCIÓN DE SERVIDORES PÚBLICOS Y AUDITORÍAS EXTERNAS AL SISTEMA DIF ATENDIDAS/TOTAL DE PROCESOS DE ENTREGA-RECEPCIÓN DE SERVIDORES PÚBLICOS Y AUDITORÍAS EXTERNAS AL SISTEMA DIF PROYECTADAS) * 100	3.7 FRECUENCIA DE MEDICIÓN:	TRIMESTRAL
		3.8 UNIDAD DE MEDIDA DEL INDICADOR:	PORCENTAJE
3.9 MEDIOS DE VERIFICACIÓN:	EXPEDIENTES DE ENTREGA RECEPCIÓN Y AUDITORIAS EXTERNAS BAJO RESGUARDO DE LA COORDINACIÓN DE NORMATIVIDAD TRIMESTRALMENTE.		
3.9.1 LUGA DE ACCESO	https://consultapublicamx.plataforma.net/transparencia.org/mx/vot-web/aces/view/CONSULTA/PUBLICA_XHT/MLT/IDENTIDAD-MIM-BUDORGANG-MIM-BUDSUJETGOBUBGADO-MTQAMZY=HINISCO		
3.10 LÍNEA BASE	3.11 META 2026	3.13 CRITERIO DE SEMAFORIZACIÓN	
VALOR	AÑO BASE	VALOR	3.12 CÁLCULO PARA EL INDICADOR
100	2025	100	PORCENTAJE
		VARIACIÓN RESPECTO META PROG.	
		ACEPTABLE	RIESGO
		ENTRE	ENTRE
		5 -5	-5 -10
			CRÍTICO
			ENTRE
			5 -10

4. CALENDARIO DE METAS PROGRAMADAS

METAS TRIMESTRALES		1ER TRIMESTRE	2DO TRIMESTRE	3ER TRIMESTRE	4TO TRIMESTRE	PROGRAMADO ANUAL	UNIDAD DE MEDIDA
4.1 INDICADOR	PORCENTAJE DE PROCESOS DE ENTREGA-RECEPCIÓN DE SERVIDORES PÚBLICOS Y AUDITORIAS EXTERNAS AL SISTEMA DIF ATENDIDAS	100.00	100.00	100.00	100.00	100.00	PORCENTAJE
4.2 VARIABLE 1	TOTAL DE PROCESOS DE ENTREGA-RECEPCIÓN DE SERVIDORES PÚBLICOS Y AUDITORIAS EXTERNAS AL SISTEMA DIF ATENDIDAS	25.00	25.00	25.00	25.00	100.00	ACCIONES
4.3 VARIABLE 2	TOTAL DE PROCESOS DE ENTREGA-RECEPCIÓN DE SERVIDORES PÚBLICOS Y AUDITORIAS EXTERNAS AL SISTEMA DIF PROYECTADAS	25.00	25.00	25.00	25.00	100.00	ACCIONES

5. CALENDARIO DE METAS EJECUTADAS

METAS TRIMESTRALES		1ER TRIMESTRE	2DO TRIMESTRE	3ER TRIMESTRE	4TO TRIMESTRE	AVANCE ACUMULADO	SEMAFORO ANUAL
5.1 INDICADOR	PORCENTAJE DE PROCESOS DE ENTREGA-RECEPCIÓN DE SERVIDORES PÚBLICOS Y AUDITORIAS EXTERNAS AL SISTEMA DIF ATENDIDAS	100.00				100.00	ACEPTABLE
5.2 VARIABLE 1	TOTAL DE PROCESOS DE ENTREGA-RECEPCIÓN DE SERVIDORES PÚBLICOS Y AUDITORIAS EXTERNAS AL SISTEMA DIF ATENDIDAS	16.00				16.00	
5.3 VARIABLE 2	TOTAL DE PROCESOS DE ENTREGA-RECEPCIÓN DE SERVIDORES PÚBLICOS Y AUDITORIAS EXTERNAS AL SISTEMA DIF PROYECTADAS	16.00				16.00	

5.4 JUSTIFICACIONES:

LA META ANUAL ES DE 100%, EQUIVALE A 100 PROCESOS DE ENTREGA RECEPCIÓN Y AUDITORIAS EXTERNAS. EN ESTE TRIMESTRE SE REALIZARON 18 ACCIONES, ALCANZANDO UN PORCENTAJE DEL 100% DE LA META EN EL TRIMESTRE.

6. RESPONSABLE DIRECTO DEL INDICADOR

6.1 NOMBRE DEL RESPONSABLE:	LIC. DIANA LAURA SANCHEZ FAUSTO	6.2 TELÉFONO:	984 142 17 19
6.3 CARGO Y ÁREA:	COORDINADORA DE NORMATIVIDAD, CONTROL Y GESTIÓN	6.4 CORREO ELECTRÓNICO:	oika.stema@difpc@playadelcarmen.gub.mx

[Firma]
MTRA. FRIN FARCÍA POLANCO
TITULAR DEL ÓRGANO INTERNO DE CONTROL
SISTEMA DIF PLAYA DEL CARMEN



DIF
PLAYA DEL CARMEN
2024 - 2027
AMOR Y PROSPERIDAD

ÓRGANO INTERNO DE CONTROL

[Firma]
C. DEYANIRA MARTÍNEZ ESTRADA
DIRECTORA GENERAL
SISTEMA DIF PLAYA DEL CARMEN

DIRECCIÓN GENERAL

DIF
PLAYA DEL CARMEN
2024 - 2027
AMOR Y PROSPERIDAD



H. AYUNTAMIENTO DEL MUNICIPIO DE PLAYA DEL CARMEN
SECRETARÍA DE PLANEACIÓN Y EVALUACIÓN
FICHA TÉCNICA DE INDICADOR
EJERCICIO FISCAL 2026

1. DATOS GENERALES Y ALINEACIÓN A INSTRUMENTOS DE PLANEACIÓN

1.1 UNIDAD RESPONSABLE:	SISTEMA PARA EL DESARROLLO INTEGRAL DE LA FAMILIA DEL MUNICIPIO DE PLAYA DEL CARMEN	1.3 TRIMESTRE A REPORTAR:	PRIMERO
1.2 UNIDAD ADMINISTRATIVA:	ORGANO INTERNO DE CONTROL	1.4 FECHA ELABORACION:	16/04/2026

1.5 ALINEACIÓN AL PLAN MUNICIPAL DE DESARROLLO 2024-2027

1.6 ALINEACIÓN AL PLAN ESTATAL DE DESARROLLO 2023-2027

1.5.1 EJE DE DESARROLLO PMD:	_EJE_2_GOBIERNO_INCLUYENTE	1.6.1 EJE DE DESARROLLO PED:	1. BIENESTAR SOCIAL Y CALIDAD DE VIDA
1.5.2 PROGRAMA (POLÍTICA DE ACCIÓN) PMD:	_2_6_BIENESTAR_SOCIAL_Y_GRUPOS_VULNERABLES	1.6.2 TEMA PED:	1.4 BIENESTAR FAMILIAR
1.5.3 LÍNEA DE ACCIÓN PMD:	2.6.1.32 REALIZAR LOS PROCESOS ADMINISTRATIVOS PARA EL DESARROLLO DE LOS PROYECTOS Y ACCIONES DEL SISTEMA DIF SOLIDARIDAD.		

2. ALINEACIÓN AL PROGRAMA PRESUPUESTARIO

2.1 DENOMINACIÓN DEL PP:	SISTEMA DIF MUNICIPIO DE PLAYA DEL CARMEN				
2.2 CLAVE DEL PP:	PP21	2.3 NIVEL MIR:	ACTIVIDAD	NÚMERO DE COMPONENTE O ACTIVIDAD	26.2
2.4 RESUMEN NARRATIVO:	REVISIÓN DE SOLICITUDES DE PAGO DE LOS SISTEMAS FINANCIEROS Y EJECUCIÓN DE AUDITORIAS INTERNAS DEL SISTEMA DIF.				

3. IDENTIFICACIÓN DEL INDICADOR

3.1 NOMBRE DEL INDICADOR:	PORCENTAJE DE SOLICITUDES DE PAGO DE LOS SISTEMAS FINANCIEROS Y EJECUCIÓN DE AUDITORIAS INTERNAS DEL SISTEMA DIF REVISADOS	3.4 TIPO:	GESTIÓN
3.2 DEFINICIÓN DEL INDICADOR:	EL INDICADOR MIDE EL TOTAL DE PROCESOS DE SOLICITUDES DE PAGO DE LOS SISTEMAS FINANCIEROS Y EJECUCIÓN DE AUDITORIAS INTERNAS DEL SISTEMA DIF REVISADOS EN EL ORGANO INTERNO DE CONTROL	3.5 DIMENSIÓN:	EFICACIA
		3.6 SENTIDO:	ASCENDENTE
3.3 FÓRMULA:	(TOTAL DE SOLICITUDES DE PAGO DE LOS SISTEMAS FINANCIEROS Y EJECUCIÓN DE AUDITORIAS INTERNAS DEL SISTEMA DIF REVISADOS/ TOTAL DE SOLICITUDES DE PAGO DE LOS SISTEMAS FINANCIEROS Y EJECUCIÓN DE AUDITORIAS INTERNAS DEL SISTEMA DIF PROYECTADOS) *100	3.7 FRECUENCIA DE MEDICIÓN:	TRIMESTRAL
		3.8 UNIDAD DE MEDIDA DEL INDICADOR:	PORCENTAJE
3.9 MEDIOS DE VERIFICACIÓN:	EXPEDIENTES DE ACUSES DE VALIDACIÓN DE SOLICITUDES DE PAGO RESGUARDADO EN LA COORDINACIÓN DE AUDITORIA TRIMESTRALMENTE.		

3.9.1 LIGA DE ACCESO: https://consultapublicamx.plataformadetransparencia.org.mx/v1/web/faces/view?_afaces=CONSULTAPUBLICA.XITM67IDLENTIDAD=MIM-6IGUFGAND-MIM-6IGUJETO00BLGADG=MTQEMZY-MINICIO

3.10 LÍNEA BASE

3.11 META 2026

3.12 CÁLCULO PARA EL INDICADOR

3.13 CRITERIO DE SEMAFORIZACIÓN

VALOR	AÑO BASE	VALOR	VARIACIÓN RESPECTO META PROG.	ACEPTABLE	RIESGO	CRÍTICO
100	2025	100	PORCENTAJE	ENTRE 5	ENTRE -5	ENTRE -10

3

METAS TRIMESTRALES		1ER TRIMESTRE	2DO TRIMESTRE	3ER TRIMESTRE	4TO TRIMESTRE	PROGRAMADO ANUAL	UNIDAD DE MEDIDA
4.1 INDICADOR	PORCENTAJE DE SOLICITUDES DE PAGO DE LOS SISTEMAS FINANCIEROS Y EJECUCIÓN DE AUDITORIAS INTERNAS DEL SISTEMA DIF REVISADOS	100.00	100.00	100.00	100.00	100.00	PORCENTAJE
4.2 VARIABLE 1	TOTAL DE SOLICITUDES DE PAGO DE LOS SISTEMAS FINANCIEROS Y EJECUCIÓN DE AUDITORIAS INTERNAS DEL SISTEMA DIF REVISADOS	101.00	201.00	301.00	401.00	1004.00	ACCIONES
4.3 VARIABLE 2	TOTAL DE SOLICITUDES DE PAGO DE LOS SISTEMAS FINANCIEROS Y EJECUCIÓN DE AUDITORIAS INTERNAS DEL SISTEMA DIF REVISADOS	101.00	201.00	301.00	401.00	1004.00	ACCIONES

5. CALENDARIO DE METAS EJECUTADAS

METAS TRIMESTRALES		1ER TRIMESTRE	2DO TRIMESTRE	3ER TRIMESTRE	4TO TRIMESTRE	AVANCE ACUMULADO	SEMAFORO ANUAL
5.1 INDICADOR	PORCENTAJE DE SOLICITUDES DE PAGO DE LOS SISTEMAS FINANCIEROS Y EJECUCIÓN DE AUDITORIAS INTERNAS DEL SISTEMA DIF REVISADOS	100.00				100.00	ACCEPTABLE
5.2 VARIABLE 1	TOTAL DE SOLICITUDES DE PAGO DE LOS SISTEMAS FINANCIEROS Y EJECUCIÓN DE AUDITORIAS INTERNAS DEL SISTEMA DIF REVISADOS	97.00				97.00	
5.3 VARIABLE 2	TOTAL DE SOLICITUDES DE PAGO DE LOS SISTEMAS FINANCIEROS Y EJECUCIÓN DE AUDITORIAS INTERNAS DEL SISTEMA DIF REVISADOS	97.00				97.00	

5.4 JUSTIFICACIONES: LA META ANUAL ES DE 100%, EQUIVALE A 1004 SOLICITUDES DE PAGO DE LOS SISTEMAS FINANCIEROS Y EJECUCIÓN DE AUDITORIAS INTERNAS. EN ESTE TRIMESTRE SE REALIZARON 97 ACCIONES ALCANZANDO UN PORCENTAJE DEL 100% DE LA META EN EL TRIMESTRE.

6. RESPONSABLE DIRECTO DEL INDICADOR

6.1 NOMBRE DEL RESPONSABLE:	LIC. FAUSTO CHAN PECH	6.2 TELÉFONO:	9842098524
6.3 CARGO Y ÁREA:	COORDINADOR DE AUDITORÍA	6.4 CORREO ELECTRÓNICO:	oicssystemadifmto@difplayadocarmen.gob.mx

MTRA. FRINÉ GARCÍA POLANCO
TITULAR DEL ÓRGANO INTERNO DE CONTROL
SISTEMA DIF PLAYA DEL CARMEN



DIF
PLAYA DEL CARMEN
2024 - 2027
AMOR Y PROSPERIDAD

C. DEYANIRA MARTÍNEZ ESTRADA
DIRECTORA GENERAL
SISTEMA DIF PLAYA DEL CARMEN

DIRECCIÓN GENERAL

DIF
PLAYA DEL CARMEN
2024 - 2027
AMOR Y PROSPERIDAD

ÓRGANO INTERNO DE CONTROL



H. AYUNTAMIENTO DEL MUNICIPIO DE PLAYA DEL CARMEN
SECRETARÍA DE PLANEACIÓN Y EVALUACIÓN
FICHA TÉCNICA DE INDICADOR
EJERCICIO FISCAL 2026

1. DATOS GENERALES Y ALINEACIÓN A INSTRUMENTOS DE PLANEACIÓN

1.1 UNIDAD RESPONSABLE:	ÓRGANO INTERNO DE CONTROL DEL SISTEMA DIF MUNICIPAL PLAYA EL CARMEN	1.3 TRIMESTRE A REPORTAR:	PRIMERO
1.2 UNIDAD ADMINISTRATIVA:	ORGANO INTERNO DE CONTROL	1.4 FECHA ELABORACION:	16/04/2026
1.5 ALINEACIÓN AL PLAN MUNICIPAL DE DESARROLLO 2024-2027		1.6 ALINEACIÓN AL PLAN ESTATAL DE DESARROLLO 2023-2027	
1.5.1 EJE DE DESARROLLO PMD:	_EJE_2_GOBIERNO_INCLUYENTE	1.6.1 EJE DE DESARROLLO PED:	1. BIENESTAR SOCIAL Y CALIDAD DE VIDA
1.5.2 PROGRAMA (POLÍTICA DE ACCIÓN) PMD:	_2_6_BIENESTAR_SOCIAL_Y_GRUPOS_VULNERABLES	1.6.2 TEMA PED:	1.4 BIENESTAR FAMILIAR
1.5.3 LÍNEA DE ACCIÓN PMD:	2.6.1.32 REALIZAR LOS PROCESOS ADMINISTRATIVOS PARA EL DESARROLLO DE LOS PROYECTOS Y ACCIONES DEL SISTEMA DIF SOLIDARIDAD.		

2. ALINEACIÓN AL PROGRAMA PRESUPUESTARIO

2.1 DENOMINACIÓN DEL PP:	SISTEMA DIF MUNICIPIO DE PLAYA DEL CARMEN				
2.2 CLAVE DEL PP:	PP21	2.3 NIVEL MIR:	ACTIVIDAD	NÚMERO DE COMPONENTE O ACTIVIDAD	26.3
2.4 RESUMEN NARRATIVO:	INTEGRACIÓN DE DENUNCIAS E INVESTIGACIONES DE PRESUNTAS RESPONSABILIDADES ADMINISTRATIVAS.				

3. IDENTIFICACIÓN DEL INDICADOR

3.1 NOMBRE DEL INDICADOR:	PORCENTAJE DE DENUNCIAS E INVESTIGACIONES DE PRESUNTAS RESPONSABILIDADES ADMINISTRATIVAS INTEGRADAS.	3.4 TIPO:	GESTIÓN
3.2 DEFINICIÓN DEL INDICADOR:	EL INDICADOR MIDE EL TOTAL DE PROCESOS DE DENUNCIAS E INVESTIGACIONES DE PRESUNTAS RESPONSABILIDADES ADMINISTRATIVAS INTEGRADAS EN EL SISTEMA DIF A CARGO DEL ORGANO INTERNO DE CONTROL	3.5 DIMENSIÓN:	EFICACIA
3.3 FÓRMULA:	(TOTAL DE DENUNCIAS E INVESTIGACIONES DE PRESUNTAS RESPONSABILIDADES ADMINISTRATIVAS INTEGRADA/ TOTAL DE DENUNCIAS E INVESTIGACIONES DE PRESUNTAS RESPONSABILIDADES ADMINISTRATIVAS PROYECTADAS A INTEGRAR) * 10	3.6 SENTIDO:	ASCENDENTE
		3.7 FRECUENCIA DE MEDICIÓN:	TRIMESTRAL
3.8 UNIDAD DE MEDIDA DEL INDICADOR:		3.8 UNIDAD DE MEDIDA DEL INDICADOR:	PORCENTAJE
3.9 MEDIOS DE VERIFICACIÓN:	EXPEDIENTE DE DENUNCIAS DE INVESTIGACIÓN BAJO RESGUARDO DE LA COORDINACIÓN DE INVESTIGACIÓN TRIMESTRALMENTE.		

3.9.1 LIGA DE ACCESO <https://CONSULTAPUBLICA.MX/PLATAFORMADETRANSPARENCIA.ORG/MX/VUELTAS/ACCES/VIEW/CONSULTAPUBLICA.XHTML?IDENTIDAD=MIM-&IDORGANO=MIM-&IDSUJETOOBLIGADO=MTQMZY-#INICIO>

3.10 LÍNEA BASE		3.11 META 2026		3.12 CÁLCULO PARA EL INDICADOR	3.13 CRITERIO DE SEMAFORIZACIÓN					
VALOR	AÑO BASE	VALOR			VARIACIÓN RESPECTO META PROG.	ACEPTABLE		RIESGO		CRÍTICO
0	2025	100		PORCENTAJE	ENTRE	ENTRE	ENTRE	ENTRE	ENTRE	ENTRE
					5	-5	-5	-10	-10	5

4. CALENDARIO DE METAS PROGRAMADAS

METAS TRIMESTRALES		1ER TRIMESTRE	2DO TRIMESTRE	3ER TRIMESTRE	4TO TRIMESTRE	PROGRAMADO ANUAL	UNIDAD DE MEDIDA
4.1 INDICADOR	PORCENTAJE DE DENUNCIAS E INVESTIGACIONES DE PRESUNTAS RESPONSABILIDADES ADMINISTRATIVAS INTEGRADAS.	100.00	100.00	100.00	100.00	100.00	PORCENTAJE
4.2 VARIABLE 1	TOTAL DE DENUNCIAS E INVESTIGACIONES DE PRESUNTAS RESPONSABILIDADES ADMINISTRATIVAS INTEGRADA	15.00	15.00	15.00	15.00	60.00	ACCIONES
4.3 VARIABLE 2	TOTAL DE DENUNCIAS E INVESTIGACIONES DE PRESUNTAS RESPONSABILIDADES ADMINISTRATIVAS PROYECTADAS A INTEGRAR	15.00	15.00	15.00	15.00	60.00	ACCIONES

5. CALENDARIO DE METAS EJECUTADAS

METAS TRIMESTRALES		1ER TRIMESTRE	2DO TRIMESTRE	3ER TRIMESTRE	4TO TRIMESTRE	AVANCE ACUMULADO	SEMAFORO ANUAL
5.1 INDICADOR	PORCENTAJE DE DENUNCIAS E INVESTIGACIONES DE PRESUNTAS RESPONSABILIDADES ADMINISTRATIVAS INTEGRADAS.	100.00	100.00	100.00	100.00	100.00	ACCEPTABLE
5.2 VARIABLE 1	TOTAL DE DENUNCIAS E INVESTIGACIONES DE PRESUNTAS RESPONSABILIDADES ADMINISTRATIVAS INTEGRADA	11.00	0.00	0.00	0.00	11.00	
5.3 VARIABLE 2	TOTAL DE DENUNCIAS E INVESTIGACIONES DE PRESUNTAS RESPONSABILIDADES ADMINISTRATIVAS PROYECTADAS A INTEGRAR	11.00	0.00	0.00	0.00	11.00	

5.4 JUSTIFICACIONES: LA META ANUAL ES DE 100%. EQUIVALE A 60 DENUNCIAS E INVESTIGACIONES DE PRESUNTAS RESPONSABILIDADES ADMINISTRATIVAS, EN ESTE TRIMESTRE SE REALIZARON 11 ACCIONES, ALCANZANDO EL PORCENTAJE DEL 100%, DE LA META EN EL TRIMESTRE.

6. RESPONSABLE DIRECTO DEL INDICADOR

6.1 NOMBRE DEL RESPONSABLE:	DR. JOSÉ ALBERTO CLARA ALEJANDRO	6.2 TELÉFONO:	984-165-51-11
6.3 CARGO Y ÁREA:	COORDINACIÓN DE INVESTIGACIÓN	6.4 CORREO ELECTRÓNICO:	oivsystemadifrc@difplayadelcarmm.gob.mx

MYLA TERÁN GARCÍA POLANCO
TITULAR DEL ÓRGANO INTERNO DE CONTROL
SISTEMA DIF PLAYA DEL CARMEN



C. DEYANIRA MARTÍNEZ ESTRADA
DIRECTORA GENERAL
SISTEMA DIF PLAYA DEL CARMEN



DIRECCIÓN GENERAL

ÓRGANO INTERNO DE CONTROL



H. AYUNTAMIENTO DEL MUNICIPIO DE PLAYA DEL CARMEN
SECRETARÍA DE PLANEACIÓN Y EVALUACIÓN
FICHA TÉCNICA DE INDICADOR
EJERCICIO FISCAL 2026

1. DATOS GENERALES Y ALINEACIÓN A INSTRUMENTOS DE PLANEACIÓN

1.1 UNIDAD RESPONSABLE:	SISTEMA PARA EL DESARROLLO INTEGRAL DE LA FAMILIA DEL MUNICIPIO DE PLAYA DEL CARMEN	1.3 TRIMESTRE A REPORTAR:	PRIMERO
1.2 UNIDAD ADMINISTRATIVA:	ORGANO INTERNO DE CONTROL	1.4 FECHA ELABORACION:	16/04/2026
1.5 ALINEACIÓN AL PLAN MUNICIPAL DE DESARROLLO 2024-2027		1.6 ALINEACIÓN AL PLAN ESTATAL DE DESARROLLO 2023-2027	
1.5.1 EJE DE DESARROLLO PMD:	_EJE_2_GOBIERNO_INCLUYENTE	1.6.1 EJE DE DESARROLLO PED:	1. BIENESTAR SOCIAL Y CALIDAD DE VIDA
1.5.2 PROGRAMA (POLÍTICA DE ACCIÓN) PMD:	_2.6_BIENESTAR_SOCIAL_Y_GRUPOS_VULNERABLES	1.6.2 TEMA PED:	1.4 BIENESTAR FAMILIAR
1.5.3 LÍNEA DE ACCIÓN PMD:	2.6.1.32 REALIZAR LOS PROCESOS ADMINISTRATIVOS PARA EL DESARROLLO DE LOS PROYECTOS Y ACCIONES DEL SISTEMA DIF SOLIDARIDAD.		

2. ALINEACIÓN AL PROGRAMA PRESUPUESTARIO

2.1 DENOMINACIÓN DEL PP:	SISTEMA DIF MUNICIPIO DE PLAYA DEL CARMEN			
2.2 CLAVE DEL PP:	PP21	2.3 NIVEL MIR:	ACTIVIDAD	NÚMERO DE COMPONENTE O ACTIVIDAD: 26.4
2.4 RESUMEN NARRATIVO:	REALIZACIÓN DE AUDIENCIAS DE RESPONSABILIDADES ADMINISTRATIVAS.			

3. IDENTIFICACIÓN DEL INDICADOR

3.1 NOMBRE DEL INDICADOR:	PORCENTAJE DE AUDIENCIAS DE RESPONSABILIDADES ADMINISTRATIVAS REALIZADAS.	3.4 TIPO:	GESTIÓN
3.2 DEFINICIÓN DEL INDICADOR:	EL INDICADOR MIDE EL TOTAL DE AUDIENCIAS DE RESPONSABILIDADES ADMINISTRATIVAS REALIZADAS EN EL ORGANO INTERNO DE CONTROL DEL SISTEMA DIF.	3.5 DIMENSIÓN:	EFICACIA
		3.6 SENTIDO:	ASCENDENTE
3.3 FÓRMULA:	(TOTAL DE AUDIENCIAS DE RESPONSABILIDADES ADMINISTRATIVAS REALIZADAS/ TOTAL DE AUDIENCIAS DE RESPONSABILIDADES ADMINISTRATIVAS PROYECTADAS) * 100	3.7 FRECUENCIA DE MEDICIÓN:	TRIMESTRAL
		3.8 UNIDAD DE MEDIDA DEL INDICADOR:	PORCENTAJE
3.9 MEDIOS DE VERIFICACIÓN:	EXPEDIENTES ADMINISTRATIVOS DE RESPONSABILIDADES BAJO RESGUARDO DE LA COORDINACIÓN DE SUBSTANCIACIÓN Y RESOLUCIÓN TRIMESTRALMENTE		
3.9.1 LUGA DE ACCESO	HTTPS://CONSULTAFUBLICAMX.PLATAFORMADEINFORMACION.ORG.MX/VER/WEB/ACCES/VIEW/CONSULTAPUBLICA.XHTML?IDENTIDAD=MIM-&ORGANO=MIM-&SUJETO=OBLIGAGG=MTQMCMY=INICIO		

3.10 LÍNEA BASE		3.11 META 2026	3.12 CÁLCULO PARA EL INDICADOR	3.13 CRITERIO DE SEMAFORIZACIÓN			
VALOR	AÑO BASE	VALOR		VARIACIÓN RESPECTO META PROG.	ACEPTABLE	RIESGO	CRÍTICO
0	2025	100	PORCENTAJE	ENTRE 5 -5	ENTRE -5 -10	ENTRE -10 -15	ENTRE -15 -20

4. CALENDARIO DE METAS PROGRAMADAS

METAS TRIMESTRALES		1ER TRIMESTRE	2DO TRIMESTRE	3ER TRIMESTRE	4TO TRIMESTRE	PROGRAMADO ANUAL	UNIDAD DE MEDIDA
4.1 INDICADOR	PORCENTAJE DE AUDIENCIAS DE RESPONSABILIDADES ADMINISTRATIVAS REALIZADAS.	100.00	100.00	100.00	100.00	100.00	PORCENTAJE
4.2 VARIABLE 1	TOTAL DE AUDIENCIAS DE RESPONSABILIDADES ADMINISTRATIVAS REALIZADAS	1.00	1.00	1.00	1.00	4.00	ACCIONES
4.3 VARIABLE 2	TOTAL DE AUDIENCIAS DE RESPONSABILIDADES ADMINISTRATIVAS PROYECTADAS	1.00	1.00	1.00	1.00	4.00	ACCIONES

5. CALENDARIO DE METAS EJECUTADAS

METAS TRIMESTRALES		1ER TRIMESTRE	2DO TRIMESTRE	3ER TRIMESTRE	4TO TRIMESTRE	AVANCE ACUMULADO	SEMAFORO ANUAL
5.1 INDICADOR	PORCENTAJE DE AUDIENCIAS DE RESPONSABILIDADES ADMINISTRATIVAS REALIZADAS.	100.00	0.00	0.00	0.00	100.00	ACCEPTABLE
5.2 VARIABLE 1	TOTAL DE AUDIENCIAS DE RESPONSABILIDADES ADMINISTRATIVAS REALIZADAS	0.00	0.00	0.00	0.00	0.00	
5.3 VARIABLE 2	TOTAL DE AUDIENCIAS DE RESPONSABILIDADES ADMINISTRATIVAS PROYECTADAS	0.00	0.00	0.00	0.00	0.00	

5.4 JUSTIFICACIONES:

LA META ANUAL ES DE 100%, EQUIVALE A 4 AUDIENCIAS DE RESPONSABILIDADES ADMINISTRATIVAS. EN EL PRESENTE TRIMESTRE NO SE PRESENTA ACTIVIDAD REALIZADA, ALCANZANDO EL PORCENTAJE DEL 0% EN LA META DEL TRIMESTRE. EN VIRTUD DE QUE LA COORDINACIÓN SUBSTANCIADORA Y RESOLUTORA DERIVA SUS FUNCIONES DE LO QUE LE REMITE LA COORDINACIÓN DE INVESTIGACIÓN, AMBAS DEL ORGANO INTERNO DE CONTROL, MANIFESTANDO QUE EN EL TRIMESTRE QUE NOS OCUPA, NO SE RECIBIERON EXPEDIENTES PARA INICIAR PROCESOS ADMINISTRATIVOS.

6. RESPONSABLE DIRECTO DEL INDICADOR

6.1 NOMBRE DEL RESPONSABLE:	MTRA. ANA KAREN BAEZA SALGADO	6.2 TELÉFONO:	9831201585
6.3 CARGO Y ÁREA:	COORDINADORA DE SUBSTANCIACIÓN Y RESOLUCIÓN	6.4 CORREO ELECTRÓNICO:	oosistematdific@playadelcarmen.gob.mx

MTRA. IRINE GARCÍA POLANCO
TITULAR DEL ORGANO INTERNO DE CONTROL
SISTEMA DIF PLAYA DEL CARMEN



DIF
PLAYA DEL CARMEN
2024 - 2027
AMOR Y PROSPERIDAD

C. DEYANIRA MARTÍNEZ ESTRADA
DIRECTORA GENERAL
SISTEMA DIF PLAYA DEL CARMEN



DIF
PLAYA DEL CARMEN
2024 - 2027
AMOR Y PROSPERIDAD

DIRECCIÓN GENERAL

ÓRGANO INTERNO DE CONTROL