



H. AYUNTAMIENTO
DE PLAYA DEL CARMEN
ADMINISTRACIÓN 2024 - 2027



GOBIERNO DE
PLAYA DEL CARMEN

PROSPERIDAD
PARA
TODOS

CUENTA Pública

2025



DIF

PLAYA DEL CARMEN
2024 -2027

AMOR Y PROSPERIDAD



H. AYUNTAMIENTO
DE PLAYA DEL CARMEN
ADMINISTRACIÓN 2024 - 2027



GOBIERNO DE
PLAYA DEL CARMEN

PROSPERIDAD
PARA
TODOS




DIF
PLAYA DEL CARMEN
2024 - 2027
AMOR Y PROSPERIDAD

ENTIDADES PARAMUNICIPALES EMPRESARIALES Y NO FINANCIEROS



WWW.DIFPLAYADELCARMEN.GOB.MX





H. AYUNTAMIENTO
DE PLAYA DEL CARMEN
ADMINISTRACIÓN 2024 - 2027



GOBIERNO DE
PLAYA DEL CARMEN

PROSPERIDAD
PARA
TODOS



DIF
PLAYA DEL CARMEN
2024 - 2027
AMOR Y PROSPERIDAD

SISTEMA PARA EL DESARROLLO INTEGRAL DE LA FAMILIA DE PLAYA DEL CARMEN



DIF


PLAYA DEL CARMEN

2024 - 2027

AMOR Y PROSPERIDAD



WWW.DIFPLAYADELCARMEN.GOB.MX



CONTENIDO

PRESENTACIÓN	5
INTRODUCCIÓN.....	7
1 INFORMACION CONTABLES.....	19
1.1 ESTADO DE SITUACIÓN FINANCIERA.....	20
1.2 ESTADO DE ACTIVIDADES.	21
1.3 ESTADO DE VARIACIÓN EN LA HACIENDA PUBLICA.....	22
1.4 ESTADO DE CAMBIOS EN LA SITUACIÓN FINANCIERA.	23
1.5 ESTADO DE FLUJO DE EFECTIVO.	24
1.6 ESTADO ANALÍTICO DEL ACTIVO.....	26
1.7 ESTADO ANALÍTICO DE LA DEUDA Y OTROS PASIVOS.	27
1.8 INFORME SOBRE PASIVOS CONTINGENTES.	28
1.9 NOTAS A LOS ESTADOS FINANCIEROS.....	29
2 . INFORMACIÓN PRESUPUESTARIA.....	57
2.1 ESTADO ANALÍTICO DE INGRESOS.....	58
2.2 STADOS ANALÍTICOS DEL EJERCICIO DEL PRESUPUESTO DE EGRESOS.	59
2.2.1 ESTADOS ANALÍTICOS DEL EJERCICIO DEL PRESUPUESTO DE EGRESOS CLASIFICACIÓN POR OBJETO DE GASTO (CAPITULO Y CONCEPTO).....	59
2.2.2 ESTADOS ANALÍTICOS DEL EJERCICIO DEL PRESUPUESTO DE EGRESOS EN CLASIFICACIÓN ECONÓMICA (POR TIPO DE GASTO).....	62
2.2.3 ESTADOS ANALÍTICOS DEL EJERCICIO DEL PRESUPUESTO DE EGRESOS EN CLASIFICACIÓN ADMINISTRATIVA (FINALIDAD Y FUNCIÓN).....	63
2.2.4 ESTADOS ANALÍTICOS DEL EJERCICIO DEL PRESUPUESTO DE EGRESOS EN CLASIFICACIÓN FUNCIONAL.	67
2.2.5 ENDEUDAMIENTO NETO.	68
2.2.6 INTERESES DE LA DEUDA.....	70
2.2.7 INDICADORES DE POSTURA FISCAL.....	72

3	INFORMACIÓN PROGRAMÁTICA.....	74
3.1	GASTOS POR CATEGORÍA PROGRAMÁTICOS.....	75
3.2	PROGRAMAS Y PROYECTOS DE INVERSIÓN.	76
3.3	INDICADORES DE RESULTADOS.	78
4	ANEXOS.....	137
4.1	RELACIÓN DE LAS CUENTAS BANCARIAS PRODUCTIVAS ESPECIFICAS EN LAS CUALES SE DEPOSITEN LOS RECURSOS FEDERALES TRANSFERIDOS.	138
4.2	RELACIÓN DE ESQUEMAS BURSÁTILES Y DE COBERTURAS FINANCIERAS.....	139
4.3	RELACIÓN DE BIENES QUE COMPONEN EL PATRIMONIO DEL ENTE PÚBLICO (ENLACE WEB DONDE ESTA PUBLICADO).	140
4.4	MONTOS DE POR AYUDAS Y SUBSIDIOS.....	141
4.5	CONCILIACIÓN DE INGRESOS P Y C.....	157
4.6	CONCILIACIÓN DE EGRESOS P Y C.	158
4.7	RELACIÓN DE BIENES MUEBLES E INMUEBLES.....	160
4.8	Solvencia y Estabilidad Financiera 2025: Sistema DIF Playa del Carmen.....	217
4.8.1	Marco de Gestión Administrativa.....	217
4.8.2	Análisis de Liquidez: Activo Circulante frente a Pasivos a Corto Plazo.....	217
4.8.3	Composición y Variación de la Estructura de Activos	219
4.8.4	Evaluación de la Hacienda Pública y Patrimonio.....	219
4.8.5	Conclusiones sobre la Estabilidad Financiera y Solvencia	220
4.8.6	Desempeño Presupuestario 2025	221



PRESENTACIÓN

CUENTA PÚBLICA 2025

Es el informe mediante el cual los entes públicos presentan los resultados financieros, presupuestarios y programáticos del ejercicio fiscal.

La Cuenta Pública 2025 constituye el pilar fundamental para la transparencia y la rendición de cuentas y la toma de decisiones para apoyar la gestión pública en la administración de los recursos del Sistema DIF de Playa del Carmen.

Este documento es esencial para informar al Congreso y a la ciudadanía sobre cómo se han gestionado los ingresos y el patrimonio público en beneficio de la comunidad de Playa del Carmen.

Contexto del Ejercicio Fiscal, El presente informe detalla el desempeño financiero del organismo durante el periodo comprendido del 1 de enero al 31 de diciembre de 2025, elaborado con total apego a las disposiciones normativas emitidas por el Consejo Nacional de Armonización Contable (CONAC).

En este lapso, el ente público respondió a las condiciones económicas locales mediante políticas financieras diseñadas para optimizar la asistencia social en el municipio.

Resultados Destacados del Periodo Durante el ejercicio 2025, el Sistema DIF alcanzó hitos financieros y operativos significativos:

Gestión de Ingresos: Se logró una recaudación total de \$160,876,093.52, impulsada principalmente por las transferencias y los subsidios, superando significativamente la estimación inicial.

Ejercicio del Gasto: Se devengaron recursos por un total de \$166,821,396.43, orientados prioritariamente a Servicios Personales y Ayudas Sociales para los sectores más vulnerables.





Situación Patrimonial: Al cierre del año, el activo total del organismo ascendió a \$197,378,562.26, reflejando la solidez de la infraestructura y bienes destinados al servicio público.

Este documento no solo cumple con una obligación legal, sino que reafirma el compromiso de este ente público con la eficiencia y la honestidad en el servicio a las familias de Playa del Carmen.

ATENTAMENTE

"AMOR Y PROSPERIDAD"

C. DEYANIRA MARTINEZ ESTRADA

**DIRECTORA GENERAL
DEL SISTEMA DIF DEL MUNICIPIO DE PLAYA DEL CARMEN**





INTRODUCCIÓN

La cuenta pública constituye un pilar fundamental del estado moderno, enmarcado en los principios de transparencia, rendición de cuentas y responsabilidad fiscal. Como instrumento de control social y parlamentario, este documento oficial presenta los estados financieros consolidados de una entidad gubernamental durante un período específico —en este caso, el año fiscal 2025—, ofreciendo un registro exhaustivo de los ingresos recaudados, los gastos ejecutados y la evolución del patrimonio público. Su elaboración no es meramente contable, sino que responde a un compromiso democrático: garantizar que los recursos públicos, provenientes de impuestos y otras fuentes, sean gestionados con eficiencia, eficacia y equidad, y que su uso sea verificable por la ciudadanía y los órganos de fiscalización.

Más allá de la mera presentación de cifras, la cuenta pública busca contextualizar las decisiones financieras en el marco de las políticas públicas implementadas, las condiciones macroeconómicas vigentes y los desafíos estructurales del período. En este sentido, este informe no solo describe qué se hizo, sino también por qué se hizo, y cuáles son las implicaciones para el futuro. El análisis de los aspectos económico-financieros más relevantes del año 2025 permite identificar tendencias, evaluar el cumplimiento de metas presupuestarias y anticipar los efectos de las políticas públicas en la gestión fiscal futura. Así, la cuenta pública se convierte en una herramienta estratégica para la toma de decisiones informadas, tanto por parte del ejecutivo como por los órganos legislativos y la sociedad civil.





1. Autorización e Historia

Se informará sobre:

- a) Fecha de creación del ente público.

El Sistema para el Desarrollo de la Familia del Municipio de Playa del Carmen, se crea por acuerdo del Ayuntamiento Constitucional de Solidaridad el día 24 de agosto del 2005, publicado en el Periódico Oficial de fecha 07 de octubre del 2006, como Organismo Público Descentralizado de la Administración Municipal, con personalidad jurídica y patrimonio propio, vinculado con los Sistemas Nacionales y estatales para el Desarrollo Integral de la Familia.

- b) Principales cambios en su estructura. No aplica.

2. Panorama Económico y Financiero

Se informará sobre las principales condiciones económico-financieras bajo las cuales el ente público estuvo operando; y las cuales influyeron en la toma de decisiones de la administración; tanto a nivel local como federal.

La Junta Directiva será el Órgano de Autoridad Ejecutivo del Sistema DIF Solidaridad cuyos integrantes incluyendo al presidente serán honoríficos, no percibirán retribución alguna por las funciones que desempeñen dentro de ella.

El ente público cuenta con recursos propios a través de la prestación de servicios públicos de bajo costo que otorga a la comunidad, también le participa el Municipio de Playa del Carmen a través de transferencias otorgadas vía participaciones por ser un ente paramunicipal, y otra fuente de financiamiento fue por donativos en especie que recibe de la comunidad para canalizarla a la población.

3. Organización y Objeto Social

Se informará sobre:

- a) Objeto social.

Corresponde al sistema para el desarrollo Integral de la Familia del Municipio de Playa de Carmen procurar la atención, asistencia y apoyo a la población desprotegida y vulnerable, así como el cuidado, desarrollo integral y protección de la familia de Playa del Carmen.





Proporcionar, coordinar y vigilar los servicios de asistencia social para la población desprotegida y vulnerable del Municipio de Playa del Carmen, impulsando su desarrollo integral y generando mejores oportunidades de vida, valores y bienestar a las familias Playenses.

Corresponde al sistema para el desarrollo Integral de la Familia del Municipio de Playa del Carmen procurar la atención, asistencia y apoyo a la población desprotegida y vulnerable, así como el cuidado, desarrollo integral y protección de la familia de Playa del Carmen.

b) Principal actividad.

Procurar la atención, asistencia y apoyo a la población desprotegida y vulnerable, así como el cuidado integral y protección de la familia de Playa del Carmen.

Ser una institución reconocida que atienda, asista y apoye a la población desprotegida y vulnerable del Municipio de Playa del Carmen, procurando permanentemente el bienestar, asistencia, cuidado, protección y desarrollo integral de la familia Playenses.

Para los efectos legales, el Sistema para el Desarrollo Integral de la Familia del Municipio de Playa del Carmen, estará integrado por un Patronato, una Junta Directiva y la Dirección General.

c) Ejercicio fiscal.

El ejercicio fiscal actual comprende **Del 01 de enero 2025 Al 31 de Diciembre 2025.**

d) Régimen jurídico.

Por ser una entidad paramunicipal, no es contribuyente del Impuesto Sobre la Renta (ISR), al estar contemplada dentro del Título III de la Ley de ISR denominado del Régimen de las Personas Morales Con Fines No Lucrativos y no está obligado al pago de la Participación de los Trabajadores en las Utilidades. (PTU).

e) Consideraciones fiscales del ente: revelar el tipo de contribuciones que esté obligado a pagar o retener.

Impuesto sobre la Renta: El Ente Público no es contribuyente de este impuesto, toda vez que se encuentra enmarcado en el artículo 79 y 86 de la Ley del Impuesto sobre la Renta en vigor, teniendo solo la obligación de





retener y enterar el impuesto y exigir la documentación que reúna los requisitos fiscales cuando hagan pagos a terceros y estén obligados a ellos en términos de la Ley.

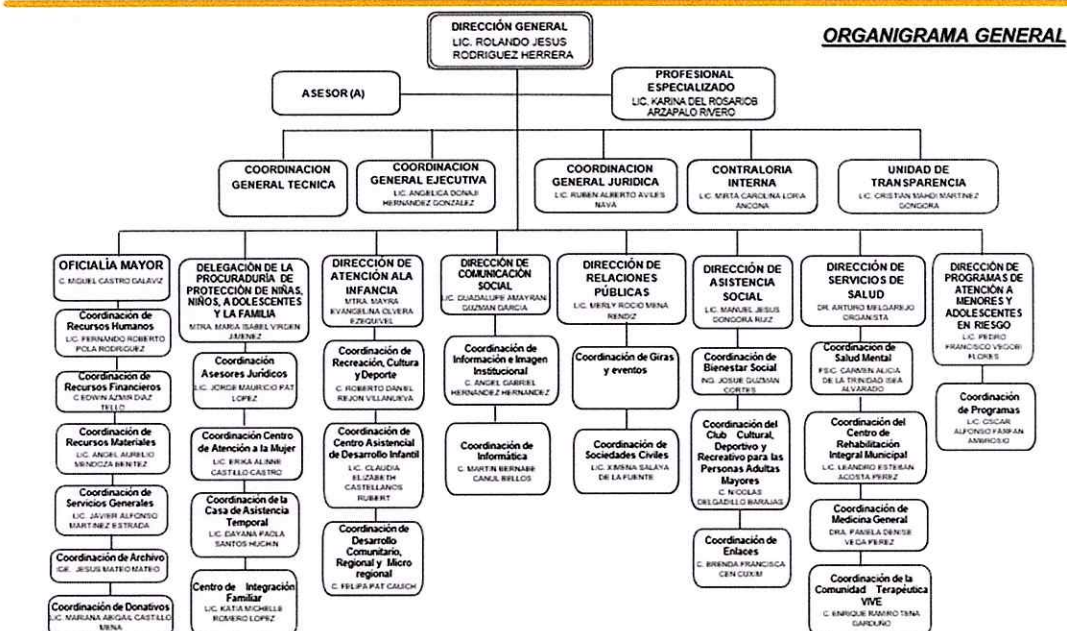
Impuesto al Valor Agregado: El Ente Público no es contribuyente de este impuesto conforme lo establecido en el artículo 1o y 3o de la Ley del Impuesto al Valor Agregado ya que están exentos los servicios profesionales que presten los organismos descentralizados de la administración pública federal o del Distrito Federal, o de los gobiernos municipales y estatales.

Asimismo, tampoco está obligado a efectuar la retención al valor agregado, cuando adquieran bienes, los usen o gocen temporalmente o reciban servicio, de personas físicas, o de residentes en el extranjero sin establecimiento permanente en el país o reciban servicios de autotransporte terrestre de bienes prestados por personas morales según el artículo 3, tercer párrafo de la Ley del Impuesto al Valor Agregado.

- f) Estructura organizacional básica.
- g)



**SISTEMA PARA EL DESARROLLO INTEGRAL DE LA FAMILIA
DEL MUNICIPIO DE SOLIDARIDAD**
Oficialía Mayor
Coordinación de Recursos Humanos





- h) Fideicomisos de los cuales es fideicomitente o fideicomisario, y contratos análogos, incluyendo mandatos de los cuales es parte.

El sistema para el Desarrollo Integral de la Familia del Municipio de Playa del Carmen no posee ni maneja fideicomisos o análogos, por lo que esta nota NO APLICA.

4. Bases de Preparación de los Estados Financieros

Se informará sobre:

- a) Observación en la normatividad:

El sistema para el Desarrollo Integral de la Familia del Municipio de Playa del Carmen ha observado el cumplimiento de las disposiciones legales emitidas por el CONAC, con el objetivo de lograr la Armonización contable acorde a la LGCG.

- b) Normatividad:

En cumplimiento a las disposiciones establecidas en la Ley General de Contabilidad Gubernamental y a la normatividad emitida por el Consejo Nacional de Armonización Contable (CONAC), los estados financieros al **31 de Diciembre de 2025** del sistema para el Desarrollo Integral de la Familia del Municipio de Playa del Carmen se presentan comparativos, y han sido elaborados bajo dicha normatividad, así como en apego a la Ley de Presupuesto, Contabilidad y Gasto Publico del Estado de Quintana Roo y al Presupuesto de Egresos y al Presupuesto de Ingresos de los ejercicios Fiscales de 2024 y 2025.

- c) Postulados básicos de Contabilidad Gubernamental (PBCG).

Postulados básicos de Contabilidad Gubernamental
Sustancia Económica
Entes Públicos
Existencia Permanente
Revelación Suficiente
Importancia relativa
Registro e Integración Presupuestaria
Consolidación de la Información Financiera
Devengos Contables
Valuación
Dualidad Económica
Consistencia





- d) Normatividad supletoria. El sistema para el Desarrollo Integral de la Familia del Municipio de Playa del Carmen menciona que No aplica, en este apartado.
- e) Base de devengado. No aplica.

5. Políticas de Contabilidad Significativas

Son los principios, bases, reglas y procedimientos específicos adoptados por el ente público en la elaboración y presentación de sus estados financieros.

Se informará sobre:

- a) Actualización valor de los Activos: No se ha realizado actualización del valor de activos, pasivo, Hacienda Pública-Patrimonio. En los estados financieros no se reconoce los efectos inflacionarios por lo tanto No Aplica.
- b) Información de Operaciones en el Extranjero: El sistema para el Desarrollo Integral de la Familia del Municipio de Playa del Carmen menciona que No aplica, en este apartado.
- c) Método de valuación de la inversión en acciones: El sistema para el Desarrollo Integral de la Familia del Municipio de Playa del Carmen menciona que No aplica, en este apartado
- d) Sistema y método de valuación de inventarios y costo de lo vendido. El sistema para el Desarrollo Integral de la Familia del Municipio de Playa del Carmen menciona que No aplica, en este apartado.
- e) Beneficios a empleados: El sistema para el Desarrollo Integral de la Familia del Municipio de Playa del Carmen menciona que no hay beneficios a empleados, que se hayan autorizado mediante Junta Directiva, por lo que este apartado No aplica.
- f) Provisiones: No se crean provisiones de ningún tipo. La creación de un pasivo se realiza por un gasto que haya sido ya devengado y ejercido presupuestalmente y que será pagado en
- g) Reservas: No Aplica.
- h) Cambios en políticas contables y corrección de errores. NO APLICA.
- i) Reclasificaciones: No Aplica.
- j) Depuración y cancelación de saldos. Se hará propuesta para autorizar la depuración de saldos de ejercicios anteriores.



6. Posición en Moneda Extranjera y Protección por Riesgo Cambiario

Se informará sobre: El Sistema para el Desarrollo Integral de la Familia del Municipio de Playa del Carmen no cuenta con inversiones u otros rubros con moneda extranjera, por lo que esta nota no aplica.

- a) Activos en moneda extranjera. No Aplica.
- b) Pasivos en moneda extranjera. No Aplica.
- c) Posición en moneda extranjera. No Aplica.
- d) Tipo de cambio. No Aplica.
- e) Equivalente en moneda nacional. No Aplica.

El Sistema para el Desarrollo Integral de la Familia del Municipio de Playa del Carmen, no cuenta con recursos financieros en moneda extranjera, siendo todos ellos representados en pesos.

Los Estados Financieros del periodo del 01 de Enero al 31 de Diciembre del 2025, están presentados en pesos mexicanos corrientes.

7. Reporte Analítico del Activo

Debe mostrar la siguiente información:

- a) Vida útil, porcentajes de depreciación y amortización utilizados en los diferentes tipos de activos, o el importe de las pérdidas por deterioro reconocidas.

Los porcentajes de depreciación y amortizaciones de los bienes muebles e intangibles son los siguientes:

Descripción	Vida útil
Mobiliario y Equipo de Administración:	
Muebles de Oficina y Estantería.	10.00
Muebles Excepto de Oficina y Estantería.	10.00%
Equipo de Cómputo y de Tecnología de la Información.	33.33%





Otros Mobiliarios y Equipo de Administración.	10.00%
Mobiliario y Equipo Educativo y Recreativo:	
Equipo y Aparatos Audiovisuales.	33.33%
Cámaras Fotográficas y de Video.	33.33%
Otros Mobiliarios y Equipo Educativo y Recreativo.	33.33%
Equipo e Instrumental Médico y de Laboratorio:	
Equipo Médico y de Laboratorio.	20.00%
Instrumental Médico y de Laboratorio.	20.00%
Equipo de Transporte:	
Vehículo y Equipo Terrestre.	20.00%
Carrocería y Remolques.	20.00%
Embarcaciones.	20.00%
Otros Equipos de Transporte.	20.00%
Maquinarias, Otros Equipos y Herramientas.	
Maquinaria y Equipo Agropecuario.	10.00%
Maquinaria y Equipo Industrial.	10.00%
Sistema de Aire Acondicionado, Calefacción y Refrig	10.00%
Equipo de Comunicación y Telecomunicación.	10.00%
Equipo de Generación Eléctrica.	10.00%
Herramientas y Maquinas Herramientas.	10.00%
Otros Equipos.	10.00%
Colecciones, Obras de Arte y Objetos Valiosos	
: Objetos de Valor.	20.00%
Activos Intangibles:	
Software.	33.33%

- b) Cambios en el porcentaje de depreciación y amortización y en el valor de los activos ocasionado por deterioro. NO APLICA.
- c) Importe de los gastos capitalizados en el ejercicio, tanto financieros como de investigación y desarrollo. NO APLICA
- d) Riesgos por tipo de cambio o tipo de interés de las inversiones financieras. NO APLICA
- e) Valor en el ejercicio de los bienes construidos por la entidad. NO APLICA
- f) Otras circunstancias de carácter significativo que afecten el activo, tales como bienes en garantía, señalados en embargos, litigios, títulos de



inversiones entregados en garantías, baja significativa del valor de inversiones financieras, etc. NO APLICA

- g) Desmantelamiento de activos, procedimientos, implicaciones, efectos contables. NO APLICA
- h) Administración de activos; planeación con el objetivo de que el ente los utilice de manera más efectiva. A través de la Coordinación de Recursos materiales, se llevan a cabo los resguardos de los activos fijos, patrimonio del Sistema para el Desarrollo Integral de la Familia del Municipio de Playa del Carmen.

Adicionalmente, se deben incluir las explicaciones de las principales variaciones en el activo, en cuadros comparativos como sigue:

- a) Inversiones en valores. El Sistema DIF Playa del Carmen, no tiene Inversiones en Valores. NO APLICA.
- b) Patrimonio de Organismos Descentralizados de Control Presupuestario Indirecto. NO APLICA
- c) Inversiones en empresas de participación mayoritaria. NO APLICA
- d) Inversiones en empresas de participación minoritaria. NO APLICA
- e) Patrimonio de Organismos Descentralizados de Control Presupuestario Directo, según corresponda. NO APLICA

8. Fideicomisos, Mandatos y Análogos

El Sistema para el Desarrollo Integral de la Familia del Municipio de Playa del Carmen, público que no posee ni maneja fideicomisos o análogos, por lo que esta nota no aplica.

9. Reporte de la Recaudación

- a) Análisis del comportamiento de la recaudación correspondiente al ente público o cualquier tipo de ingreso, de forma separada los ingresos locales de los federales.





CONCEPTO	ESTIMADO 2025	ENERO-DICIEMBRE 2025
INGRESOS POR VENTAS DE BIENES Y SERVICIOS	\$16,583,717.00	\$12,824,437.64
Transferencias, Asignaciones, Subsidios y Otras Ayudas	\$105,212,131.45	\$148,051,655.88
TOTAL	\$ 121,795,848.45	\$160,876,093.52

b) Proyección de la recaudación e ingresos en el mediano plazo.

CONCEPTO	ANUAL	1ER TRIMESTRE	2DO TRIMESTRE	3ER TRIMESTRE	4TO TRIMESTRE
Ingresos por Venta de Bienes y Prestación de Servicios	\$16,583,717.00	\$3,765,057.00	\$4,056,946.00	\$4,537,766.00	\$4,223,948.00
Transferencias, Asignaciones, Subsidios	\$105,212,131.45	33,122,652.00	33,122,652.00	26,303,032.87	\$12,663,794.58
TOTAL	\$121,795,848.45	\$36,887,709.00	\$37,179,598.00	\$30,840,798.87	\$16,887,742.58

10. Información sobre la Deuda y el Reporte Analítico de la Deuda

El Sistema para el Desarrollo Integral de la Familia del Municipio de Playa del Carmen, no tiene deuda pública, por lo que este apartado no aplica.

11. Calificaciones otorgadas

El Sistema para el Desarrollo Integral de la Familia del Municipio de Playa del Carmen, no ha realizado transacciones con las entidades bancarias que requieran calificación crediticia, por lo que esta nota No aplica.





12. Proceso de Mejora

El Sistema para el Desarrollo Integral de la Familia del Municipio de Playa del Carmen, realiza de manera constante acciones que consolidan el actuar de nuestro ente público en total apego al marco normativo aplicable.

- a) El Sistema para el Desarrollo Integral de la Familia del Municipio de Playa del Carmen, realiza de manera constante acciones que consolidan el actuar de nuestro ente público en total apego al marco normativo aplicable, así como a los Lineamientos y Criterios para el Control Interno, emitidos por el Órgano de Control Interno.
- b) El Sistema para el Desarrollo Integral de la Familia del Municipio de Playa del Carmen trabaja para eficientar los procesos administrativos, con la capacitación permanente de los servidores públicos que forman parte del ente público, así mismo, se llevan a cabo el sistema informático de contabilidad gubernamental, lo anterior con la finalidad de hacer más eficiente su funcionamiento, asimismo, ha adoptado e implementado las disposiciones normativas que permiten el registro contable y presupuestal conforme a los lineamientos del Consejo Nacional de Armonización Contable (CONAC).

13. Información por Segmentos

El Sistema para el Desarrollo Integral de la Familia del Municipio de Playa del Carmen, informa que no hubieron hechos ocurridos después de la fecha de la Estados Financieros que le afecten, económicamente y que no se conocían a la fecha del cierre. No aplica.

14. Eventos Posteriores al Cierre

El Sistema para el Desarrollo Integral de la Familia del Municipio de Playa del Carmen informa que no hubo hechos ocurrido después de la fecha de los estados financieros que le afecten económicamente y que no se conocían a la fecha del cierre. No aplica.

15. Partes Relacionadas

Se debe establecer por escrito que no existen partes relacionadas que pudieran ejercer influencia significativa sobre la toma de decisiones financieras y operativas.

El Sistema para el Desarrollo Integral de la Familia del Municipio de Playa del Carmen, no tiene partes relacionadas que pudieran ejercer influencia en sus decisiones financieras y operativas. No aplica.





16. Responsabilidad Sobre la Presentación Razonable de la Información Contable

La Información Contable deberá estar firmada en cada página de la misma e incluir al final la siguiente leyenda: **“Bajo protesta de decir verdad declaramos que los Estados Financieros y sus notas, son razonablemente correctos y son responsabilidad del emisor”**. Lo anterior, no será aplicable para la información contable consolidada.





H. AYUNTAMIENTO
DE PLAYA DEL CARMEN
ADMINISTRACIÓN 2024 - 2027



GOBIERNO DE
PLAYA DEL CARMEN

PROSPERIDAD
PARA
TODOS



DIF
PLAYA DEL CARMEN
2024 - 2027
AMOR Y PROSPERIDAD

1 INFORMACION CONTABLES.





1.1 ESTADO DE SITUACIÓN FINANCIERA.

SISTEMA DIF DEL MUNICIPIO DE PLAYA DEL CARMEN



Estado de Situación Financiera
Al 31 de Diciembre 2025
(Cifras en Pesos)

Página: 1/1
Formato IC-2

Concepto	2025	2024	Concepto	2025	2024
ACTIVO			PASIVO		
ACTIVO CIRCULANTE			PASIVO CIRCULANTE		
EFFECTIVO Y EQUIVALENTES	772,057.59	3,262,063.32	CUENTAS POR PAGAR A CORTO PLAZO	14,502,967.86	6,014,271.36
DERECHOS A RECIBIR EFECTIVO O EQUIVALENT	9,829,346.39	4,080,511.39	DOCUMENTOS POR PAGAR A CORTO PLAZO	0.00	0.00
DERECHOS A RECIBIR BIENES O SERVICIOS	304,691.85	304,691.85	PORCIÓN A CORTO PLAZO D DEUDA PÚB A LP	0.00	0.00
INVENTARIOS	0.00	0.00	TÍTULOS Y VALORES A CORTO PLAZO	0.00	0.00
ALMACENES	1,030,404.83	1,030,404.83	PASIVOS DIFERIDOS A CORTO PLAZO	0.00	0.00
ESTIMACIÓN POR PÉRDIDA O DETERIORO DE AC	0.00	0.00	FONDOS Y BIENES DE TERCEROS EN GARANTÍA	211,518.21	1,253,429.69
OTROS ACTIVOS CIRCULANTES	0.00	0.00	PROVISIONES A CORTO PLAZO	0.00	0.00
Total de ACTIVOS CIRCULANTES	11,936,550.66	8,677,781.39	OTROS PASIVOS A CORTO PLAZO	0.00	0.00
ACTIVO NO CIRCULANTE			Total de PASIVOS CIRCULANTES	14,714,486.07	7,267,701.05
INVERSIONES FINANCIERAS A LARGO PLAZO	0.00	0.00	PASIVO NO CIRCULANTE		
DERECHOS A RECIBIR EFECTIVO O EQUIVALENT	0.00	0.00	CUENTAS POR PAGAR A LARGO PLAZO	0.00	0.00
BIENES INMUEB, INFRA Y CONST N PROCESO	174,859,739.38	174,859,739.38	DOCUMENTOS POR PAGAR A LARGO PLAZO	0.00	0.00
BIENES MUEBLES	28,801,328.44	28,317,682.45	DEUDA PÚBLICA A LARGO PLAZO	0.00	0.00
ACTIVOS INTANGIBLES	2,333,763.76	2,333,763.76	PASIVOS DIFERIDOS A LARGO PLAZO	0.00	0.00
DEPRECIACIÓN, DETERIORO Y AMORTIZACIÓN A	20,358,859.98	19,136,639.04	FONDOS Y BIENES DE TERCEROS EN GARANTÍA	0.00	0.00
ACTIVOS DIFERIDOS	6,000.00	6,000.00	PROVISIONES A LARGO PLAZO	0.00	0.00
ESTIM PÉRDIDA O DETERIORO D ACT NO CIRC	0.00	0.00	Total de PASIVOS NO CIRCULANTES	0.00	0.00
OTROS ACTIVOS NO CIRCULANTES	0.00	0.00	Total del Pasivo	14,714,486.07	7,267,701.05
Total de ACTIVOS NO CIRCULANTES	185,441,971.60	186,380,346.55	HACIENDA PÚBLICA/ PATRIMONIO		
			HACIENDA PÚBLICA/PATRIMONIO CONTRIBUIDO	152,534,562.32	152,534,562.32
			APORTACIONES	1,169,705.68	1,169,705.68
			DONACIONES DE CAPITAL	151,364,856.46	151,364,856.46
			ACT D LA HACIENDA PUBLICA/PATRIMONIO	0.00	0.00
			HACIENDA PÚBLICA /PATRIMONIO GENERADO	30,129,513.87	35,255,864.57
			RESULTADOS DEL EJERCICIO (AHORRO/ DESAHO	-6,883,677.86	-7,053,262.96
			RESULTADOS DE EJERCICIOS ANTERIORES	24,052,401.18	29,336,868.36
			REVALUO	24,655,599.48	24,655,599.48
			RESERVAS	0.00	0.00
			RECT D RESULTADOS D EJER ANTERIORES	-11,694,808.03	-11,693,348.31
			EXCESOS O INSUFICIENCIAS EN LA ACTUALIZA	0.00	0.00
			RESULTADO POR POSICIÓN MONETARIA	0.00	0.00
			RESULTADO POR TENENCIA DE ACTIVOS NO MON	0.00	0.00
			Total Hacienda Pública/Patrimonio	182,664,076.19	187,790,426.89
Total del Activo	197,378,562.26	195,058,127.94	Total del Pasivo y Hacienda Pública/Patrimonio	197,378,562.26	195,058,127.94

"BAJO PROTESTA DE DECIR VERDAD DECLARAMOS QUE LOS ESTADOS FINANCIEROS Y SUS NOTAS SON RAZONABLEMENTE CORRECTOS Y SON RESPONSABILIDAD DEL EMISOR"

C. EDWIN AZNAR DIAZ TELLO
COORDINACION RECURSOS FINANCIEROS

C. MIGUEL CASTRO GALAVIZ
OFICIAL MAYOR

LIC. ROLANDO JESUS RODRIGUEZ HERRERA
DIRECTOR GENERAL



1.2 ESTADO DE ACTIVIDADES.

SISTEMA DIF DEL MUNICIPIO DE PLAYA DEL CARMEN

Página: 1 / 1



Estado de Actividades
Del 01 de enero al 31 de diciembre del 2025 y del 01 de enero al 31 de diciembre del 2024
(Cifras en Pesos)

Concepto	2025	2024
Ingresos y Otros Beneficios		
Ingresos de Gestión	7,907,432.10	9,378,177.95
Impuestos	0.00	0.00
Cuotas y Aportaciones de Seguridad Social	0.00	0.00
Contribuciones de Mejoras	0.00	0.00
Derechos	0.00	0.00
Productos	0.00	0.00
Aprovechamientos	0.00	0.00
Ingresos por Venta de Bienes y Prestación de Servicios	7,907,432.10	9,378,177.95
Participaciones, Aportaciones, Convenios, Incentivos Derivados de la Colaboración Fiscal, Fondos Distintos de Aportaciones, Transferencias, Asignaciones, Subsidios y Subvenciones, y Pensiones y Jubilaciones	148,051,655.88	127,547,253.06
Participaciones, Aportaciones, Convenios, Incentivos Derivados de la Colaboración Fiscal y Fondos Distintos de Aportaciones	0.00	0.00
Transferencias, Asignaciones, Subsidios y Subvenciones, y Pensiones y Jubilaciones	148,051,655.88	127,547,253.06
Otros Ingresos y Beneficios	4,917,005.54	6,607,533.19
Ingresos Financieros	0.00	0.00
Incremento por Variación de Inventarios	0.00	0.00
Disminución del Exceso de Estimaciones por Pérdida o Deterioro u Obsolescencia	0.00	0.00
Disminución del Exceso de Provisiones	0.00	0.00
Otros Ingresos y Beneficios Varios	4,917,005.54	6,607,533.19
Total de Ingresos y Otros Beneficios	160,876,093.52	143,532,964.20
Gastos y Otras Pérdidas		
Gastos de Funcionamiento	156,412,757.75	126,901,101.61
Servicios Personales	110,702,165.53	97,059,117.11
Materiales y Suministros	4,895,524.99	9,511,370.15
Servicios Generales	40,815,067.23	20,330,614.35
Transferencias, Asignaciones, Subsidios y Otras Ayudas	10,124,992.69	21,278,007.34
Transferencias Internas y Asignaciones al Sector Público	0.00	0.00
Transferencias al Resto del Sector Público	0.00	0.00
Subsidios y Subvenciones	0.00	0.00
Ayudas Sociales	10,124,992.69	21,237,667.34
Pensiones y Jubilaciones	0.00	0.00
Transferencias a Fideicomisos, Mandatos y Contratos Análogos	0.00	0.00
Transferencias a la Seguridad Social	0.00	0.00
Donativos	0.00	40,440.00
Transferencias al Exterior	0.00	0.00
Participaciones y Aportaciones	0.00	0.00
Participaciones	0.00	0.00
Aportaciones	0.00	0.00
Convenios	0.00	0.00
Intereses, Comisiones y Otros Gastos de la Deuda Pública	0.00	0.00
Intereses de la Deuda Pública	0.00	0.00
Comisiones de la Deuda Pública	0.00	0.00
Gastos de la Deuda Pública	0.00	0.00
Costo por Coberturas	0.00	0.00
Apoyos Financieros	0.00	0.00
Otros Gastos y Pérdidas Extraordinarias	1,222,020.94	2,407,108.21
Estimaciones, Depreciaciones, Deterioros, Obsolescencia y Amortizaciones	1,222,020.94	2,407,108.21
Provisiones	0.00	0.00
Disminución de Inventarios	0.00	0.00
Otros Gastos	0.00	0.00
Inversión Pública	0.00	0.00
Inversión Pública no Capitalizable	0.00	0.00
Total de Gastos y Otras Pérdidas	167,759,771.38	150,586,217.16
Resultados del Ejercicio (Ahorro/Desahorro)	-6,883,677.86	-7,053,252.96

"BAJO PROTESTA DE DECIR VERDAD DECLARAMOS QUE LOS ESTADOS FINANCIEROS Y SUS NOTAS SON RAZONABLEMENTE CORRECTOS Y SON RESPONSABILIDAD DEL EMISOR"

C. EDWIN AZMIR DIAZ TELLO
COORDINACION RECURSOS FINANCIEROS

C. MIGUEL CASTRO GALAVIZ
OFICIAL MAYOR

LIC. ROLANDO JESUS RODRIGUEZ HERRERA
DIRECTOR GENERAL





1.3 ESTADO DE VARIACIÓN EN LA HACIENDA PUBLICA.

SISTEMA DIF DEL MUNICIPIO DE PLAYA DEL CARMEN




Estado de Variación en la Hacienda Pública Del 01 de enero al 31 de diciembre del 2025 (Cifras en Pesos)

Formato IC-3


Página: 1 / 1

Concepto	Hacienda Pública / Patrimonio Contribuido	Hacienda Pública / Patrimonio Generado de Ejercicios Anteriores	Hacienda Pública / Patrimonio Generado del Ejercicio	Exceso o Insuficiencia en la Actualización de la Hacienda Pública / Patrimonio	Total
Hacienda Pública / Patrimonio Contribuido Neto a Diciembre de 2024	152,534,562.32	0.00	0.00	0.00	152,534,562.32
Aportaciones	1,169,705.86	0.00	0.00	0.00	1,169,705.86
Donaciones de Capital	151,364,856.46	0.00	0.00	0.00	151,364,856.46
Actualización de la Hacienda Pública/Patrimonio	0.00	0.00	0.00	0.00	0.00
Hacienda Pública / Patrimonio Generado Neto a Diciembre de 2024	0.00	42,309,117.53	-7,053,252.96	0.00	35,255,864.57
Resultados del Ejercicio (Ahorro/Desahorro)	0.00	0.00	-7,053,252.96	0.00	-7,053,252.96
Resultados de Ejercicios Anteriores	0.00	29,336,866.36	0.00	0.00	29,336,866.36
Revalúos	0.00	24,655,599.48	0.00	0.00	24,655,599.48
Reservas	0.00	0.00	0.00	0.00	0.00
Rectificaciones de Resultados de Ejercicios Anteriores	0.00	-11,683,348.31	0.00	0.00	-11,683,348.31
Exceso o Insuficiencia en la Actualización de la Hacienda Pública / Patrimonio Neto a Diciembre de 2024	0.00	0.00	0.00	0.00	0.00
Resultado por Posición Monetaria	0.00	0.00	0.00	0.00	0.00
Resultado por Tenencia de Activos no Monetarios	0.00	0.00	0.00	0.00	0.00
Hacienda Pública / Patrimonio Neto Final a Diciembre de 2024	152,534,562.32	42,309,117.53	-7,053,252.96	0.00	187,790,426.89
Cambios en la Hacienda Pública / Patrimonio Contribuido Neto a Diciembre de 2025	0.00	0.00	0.00	0.00	0.00
Aportaciones	0.00	0.00	0.00	0.00	0.00
Donaciones de Capital	0.00	0.00	0.00	0.00	0.00
Actualización de la Hacienda Pública/Patrimonio	0.00	0.00	0.00	0.00	0.00
Variaciones de la Hacienda Pública / Patrimonio Generado Neto a Diciembre de 2025	0.00	-5,284,465.18	158,114.48	0.00	-5,126,350.70
Resultados del Ejercicio (Ahorro/Desahorro)	0.00	0.00	-6,883,677.86	0.00	-6,883,677.86
Resultados de Ejercicios Anteriores	0.00	-5,284,465.18	7,053,252.96	0.00	1,768,787.78
Revalúos	0.00	0.00	0.00	0.00	0.00
Reservas	0.00	0.00	0.00	0.00	0.00
Rectificaciones de Resultados de Ejercicios Anteriores	0.00	0.00	-11,460.62	0.00	-11,460.62
Cambios en el Exceso o Insuficiencia en la Actualización de la Hacienda Pública / Patrimonio Neto a Diciembre de 2025	0.00	0.00	0.00	0.00	0.00
Resultado por Posición Monetaria	0.00	0.00	0.00	0.00	0.00
Resultado por Tenencia de Activos no Monetarios	0.00	0.00	0.00	0.00	0.00
Hacienda Pública / Patrimonio Neto Final a Diciembre de 2025	152,534,562.32	37,024,652.35	-6,895,138.48	0.00	182,664,076.19

"BAJO PROTESTA DE DECIR VERDAD DECLARAMOS QUE LOS ESTADOS FINANCIEROS Y SUS NOTAS SON RAZONABLEMENTE CORRECTOS Y SON RESPONSABILIDAD DEL EMISOR"


C. EDWIN AZMIR DIAZ TELLO
COORDINACION RECURSOS FINANCIEROS


C. MIGUEL CASTRO GALAVIZ
OFICIAL MAYOR


LIC. ROLANDO JESÚS RODRÍGUEZ HERRERA
DIRECTOR GENERAL



1.4 ESTADO DE CAMBIOS EN LA SITUACIÓN FINANCIERA.

SISTEMA DIF DEL MUNICIPIO DE PLAYA DEL CARMEN



Estado de Cambios en la Situación Financiera
Del 01 de enero al 31 de diciembre del 2025
(Cifras en Pesos)

Formato IC-4

Página: 1/1

Concepto	Origen	Aplicación
ACTIVO	3,712,046.67	6,032,480.99
Activo circulante	2,490,025.73	5,748,835.00
Efectivo y equivalentes	2,490,025.73	0.00
Derechos a Recibir Efectivo o Equivalentes	0.00	5,748,835.00
Derechos a Recibir Bienes o Servicios	0.00	0.00
Inventarios	0.00	0.00
Almacenes	0.00	0.00
Estimación por Pérdida o Deterioro de Activos Circulantes	0.00	0.00
Otros Activos Circulantes	0.00	0.00
Activo No Circulante	1,222,020.94	283,645.99
Inversiones Financieras a Largo Plazo	0.00	0.00
Derechos a Recibir Efectivo o Equivalentes a Largo Plazo	0.00	0.00
Bienes Inmuebles, Infraestructura y Construcciones en Proceso	0.00	0.00
Bienes Muebles	0.00	283,645.99
Activos Intangibles	0.00	0.00
Depreciación, Deterioro y Amortización Acumulada de Bienes	1,222,020.94	0.00
Activos Diferidos	0.00	0.00
Estimación por Pérdida o Deterioro de Activos no Circulantes	0.00	0.00
Otros Activos no Circulantes	0.00	0.00
PASIVO	8,488,696.50	1,041,911.48
Pasivo Circulante	8,488,696.50	1,041,911.48
Cuentas por Pagar a Corto Plazo	8,488,696.50	0.00
Documentos por Pagar a Corto Plazo	0.00	0.00
Porción a Corto Plazo de la Deuda Pública a Largo Plazo	0.00	0.00
Títulos y Valores a Corto Plazo	0.00	0.00
Pasivos Diferidos a Corto Plazo	0.00	0.00
Fondos y Bienes de Terceros en Garantía y/o Administración a Corto Plazo	0.00	1,041,911.48
Provisiones a Corto Plazo	0.00	0.00
Otros Pasivos a Corto Plazo	0.00	0.00
Pasivo No Circulante	0.00	0.00
Cuentas por Pagar a Largo Plazo	0.00	0.00
Documentos por Pagar a Largo Plazo	0.00	0.00
Deuda Pública a Largo Plazo	0.00	0.00
Pasivos Diferidos a Largo Plazo	0.00	0.00
Fondos y Bienes de Terceros en Garantía y/o Administración a Largo Plazo	0.00	0.00
Provisiones a Largo Plazo	0.00	0.00
HACIENDA PÚBLICA/PATRIMONIO	169,575.10	5,295,925.80
Hacienda Pública/Patrimonio Contribuido	0.00	0.00
Aportaciones	0.00	0.00
Donaciones de Capital	0.00	0.00
Actualización de la Hacienda Pública/Patrimonio	0.00	0.00
Hacienda Pública/Patrimonio Generado	169,575.10	5,295,925.80
Resultados del Ejercicio (Ahorro/ Desahorro)	169,575.10	0.00
Resultados de Ejercicios Anteriores	0.00	5,284,465.18
Revalúos	0.00	0.00
Reservas	0.00	0.00
Rectificaciones de Resultados de Ejercicios Anteriores	0.00	11,460.62
Exceso o Insuficiencia en la Actualización de la Hacienda Pública/Patrimonio	0.00	0.00
Resultado por Posición Monetaria	0.00	0.00
Resultado por Tenencia de Activos no Monetarios	0.00	0.00
Totales	12,370,318.27	12,370,318.27

BAJO PROTESTA DE DECIR VERDAD DECLARAMOS QUE LOS ESTADOS FINANCIEROS Y CANCELACIONES, SON RAZONABLEMENTE CORRECTOS Y CON RESPONSABILIDAD DEL EMISOR.

C. EDWIN AZMIR DÍAZ TELLO
COORDINACION RECURSOS FINANCIEROS

C. MIGUEL CASTRO GALAVIZ
OFICIAL MAYOR

LIC. ROLANDO JESÚS RODRÍGUEZ HERRERA
DIRECTOR GENERAL





1.5 ESTADO DE FLUJO DE EFECTIVO.

SISTEMA DIF DEL MUNICIPIO DE PLAYA DEL CARMEN



Estado de Flujos de Efectivo

Del 1 de Enero al 31 de Diciembre del 2025
(Cifras en Pesos)

Formato IC-5

Página: 1 / 2

Concepto	2025	2024
Flujo de Efectivo de las Actividades de Operación		
Origen	160,876,063.52	143,532,064.20
Impuestos	0.00	0.00
Cuotas y Aportaciones de Seguridad Social	0.00	0.00
Contribuciones de mejoras	0.00	0.00
Derechos	0.00	0.00
Productos	0.00	0.00
Aprovechamientos	0.00	0.00
Ingresos por Ventas de Bienes y Prestación de Servicios	7,907,432.10	9,378,177.95
Participaciones, Aportaciones Convenios, Inoenvitos Derivados de la Colaboración Fiscal y Fondos Distintos de Aportaciones	0.00	0.00
Transferencias, Asignaciones, Subsidios y Subvenciones, y Pensiones y Jubilaciones	148,051,655.88	127,547,253.06
Otros Orígenes de Operación	4,917,005.54	6,607,533.19
Aplicación	166,537,750.44	148,179,108.95
Servicios Personales	110,702,165.53	97,059,117.11
Materiales y Suministros	4,895,524.99	9,511,370.15
Servicios Generales	40,815,067.23	20,330,614.35
Transferencias Internas y Asignaciones al Sector Público	0.00	0.00
Transferencias al resto del Sector Público	0.00	0.00
Subsidios y Subvenciones	0.00	0.00
Ayudas Sociales	10,124,992.69	21,237,567.34
Pensiones y Jubilaciones	0.00	0.00
Transferencias a Fideicomisos, Mandatos y Contratos Análogos	0.00	0.00
Transferencias a la Seguridad Social	0.00	0.00
Donativos	0.00	40,440.00
Transferencias al Exterior	0.00	0.00
Participaciones	0.00	0.00
Aportaciones	0.00	0.00
Convenios	0.00	0.00
Otras Aplicaciones de Operación	0.00	0.00
Flujos Netos de Efectivo por Actividades de Operación	-5,661,656.92	-4,648,144.75
Flujos de Efectivo de las Actividades de Inversión		
Origen	0.00	323,231.81
Bienes Inmuebles, Infraestructura y Construcciones en Proceso	0.00	0.00
Bienes Muebles	0.00	0.00
Otros Orígenes de Inversión	0.00	323,231.81
Aplicación	283,645.99	2,425,658.87
Bienes Inmuebles, Infraestructura y Construcciones en Proceso	0.00	0.00
Bienes Muebles	283,645.99	2,425,658.87
Otras Aplicaciones de Inversión	0.00	0.00
Flujos Netos de Efectivo por Actividades de Inversión	-283,645.99	-2,102,427.06
Flujo de Efectivo de las Actividades de Financiamiento		
Origen	9,035,483.34	6,088,704.23
Endeudamiento Neto	0.00	0.00
Interno	0.00	0.00
Externo	0.00	0.00
Otros Orígenes de Financiamiento	9,035,483.34	6,088,704.23



SISTEMA DIF DEL MUNICIPIO DE PLAYA DEL CARMEN



Estado de Flujos de Efectivo

Del 1 de Enero al 31 de Diciembre del 2025
(Cifras en Pesos)

Formato IC-5

Página: 2 / 2

Concepto	2025	2024
Aplicación	8,024,228.04	3,958,242.12
Servicios de la Deuda	0.00	0.00
Interno	0.00	0.00
Externo	0.00	0.00
Otras Aplicaciones de Financiamiento	8,024,228.04	3,958,242.12
Flujos Netos de Efectivo por Actividades de Financiamiento	1,011,235.30	2,130,462.11
Incremento/Disminución Neta en el Efectivo y Equivalentes al Efectivo	-2,490,025.73	-4,618,109.70
Efectivo y Equivalentes al Efectivo al Inicio del Ejercicio	3,262,083.32	7,880,193.02
Efectivo y Equivalentes al Efectivo al Final del Ejercicio	772,057.59	3,262,083.32

"BAJO PROTESTA DE DECIR VERDAD DECLARAMOS QUE LOS ESTADOS FINANCIEROS Y SUS NOTAS SON RAZONABLEMENTE CORRECTOS Y SON RESPONSABILIDAD DEL EMISOR"

C. EDWIN AZMIR DIAZ TELLO
COORDINACION RECURSOS FINANCIEROS

C. MIGUEL CASTRO GALAVIZ
OFICIAL MAYOR

LIC. ROLANDO JESUS RODRIGUEZ HERRERA
DIRECTOR GENERAL





1.6 ESTADO ANALÍTICO DEL ACTIVO.



SISTEMA DIF DEL MUNICIPIO DE PLAYA DEL CARMEN

Estado Analítico del Activo
Del 01 de enero al 31 de diciembre del 2025
(Cifras en Pesos)

Página: 1 / 1
Formato IC-6

Concepto	Saldo Inicial	Cargos del Periodo	Abonos del Periodo	Saldo Final	Variación del Periodo
ACTIVO	195,058,127.94	499,374,171.57	497,053,737.25	197,378,562.26	2,320,434.32
Activo Circulante	8,677,781.39	499,090,525.58	495,831,716.31	11,936,590.66	3,258,809.27
Efectivo y Equivalentes	3,262,083.32	310,476,584.85	312,966,610.58	772,057.59	-2,490,025.73
Derechos a Recibir Efectivo o Equivalentes	4,080,511.39	188,613,940.73	182,865,105.73	9,829,346.39	5,748,835.00
Derechos a Recibir Bienes o Servicios	304,691.85	0.00	0.00	304,691.85	0.00
Inventarios	0.00	0.00	0.00	0.00	0.00
Almacenes	1,030,494.83	0.00	0.00	1,030,494.83	0.00
Estimación por Pérdida o Deterioro de Activos Circulantes	0.00	0.00	0.00	0.00	0.00
Otros Activos Circulantes	0.00	0.00	0.00	0.00	0.00
Activo No Circulante	186,380,346.55	283,645.99	1,222,020.94	185,441,971.60	-938,374.95
Inversiones Financieras a Largo Plazo	0.00	0.00	0.00	0.00	0.00
Derechos a Recibir Efectivo o Equivalentes a Largo Plazo	0.00	0.00	0.00	0.00	0.00
Bienes Inmuebles, Infraestructura y Construcciones en Proceso	174,859,739.38	0.00	0.00	174,859,739.38	0.00
Bienes Muebles	28,317,682.45	283,645.99	0.00	28,601,328.44	283,645.99
Activos Intangibles	2,333,763.76	0.00	0.00	2,333,763.76	0.00
Depreciación, Deterioro y Amortización Acumulada de Bienes	-19,136,839.04	0.00	1,222,020.94	-20,358,859.98	-1,222,020.94
Activos Diferidos	6,000.00	0.00	0.00	6,000.00	0.00
Estimación por Pérdida o Deterioro de Activos no Circulantes	0.00	0.00	0.00	0.00	0.00
Otros Activos no Circulantes	0.00	0.00	0.00	0.00	0.00

"BAJO PROTESTA DE DECIR VERDAD DECLARAMOS QUE LOS ESTADOS FINANCIEROS Y SUS NOTAS SON RAZONABLEMENTE CORRECTOS Y SON RESPONSABILIDAD DEL EMISOR"

C. EDWIN AZMIR DIAZ TELLO
COORDINACIÓN RECURSOS FINANCIEROS

C. MIGUEL CASTRO GALAVIZ
OFICIAL MAYOR

LIC. ROLANDO JESÚS RODRÍGUEZ HERRERA
DIRECTOR GENERAL



1.7 ESTADO ANALÍTICO DE LA DEUDA Y OTROS PASIVOS.

SISTEMA DIF DEL MUNICIPIO DE PLAYA DEL CARMEN



ESTADO ANALÍTICO DE LA DEUDA Y OTROS PASIVOS

DEL 1 DE ENERO AL 31 DE DICIEMBRE 2025
(CIFRAS EN PESOS)


1 / 1
Formato IC-7

DENOMINACIÓN DE LAS DEUDAS	MONEDA DE CONTRATACIÓN	INSTITUCIÓN O PAÍS ACREEDOR	SALDO INICIAL DEL PERIODO	SALDO FINAL DEL PERIODO
DEUDA PÚBLICA				
CORTO PLAZO				
DEUDA INTERNA			0.00	0.00
INSTITUCIONES DE CRÉDITO	MN	MX	0.00	0.00
TÍTULOS Y VALORES	MN	MX	0.00	0.00
ARRENDAMIENTOS FINANCIEROS	MN	MX	0.00	0.00
DEUDA EXTERNA			0.00	0.00
ORGANISMOS FINANCIEROS INTERNACIONALES	MN	MX	0.00	0.00
DEUDA BILATERAL	MN	MX	0.00	0.00
TÍTULOS Y VALORES	MN	MX	0.00	0.00
ARRENDAMIENTOS FINANCIEROS	MN	MX	0.00	0.00
SUBTOTAL DE DEUDA PÚBLICA A CORTO PLAZO			0.00	0.00
LARGO PLAZO				
DEUDA INTERNA			0.00	0.00
INSTITUCIONES DE CRÉDITO	MN	MX	0.00	0.00
TÍTULOS Y VALORES	MN	MX	0.00	0.00
ARRENDAMIENTOS FINANCIEROS	MN	MX	0.00	0.00
DEUDA EXTERNA			0.00	0.00
ORGANISMOS FINANCIEROS INTERNACIONALES	MN	MX	0.00	0.00
DEUDA BILATERAL	MN	MX	0.00	0.00
TÍTULOS Y VALORES	MN	MX	0.00	0.00
ARRENDAMIENTOS FINANCIEROS	MN	MX	0.00	0.00
SUBTOTAL DE DEUDA PÚBLICA A LARGO PLAZO			0.00	0.00
TOTAL DE OTROS PASIVOS	MN	MX	7,267,701.05	14,714,486.07
TOTAL DE DEUDA PÚBLICA Y OTROS PASIVOS			7,267,701.05	14,714,486.07

"BAJO PROTESTA DE DECIR VERDAD DECLARAMOS QUE LOS ESTADOS FINANCIEROS Y SUS NOTAS SON RAZONABLEMENTE CORRECTOS Y SON RESPONSABILIDAD DEL EMISOR"


C. EDWIN AZMIR DIAZ TELLO
COORDINACION RECURSOS FINANCIEROS


C. MIGUEL CASTRO GALAVIZ
OFICIAL MAYOR


LIC. ROLANDO JESÚS RODRÍGUEZ HERRERA
DIRECTOR GENERAL



**1.8 INFORME SOBRE PASIVOS CONTINGENTES.
SISTEMA PARA EL DESARROLLO INTEGRAL DE LA FAMILIA DEL MUNICIPIO
DE PLAYA DEL CARMEN.**

INFORME DE PASIVOS CONTINGENTES

**M. EN AUD. MIGUEL ZOGBY CHELUJA MARTÍNEZ
AUDITOR SUPERIOR DEL ESTADO
P R E S E N T E:**

EN CUMPLIMIENTO A LO DISPUESTO POR LOS ARTÍCULOS 46, FRACCIÓN I, INCISO F Y 52 DE LA LEY GENERAL DE CONTABILIDAD GUBERNAMENTAL, CON RELACIÓN AL INFORME DE PASIVOS CONTINGENTES.

ES PRECISO MENCIONAR EN RELACIÓN AL INFORME SOBRE PASIVOS CONTINGENTES, SE ACLARA QUE EL SISTEMA PARA EL DESARROLLO INTEGRAL DE LA FAMILIA DEL MUNICIPIO DE PLAYA DEL CARMEN AL **31 DE DICIEMBRE DEL 2025, NO GENERÓ PASIVOS CONTINGENTES** QUE DERIVEN DE ALGUNA OBLIGACIÓN POSIBLE PRESENTE O FUTURA, CUYA EXISTENCIA Y/O REALIZACIÓN SEA INCIERTA, Y EN CONSECUENCIA AL PUNTO ANTES MENCIONADO **“NO APLICA”**.

SIN OTRO PARTICULAR, HAGO PROPICIA LA OCASIÓN PARA ENVIARLE UN CORDIAL SALUDO.

PLAYA DEL CARMEN QUINTANA ROO, A 31 DE DICIEMBRE 2025

**ATENTAMENTE
“AMOR Y PROSPERIDAD”**


**LIC. ROLANDO JESÚS RODRIGUEZ HERRERA
DIRECTOR GENERAL
DEL SISTEMA DIF DE PLAYA DEL CARMEN**





1.9 NOTAS A LOS ESTADOS FINANCIEROS.

NOTAS A LOS ESTADOS FINANCIEROS

Al 31 de diciembre 2025

Las notas a los estados financieros son explicaciones que amplían el origen y significado de los datos y cifras que se presentan en los Estados Financieros, proporcionando información acerca del ente público, sus transacciones y otros eventos que lo han afectado o podrían afectar económicamente, las cuales son parte integrante de los mismos, teniendo presente los postulados de revelación suficiente e importancia relativa.

Su objetivo es revelar y proporcionar información adicional que no se presenta en los Estados Financieros, pero que es relevante para la comprensión de alguno de ellos. Lo anterior para dar cumplimiento a los artículos 46, fracción I, inciso g), 47, 48 y 49 de la Ley General de Contabilidad Gubernamental (LGCG).

Las Notas a los Estados Financieros deberán incluir en el encabezado los siguientes datos: Nombre del Ente Público, la denominación "Notas a los Estados Financieros", periodo de que se trata y la unidad monetaria en que están expresadas las cifras (pesos).

A continuación, se presentan los tres tipos de notas que acompañan a los Estados Financieros, a saber:

- a) Notas de gestión administrativa,
- b) Notas de desglose, y
- c) Notas de memoria (cuentas de orden).

a) NOTAS DE GESTIÓN ADMINISTRATIVA

Estas Notas tienen como objetivo la revelación del contexto y de los aspectos económico-financieros más relevantes que influyeron en las decisiones del período, y que deberán ser considerados en la elaboración de los estados financieros para la mayor comprensión de estos y sus particularidades.





De esta manera, se informan y explican las condiciones relacionadas con la información financiera de cada período de gestión; además, de exponer aquellas políticas que podrían afectar la toma de decisiones en períodos posteriores.

1. Autorización e Historia

Se informará sobre:

- a) Fecha de creación del ente público.

El Sistema para el Desarrollo de la Familia del Municipio de Playa del Carmen, se crea por acuerdo del ayuntamiento Constitucional de Solidaridad el día 24 de agosto del 2005, publicado en el Periódico Oficial de fecha 07 de Octubre del 2006, como Organismo Público Descentralizado de la Administración Municipal, con personalidad jurídica y patrimonio propio, vinculado con los Sistemas Nacionales y estatales para el Desarrollo Integral de la Familia.

- b) Principales cambios en su estructura. No aplica.

2. Panorama Económico y Financiero

Se informará sobre las principales condiciones económico-financieras bajo las cuales el ente público estuvo operando; y las cuales influyeron en la toma de decisiones de la administración; tanto a nivel local como federal.

La Junta Directiva será el Órgano de Autoridad Ejecutivo del Sistema DIF Solidaridad cuyos integrantes incluyendo al presidente serán honoríficos, no percibirán retribución alguna por las funciones que desempeñen dentro de ella.

El ente público cuenta con recursos propios a través de la prestación de servicios públicos de bajo costo que otorga a la comunidad, también le participa el Municipio de Playa del Carmen a través de transferencias otorgadas vía participaciones por ser un ente paramunicipal, y otra fuente de financiamiento fue por donativos en especie que recibe de la comunidad para canalizarla a la población.

3. Organización y Objeto Social

Se informará sobre:

- a) Objeto social.

Corresponde al sistema para el desarrollo Integral de la Familia del Municipio de Playa de Carmen procurar la atención, asistencia y apoyo a la población desprotegida y vulnerable, así como el cuidado, desarrollo integral y protección de la familia de Playa del Carmen.





Proporcionar, coordinar y vigilar los servicios de asistencia social para la población desprotegida y vulnerable del Municipio de Playa del Carmen, impulsando su desarrollo integral y generando mejores oportunidades de vida, valores y bienestar a las familias Playenses.

Corresponde al sistema para el desarrollo Integral de la Familia del Municipio de Playa del Carmen procurar la atención, asistencia y apoyo a la población desprotegida y vulnerable, así como el cuidado, desarrollo integral y protección de la familia de Playa del Carmen.

b) Principal actividad.

Procurar la atención, asistencia y apoyo a la población desprotegida y vulnerable, así como el cuidado integral y protección de la familia de Playa del Carmen.

Ser una institución reconocida que atienda, asista y apoye a la población desprotegida y vulnerable del Municipio de Playa del Carmen, procurando permanentemente el bienestar, asistencia, cuidado, protección y desarrollo integral de la familia de Playa del Carmen.

Para los efectos legales, el Sistema para el Desarrollo Integral de la Familia del Municipio de Playa del Carmen, estará integrado por un Patronato, una Junta Directiva y la Dirección General.

c) Ejercicio fiscal.

El ejercicio fiscal actual comprende **Del 01 de Enero 2025 Al 31 de Diciembre 2025.**

d) Régimen jurídico.

Por ser un Paramunicipal, no es contribuyente del Impuesto Sobre la Renta (ISR), al estar contemplada dentro del Título III de la Ley de ISR denominado del Régimen de las Personas Morales Con Fines No Lucrativos y no está obligado al pago de la Participación de los Trabajadores en las Utilidades. (PTU).

e) Consideraciones fiscales del ente: revelar el tipo de contribuciones que esté obligado a pagar o retener.





Impuesto sobre la Renta: El Ente Público no es contribuyente de este impuesto, toda vez que se encuentra enmarcado en el artículo 79 y 86 de la Ley del Impuesto sobre la Renta en vigor, teniendo solo la obligación de retener y enterar el impuesto y exigir la documentación que reúna los requisitos fiscales cuando hagan pagos a terceros y estén obligados a ellos en términos de la Ley.

Impuesto al Valor Agregado: El Ente Público no es contribuyente de este impuesto conforme lo establecido en el artículo 1o y 3o de la Ley del Impuesto al Valor Agregado ya que están exentos los servicios profesionales que presten los organismos descentralizados de la administración pública federal o del Distrito Federal, o de los gobiernos municipales y estatales.

Asimismo, tampoco está obligado a efectuar la retención al valor agregado, cuando adquieran bienes, los usen o gocen temporalmente o reciban servicio, de personas físicas, o de residentes en el extranjero sin establecimiento permanente en el país o reciban servicios de autotransporte terrestre de bienes prestados por personas morales según el artículo 3, tercer párrafo de la Ley del Impuesto al Valor Agregado.

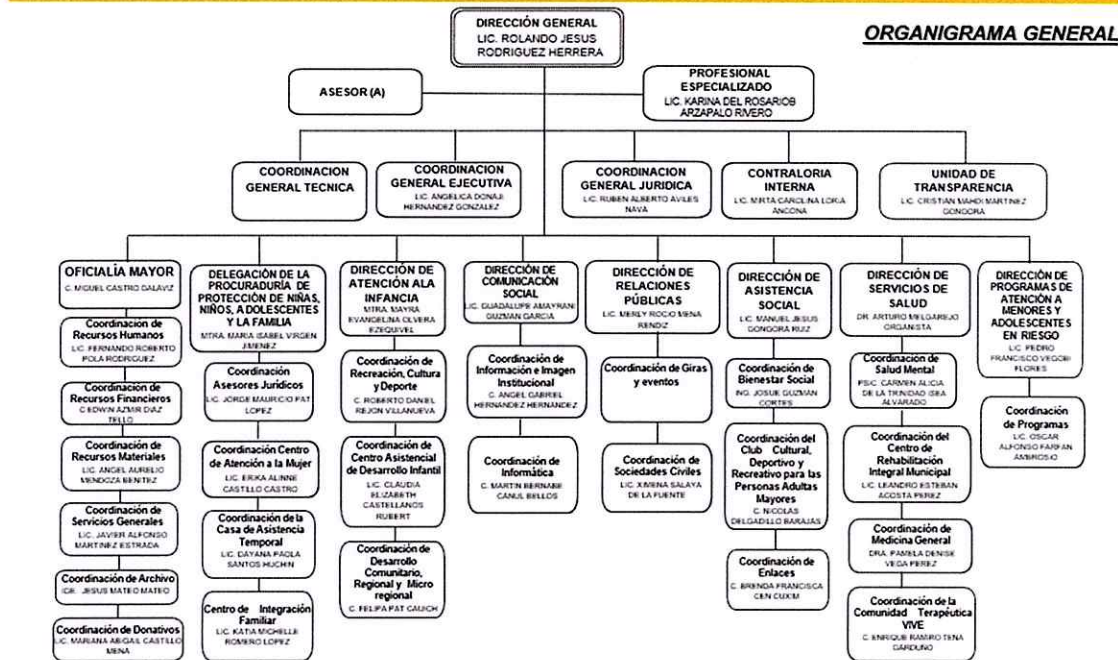




f) Estructura organizacional básica.



**SISTEMA PARA EL DESARROLLO INTEGRAL DE LA FAMILIA
DEL MUNICIPIO DE SOLIDARIDA**
Oficialía Mayor
Coordinación de Recursos Humanos



g) Fideicomisos de los cuales es fideicomitente o fideicomisario, y contratos análogos, incluyendo mandatos de los cuales es parte.

El sistema para el Desarrollo Integral de la Familia del Municipio de Playa del Carmen no posee ni maneja fideicomisos o análogos, por lo que esta nota NO APLICA.

4. Bases de Preparación de los Estados Financieros

Se informará sobre:

a) Observación en la normatividad:

El sistema para el Desarrollo Integral de la Familia del Municipio de Playa del Carmen ha observado el cumplimiento de las disposiciones legales emitidas por el CONAC, con el objetivo de lograr la Armonización contable acorde a la LGCG.



b) Normatividad:

En cumplimiento a las disposiciones establecidas en la Ley General de Contabilidad Gubernamental y a la normatividad emitida por el Consejo Nacional de Armonización Contable (CONAC), los estados financieros al **31 de Diciembre de 2025** del sistema para el Desarrollo Integral de la Familia del Municipio de Playa del Carmen se presentan comparativos, y han sido elaborados bajo dicha normatividad, así como en apego a la Ley de Presupuesto, Contabilidad y Gasto Publico del Estado de Quintana Roo y al Presupuesto de Egresos y al Presupuesto de Ingresos de los ejercicios Fiscales de 2024 y 2025.

c) Postulados básicos de Contabilidad Gubernamental (PBCG).

Postulados básicos de Contabilidad Gubernamental
Sustancia Económica
Entes Públicos
Existencia Permanente
Revelación Suficiente
Importancia relativa
Registro e Integración Presupuestaria
Consolidación de la Información Financiera
Devengos Contables
Valuación
Dualidad Económica
Consistencia

d) Normatividad supletoria. El sistema para el Desarrollo Integral de la Familia del Municipio de Playa del Carmen menciona que No aplica, en este apartado.

e) Base de devengado. No aplica.

5. Políticas de Contabilidad Significativas

Son los principios, bases, reglas y procedimientos específicos adoptados por el ente público en la elaboración y presentación de sus estados financieros.

Se informará sobre:





- a) Actualización valor de los Activos: No se ha realizado actualización del valor de activos, pasivo, Hacienda Pública-Patrimonio. En los estados financieros no se reconoce los efectos inflacionarios por lo tanto No Aplica.
- b) Información de Operaciones en el Extranjero: El sistema para el Desarrollo Integral de la Familia del Municipio de Playa del Carmen menciona que No aplica, en este apartado.
- c) Método de valuación de la inversión en acciones: El sistema para el Desarrollo Integral de la Familia del Municipio de Playa del Carmen menciona que No aplica, en este apartado
- d) Sistema y método de valuación de inventarios y costo de lo vendido. El sistema para el Desarrollo Integral de la Familia del Municipio de Playa del Carmen menciona que No aplica, en este apartado.
- e) Beneficios a empleados: El sistema para el Desarrollo Integral de la Familia del Municipio de Playa del Carmen menciona que no hay beneficios a empleados, que se hayan autorizado mediante Junta Directiva, por lo que este apartado No aplica.
- f) Provisiones: No se crean provisiones de ningún tipo. La creación de un pasivo se realiza por un gasto que haya sido ya devengado y ejercido presupuestalmente y que será pagado en
- g) Reservas: No Aplica.
- h) Cambios en políticas contables y corrección de errores. NO APLICA.
- i) Reclasificaciones: No Aplica.
- j) Depuración y cancelación de saldos. Se hará propuesta para autorizar la depuración de saldos de ejercicios anteriores.

6. Posición en Moneda Extranjera y Protección por Riesgo Cambiario

Se informará sobre: El Sistema para el Desarrollo Integral de la Familia del Municipio de Playa del Carmen no cuenta con inversiones u otros rubros con moneda extranjera, por lo que esta nota no aplica.

- a) Activos en moneda extranjera. No Aplica.
- b) Pasivos en moneda extranjera. No Aplica.
- c) Posición en moneda extranjera. No Aplica
- d) Tipo de cambio. No Aplica.
- e) Equivalente en moneda nacional. No Aplica.

El Sistema para el Desarrollo Integral de la Familia del Municipio de Playa del Carmen, no cuenta con recursos financieros en moneda extranjera, siendo todos ellos representados en pesos.

Los Estados Financieros del periodo del 01 de Enero al 31 de Diciembre del 2025, están presentados en pesos mexicanos corrientes.





7. Reporte Analítico del Activo

Debe mostrar la siguiente información:

- a) Vida útil, porcentajes de depreciación y amortización utilizados en los diferentes tipos de activos, o el importe de las pérdidas por deterioro reconocidas.

Los porcentajes de depreciación y amortizaciones de los bienes muebles e intangibles son los siguientes:

DESCRIPCIÓN	VIDA ÚTIL
Mobiliario y Equipo de Administración:	
Muebles de Oficina y Estantería.	10.00
Muebles Excepto de Oficina y Estantería.	10.00%
Equipo de Cómputo y de Tecnología de la Información.	33.33%
Otros Mobiliarios y Equipo de Administración.	10.00%
Mobiliario y Equipo Educativo y Recreativo:	
Equipo y Aparatos Audiovisuales.	33.33%
Cámaras Fotográficas y de Video.	33.33%
Otros Mobiliarios y Equipo Educativo y Recreativo.	33.33%
Equipo e Instrumental Médico y de Laboratorio:	
Equipo Médico y de Laboratorio.	20.00%
Instrumental Médico y de Laboratorio.	20.00%
Equipo de Transporte:	
Vehículo y Equipo Terrestre.	20.00%
Carrocería y Remolques.	20.00%
Embarcaciones.	20.00%
Otros Equipos de Transporte.	20.00%
Maquinarias, Otros Equipos y Herramientas.	
Maquinaria y Equipo Agropecuario.	10.00%
Maquinaria y Equipo Industrial.	10.00%
Sistema de Aire Acondicionado, Calefacción y Refrig	10.00%
Equipo de Comunicación y Telecomunicación.	10.00%
Equipo de Generación Eléctrica.	10.00%
Herramientas y Maquinas Herramientas.	10.00%
Otros Equipos.	10.00%
Colecciones, Obras de Arte y Objetos Valiosos	
: Objetos de Valor.	20.00%
Activos Intangibles:	
Software.	33.33%





- b) Cambios en el porcentaje de depreciación y amortización y en el valor de los activos ocasionado por deterioro. NO APLICA
- c) Importe de los gastos capitalizados en el ejercicio, tanto financieros como de investigación y desarrollo. NO APLICA
- d) Riesgos por tipo de cambio o tipo de interés de las inversiones financieras. NO APLICA
- e) Valor en el ejercicio de los bienes construidos por la entidad. NO APLICA
- f) Otras circunstancias de carácter significativo que afecten el activo, tales como bienes en garantía, señalados en embargos, litigios, títulos de inversiones entregados en garantías, baja significativa del valor de inversiones financieras, etc. NO APLICA
- g) Desmantelamiento de activos, procedimientos, implicaciones, efectos contables. NO APLICA
- h) Administración de activos; planeación con el objetivo de que el ente los utilice de manera más efectiva. A través de la Coordinación de Recursos materiales, se llevan a cabo los resguardos de los activos fijos, patrimonio del Sistema para el Desarrollo Integral de la Familia del Municipio de Playa del Carmen.

Adicionalmente, se deben incluir las explicaciones de las principales variaciones en el activo, en cuadros comparativos como sigue:

- a) Inversiones en valores. El Sistema DIF Playa del Carmen, no tiene Inversiones en Valores. NO APLICA
- b) Patrimonio de Organismos Descentralizados de Control Presupuestario Indirecto. NO APLICA
- c) Inversiones en empresas de participación mayoritaria. NO APLICA
- d) Inversiones en empresas de participación minoritaria. NO APLICA
- e) Patrimonio de Organismos Descentralizados de Control Presupuestario Directo, según corresponda. NO APLICA

8. Fideicomisos, Mandatos y Análogos

El Sistema para el Desarrollo Integral de la Familia del Municipio de Playa del Carmen, público que no posee ni maneja fideicomisos o análogos, por lo que esta nota no aplica.





9. Reporte de la Recaudación

- a) Análisis del comportamiento de la recaudación correspondiente al ente público o cualquier tipo de ingreso, de forma separada los ingresos locales de los federales.

CONCEPTO	ESTIMADO 2025	ENERO-DICIEMBRE 2025
INGRESOS POR VENTAS DE BIENES Y SERVICIOS	\$16,583,717.00	\$12,824,437.64
CONCEPTO	Estimado 2025	Enero- diciembre 2025
Transferencias, Asignaciones, Subsidios y Otras Ayudas	\$105,212,131.45	\$148,051,655.88
TOTAL	\$ 121,795,848.45	\$160,876,093.52

- b) Proyección de la recaudación e ingresos en el mediano plazo.

CONCEPTO	ANUAL	1ER TRIMESTRE	2DO TRIMESTRE	3ER TRIMESTRE	4TO TRIMESTRE
Ingresos por Venta de Bienes y Prestación de Servicios	\$16,583,717.00	\$3,765,057.00	\$4,056,946.00	\$4,537,766.00	\$4,223,948.00
Transferencias, Asignaciones, Subsidios	\$105,212,131.45	33,122,652.00	33,122,652.00	26,303,032.87	\$12,663,794.58
TOTAL	\$121,795,848.45	\$36,887,709.00	\$37,179,598.00	\$30,840,798.87	\$16,887,742.58

10. Información sobre la Deuda y el Reporte Analítico de la Deuda

El Sistema para el Desarrollo Integral de la Familia del Municipio de Playa del Carmen, no tiene deuda pública, por lo que este aparatado no aplica.





11. Calificaciones otorgadas

El Sistema para el Desarrollo Integral de la Familia del Municipio de Playa del Carmen, no ha realizado transacciones con las entidades bancarias que requieran calificación crediticia, por lo que esta nota No aplica.

12. Proceso de Mejora

El Sistema para el Desarrollo Integral de la Familia del Municipio de Playa del Carmen, realiza de manera constante acciones que consolidan el actuar de nuestro ente público en total apego al marco normativo aplicable.

- c) El Sistema para el Desarrollo Integral de la Familia del Municipio de Playa del Carmen, realiza de manera constante acciones que consolidan el actuar de nuestro ente público en total apego al marco normativo aplicable, así como a los Lineamientos y Criterios para el Control Interno, emitidos por el Organo de Control Interno.
- d) El Sistema para el Desarrollo Integral de la Familia del Municipio de Playa del Carmen trabaja para eficientar los procesos administrativos, con la capacitación permanente de los servidores públicos que forman parte del ente público, así mismo, se llevan a cabo el sistema informático de contabilidad gubernamental, lo anterior con la finalidad de hacer más eficiente su funcionamiento, asimismo, ha adoptado e implementado las disposiciones normativas que permiten el registro contable y presupuestal conforme a los lineamientos del Consejo Nacional de Armonización Contable (CONAC).

13. Información por Segmentos

El Sistema para el Desarrollo Integral de la Familia del Municipio de Playa del Carmen, informa que no hubieron hechos ocurridos después de la fecha de la Estados Financieros que le afecten, económicamente y que no se conocían a la fecha del cierre. No aplica.

14. Eventos Posteriores al Cierre

El Sistema para el Desarrollo Integral de la Familia del Municipio de Playa del Carmen informa que no hubo hechos ocurrido después de la fecha de los estados financieros que le afecten económicamente y que no se conocían a la fecha del cierre. No aplica.

15. Partes Relacionadas

Se debe establecer por escrito que no existen partes relacionadas que pudieran ejercer influencia significativa sobre la toma de decisiones financieras y operativas.





El Sistema para el Desarrollo Integral de la Familia del Municipio de Playa del Carmen, no tiene partes relacionadas que pudieran ejercer influencia en sus decisiones financieras y operativas. No aplica.

16. Responsabilidad Sobre la Presentación Razonable de la Información Contable

La Información Contable deberá estar firmada en cada página de la misma e incluir al final la siguiente leyenda: "Bajo protesta de decir verdad declaramos que los Estados Financieros y sus notas, son razonablemente correctos y son responsabilidad del emisor". Lo anterior, no será aplicable para la información contable consolidada.

Estas Notas forman parte integrante de los Estados Financieros del Sistema para el Desarrollo Integral de la Familia del Municipio de Playa del Carmen, **Del 01 Enero al 31 de Diciembre de 2025.**

b) NOTAS DE DESGLOSE

I) NOTAS AL ESTADO DE ACTIVIDADES

Ingresos y Otros Beneficios

1. Los ingresos de gestión y otros beneficios conforman los Ingresos propios por Ventas De Bienes y Servicios, son aquellos servicios que se dan a bajo costo en el Sistema de Desarrollo Integral de la Familia de Playa del Carmen, en beneficio de la población de playense. La composición de estos al **31 de Diciembre de 2025**, se presenta en el siguiente cuadro:

RUBRO INGRESOS DE GESTIÓN	ENE-DIC 2025
INGRESOS POR VENTAS DE BIENES Y SERVICIOS	\$7,907,432.10
TOTAL	\$7,907,432.10

2. **Transferencias Asignaciones, Subsidios:** son ingresos propios y los recursos asignados por el gobierno municipal, Estatal u otras instituciones





para la ejecución de sus actividades, en este trimestre se ministraron recursos extraordinarios.

Rubro Participaciones, Aportaciones, Convenios, Incentivos Derivados de la Colaboración Fiscal, Fondos Distintos de Aportaciones, Transferencias, Asignaciones, Subsidios y Subvenciones, y Pensiones y Jubilaciones	Ene-Dic 2025
TRANSFERENCIAS, ASIGNACIONES, SUBSIDIOS Y OTRAS AYUDAS	\$ 148,051,655.88
TOTAL	\$ 148,051,655.88

3 Otros ingresos y beneficios otros ingresos y beneficios corresponden a los ingresos no incluidos en las cuentas anteriores, obtenidos por los entes públicos, como son: ingresos financieros, incremento por variación de inventario, disminución en el exceso de estimaciones por perdida o deterioro u obsolescencia, etc, acumulado al **31 de Diciembre de 2025**.

Rubro Otros Ingresos y Beneficios	Ene- Diciembre 2025
OTROS INGRESOS Y BENEFICIOS VARIOS	\$ 4,917,005.54
TOTAL DE INGRESOS Y OTROS BENEFICIOS:	\$160,876,093.52

Gastos y Otras Pérdidas:

2. GASTOS DE FUNCIONAMIENTO

Los Gastos de funcionamiento comprenden el importe del gasto por servicios personales, materiales y suministros y servicios generales, necesarios para el funcionamiento del ente público, mismos que se relacionan a continuación:

Los gastos de funcionamiento acumulado al **31 de diciembre de 2025** ascienden al importe de **\$156,412,757.75**, son todos aquellos gastos que por su naturaleza están integrados por los servicios personales, materiales y suministros, mismos que se relacionan a continuación:





Rubro Gastos de Funcionamiento	Ene-diciembre 2025
SERVICIOS PERSONALES	\$110,702,165.53
MATERIALES Y SUMINISTROS	\$4,895,524.99
SERVICIOS GENERALES	\$40,815,067.23
GASTOS DE FUNCIONAMIENTO	\$156,412,757.75

TRANSFERENCIAS, ASIGNACIONES, SUBSIDIOS Y OTRAS AYUDAS

Las transferencias, asignaciones, subsidios y otras ayudas comprenden el importe del gasto por las transferencias, asignaciones, subsidios y otras ayudas destinadas en forma directa o indirecta a los sectores público, privado y externo, mismos que se relacionan a continuación, menciona al 31 de Diciembre 2025, correspondiente al Cuarto trimestre, se otorgaron ayudas sociales por un monto de \$ 10,124,992.69, los cuales están compuestos por los apoyos que se generaron, en asistencia social para la población vulnerable del municipio de playa del Carmen, los cuales constan de apoyos funerarios, apoyos por medicamentos etc.

Rubro Transferencias, Asignaciones, Subsidios y Otras Ayudas	Ene-diciembre 2025
AYUDAS SOCIALES	10,124,992.69
TOTAL, TRANSFERENCIAS, ASIGNACIONES, SUBSIDIOS Y OTRAS AYUDAS	10,124,992.69

Rubro Otros Gastos Y Perdidas Extraordinarias	Ene-diciembre 2025
OTROS GASTOS Y PERDIDAS EXTRAORDINARIAS	0
DEPRECIACIÓN MOBILIARIO Y EQUIPO DE ADMINISTRACIÓN	\$1,222,020.94
GRAN TOTAL GASTOS Y OTRAS PERDIDAS	\$167,759,771.38
RESULTADO DEL EJERCICIO (AHORRO / DESAHORRO)	-\$6,883,677.86

El sistema para el Desarrollo Integral de la familia del Municipio de Playa del Carmen presenta un resultado del ejercicio al **31 de diciembre del 2025**, por **-\$6,883,677.86** en este trimestre hubo mayor gasto derivado de los servicios que se llevan a cabo en el Sistema Integral de la Familia de Playa del Carmen y la adquisición de recursos





materiales y los apoyos sociales que se otorgaron en a personas vulnerables en el municipio.

II) NOTAS AL ESTADO DE SITUACIÓN FINANCIERA

Activo

Efectivo y Equivalentes

Se informará acerca de los fondos con afectación específica, el tipo y monto de los mismos; de las inversiones temporales se revelará su tipo y monto.

- 1. Efectivo y equivalentes:** El efectivo y equivalentes esta representado por el disponible en las cajas, cuentas bancarias e inversiones temporales a plaza menor de tres meses y depósitos de fondos de terceros en garantía y/o administración; su saldo y composición acumulado **al 31 de diciembre de 2025** es el siguiente:
- 2.**

RUBRO DERECHOS A RECIBIR EFECTIVO O EQUIVALENTE	Ene-Dic 2025
EFECTIVO Y EQUIVALENTES	\$772,057.59
Total	\$772,057.59

3. Derechos a Recibir Efectivo o Equivalentes

Acumulado al 31 de diciembre de 2025, este rubro se compone como se muestra a continuación:

RUBRO DERECHOS A RECIBIR EFECTIVO O EQUIVALENTE	Ene-Dic 2025
CUENTAS POR COBRAR A CORTO PLAZO	\$ 3,393,855.78
DEUDORES DIVERSOS POR COBRAR A CORTO PLAZO	\$6,349,766.74
OTROS DERECHOS A RECIBIR EFECTIVO O EQUIVALENTE	\$ 85,723.87





TOTAL DE DERECHOS A RECIBIR EFECTIVO O EQUIVALENTE	\$ 9,829,346.39
---	------------------------

3 Derechos a Recibir Bienes o Servicios

Los Derechos a recibir bienes y servicios a corto plazo se integran por recursos otorgados a proveedores de bienes y prestación de servicios, que, al **31 de diciembre de 2025**, se agrupan como sigue:

RUBRO DERECHOS A RECIBIR BIENES O SERVICIOS	Ene-Dic 2025
ANTICIPO PROVEEDORES PRESTACIÓN DE SERVICIOS	\$304,691.85
TOTAL, DERECHOS A RECIBIR BIENES O SERVICIOS	\$304,691.85

Se informará, de manera agrupada, los derechos a recibir efectivo y equivalentes, y bienes o servicios, (excepto cuentas por cobrar de contribuciones e inversiones financieras) en una desagregación por su vencimiento en días a 90, 180, menor o igual a 365 y mayor a 365. Adicionalmente, se informará de las características cualitativas relevantes que afecten a estas cuentas.

Inventarios

- Se clasificarán como inventarios los bienes disponibles para su transformación. Esta nota aplica para aquellos entes públicos que realicen algún proceso de transformación y/o elaboración de bienes.

En la nota se informará del sistema de costeo y método de valuación aplicados a los inventarios, así como la conveniencia de su aplicación dada la naturaleza de los mismos. Adicionalmente, se revelará el impacto en la información financiera por cambios en el método o sistema.

El Sistema para el Desarrollo Integral de la Familia de Municipio de Playa del Carmen, no tiene bienes disponibles para su transformación o consumo (Inventarios).

Almacenes

- De la cuenta Almacenes se informará acerca del método de valuación, así como la conveniencia de su aplicación. Adicionalmente, se revelará el impacto en la información financiera por cambios en el método.





RUBRO	Ene-Dic 2025
ALMACÉN DE MATERIALES Y SUMINISTRO DE MATERIALES Y SUMINISTRO DE CONSUMO	\$1,030,494.83
TOTAL	\$1,030,494.83

En este trimestre a reportar acumulado al 31 de diciembre de 2025 no se llevaron cambios, respecto a este apartado. Sin embargo, en este apartado se llevará acabo una revisión ya que de acuerdo con el acumulado y al historial, no se debió a llevar a la cuenta de almacén ya que el Sistema para el desarrollo Integral de la familia del Municipio de Playa del Carmen, no genera materias primas.

Inversiones Financieras

- De la cuenta Fideicomisos, Mandatos y Contratos Análogos se informarán los recursos asignados por tipo y monto, y características significativas que tengan o puedan tener alguna incidencia en las mismas.

El Sistema para el Desarrollo Integral de la Familia de Municipio de Playa del Carmen no cuenta con registro de inversión Financiera **al 31 de diciembre de 2025.**

- Se informarán los saldos e integración de las cuentas: Participaciones y Aportaciones de Capital, Inversiones a Largo Plazo y Títulos y Valores a Largo Plazo.

El Sistema para el Desarrollo Integral de la Familia de Municipio de Playa del Carmen no cuenta con registro de inversión Financiera **al 31 de diciembre de 2025.**

Bienes Muebles, Inmuebles e Intangibles

- Se informará de manera agrupada por cuenta, los rubros de Bienes Muebles e Inmuebles, el monto de la cuenta y de la depreciación del ejercicio y la acumulada, el método de depreciación, tasas determinadas y los criterios de aplicación de los mismos. Asimismo, se informará de las características significativas del estado en que se encuentren los activos.

La cuenta de bienes inmuebles, infraestructura y construcciones en proceso se integra acumulado al **31 de diciembre de 2025**, se agrupa como sigue:



RUBRO	ENE-DIC 2025
BIENES INMUEBLES, INFRAESTRUCTURA Y CONSTRUCCIÓN EN PROCESO	\$174,859,739.38
Terrenos	\$102,401,489.95
Edificios no Habitacionales	\$72,458,249.43
Infraestructura	0.00
Construcción en Proceso en Bienes de Dominio Publico	0.00
Construcciones en Proceso en Bienes Propios	0.00
Otros Bienes Inmuebles	0.00

Acumulado al 31 de diciembre de 2025, este rubro se compone como se muestra a continuación:

RUBRO	ENE-DIC 2025
BIENES MUEBLES	\$28,601,328.44
Mobiliario y Equipo de Administracion	\$13,343,794.96
Mobiliario y Equipo Educativo y Recreativo	\$1,645,395.26
Equipo e Instrumental Medico y de Laboratorio	\$1,890,369.08
Equipo de Transporte	\$5,627,298.00
Equipo de Defensa y Seguridad	0.00
Maquinaria, Otros Equipos y Herramientas	\$6,094,471.14
Colecciones, Obras de Arte y Objetos Valiosos	0.00
Activos Biológicos	0.00

La cuenta de Activos Intangibles se integra acumulado al **31 de diciembre de 2025**, como sigue:

RUBRO	ENE-DIC 2025
SOFTWARE	\$2,333,763.76
TOTAL	\$2,333,763.76

9. El Sistema para el Desarrollo Integral de la Familia de Municipio de Playa del Carmen informa que al 31 de diciembre del 2025 no se llevaron a cabo de manera agrupada por cuenta, los rubros de activos intangibles y diferidos, su monto y naturaleza, amortización del ejercicio, amortización acumulada, tasa y métodos aplicados, por lo que este apartado no aplica.



Estimaciones y Deterioros

10. El Sistema para el Desarrollo Integral de la Familia de Municipio de Playa del Carmen informa que este apartado no aplica ya que al 31 de diciembre del 2025 no se llevaron a cabo estimaciones; por ejemplo: estimación de cuentas incobrables, estimación por deterioro de inventarios, deterioro de bienes y cualquier otra que aplique.

La cuenta de depreciaciones se integra acumulado al **31 de diciembre de 2025**, como sigue:

RUBRO	Ene-Dic 2025
DEPRECIACIÓN, DETERIORO Y AMORTIZACIÓN	\$ -20,358,859.98
TOTAL DEPRECIACIÓN, DETERIORO Y AMORTIZACIÓN	\$-20,358,859.98

Otros Activos

11. El Sistema para el Desarrollo Integral de la Familia de Municipio de Playa del Carmen informa de las cuentas de otros activos se informará por tipo circulante o no circulante, los montos totales asociados y sus características cualitativas significativas que les impacten financieramente. Se detalla a continuación lo siguiente al 31 de diciembre 2025 no se generaron activos diferidos.

RUBRO	Ene-Dic 2025
ACTIVOS DIFERIDOS	\$ 6,000.00
TOTAL	\$ 6,000.00

Pasivo

1 Cuentas y Documentos por pagar

El Sistema para el Desarrollo Integral de la Familia de Municipio de Playa del Carmen informa que, al 31 de diciembre del 2025, existen cuentas por pagar a corto plazo por la cantidad de **\$14,714,486.07** Asimismo, se informará sobre la factibilidad del pago de dichos pasivos.

Acumulado al 31 de diciembre de 2025, este rubro se compone como se muestra a continuación





RUBRO CUENTAS POR PAGAR A CORTO PLAZO	Ene-Dic 2025
SERVICIOS PERSONALES POR PAGAR A CORTO PLAZO	\$5,339,852.02
PROVEEDORES POR PAGAR A CORTO PLAZO	\$3,322,063.69
TRANSFERENCIAS OTORGADAS POR PAGAR A CORTO PLAZO	\$1,507,301.00
RETENCIONES Y CONTRIBUCIONES X PAGAR CORTO PLAZO	\$3,665,628.66
OTRAS CUENTAS POR PAGAR A CORTO PLAZO	\$668,122.49
Total del PASIVO	\$14,502,967.86

2 Fondos de Bienes de Terceros en Garantía y/o Administración a corto.

El Sistema para el Desarrollo Integral de la Familia de Municipio de Playa del Carmen al 31 de diciembre del 2025 informa de manera agrupada los recursos localizados en Fondos de Bienes de Terceros en Garantía y/o Administración a corto y largo plazo, así como la naturaleza de dichos recursos y sus características cualitativas significativas que les afecten o pudieran afectarles financieramente. En este rubro se analizará la naturaleza del total de los fondos en garantía, toda vez que el sistema DIF Playa del Carmen en este Ejercicio no ejecuto ningún movimiento en este apartado.

RUBRO	Ene-Dic 2025
FONDOS Y BIENES DE TERCEROS EN GARANTÍA	\$211,518.21
TOTAL	\$ 211,518.21
GRAN TOTAL PASIVOS	\$ 14,714,486.07

Pasivos Diferidos

Se informa que el Sistema para el Desarrollo Integral de la Familia de Municipio de Playa del Carmen al 31 de diciembre del 2025 no cuenta con pasivos diferidos por tipo, monto y naturaleza, así como las características significativas que les impacten o pudieran impactarles financieramente.

Provisiones





Se informa que el Sistema para el Desarrollo Integral de la Familia de Municipio de Playa del Carmen al 31 de diciembre del 2025 no cuenta de provisiones por tipo, monto y naturaleza, así como las características significativas que les impacten.

Otros Pasivos

Se informa que el Sistema para el Desarrollo Integral de la Familia de Municipio de Playa del Carmen al 31 de diciembre del 2025 no cuenta con otros pasivos por tipo circulante o no circulante, los montos totales y sus características cualitativas significativas que les impacten financieramente.

III) NOTAS AL ESTADO DE VARIACIÓN EN LA HACIENDA PÚBLICA

1. Se informa de manera agrupada, acerca de las modificaciones al patrimonio contribuido por tipo, naturaleza y monto.
2. Se informa de manera agrupada, acerca del monto y procedencia de los recursos que modifican al patrimonio generado.

CONCEPTO	Ene-dic 2025	Diciembre 2024
Aportaciones	\$ 1,169,705.86	\$1,169,705.86
Donación de Capital	\$151,364,856.46	\$ 151,364,856.46
Suma de la Hacienda Pública/Patrimonio contribuido	\$152,534,562.32	\$152,534,562.32
Resultados del ejercicio (Ahorro/Desahorro)	\$ -6,895,138.48	\$ 0.00
Resultados de Ejercicios Anteriores	\$ 37,024,652.35	\$ 5,255,864.57
Revalúos	0	0
Rectificaciones de Resultados de Ejercicios Anteriores	0	0
Suma de la Hacienda Pública/Patrimonio generado	\$ 182,664,076.19	\$187,790,426.89





IV) NOTAS AL ESTADO DE FLUJOS DE EFECTIVO

1. Presentar el análisis de las cifras del periodo actual (2025) y periodo anterior (2024) del Efectivo y Equivalentes al Efectivo, al Final del Ejercicio del Estado de Flujos de Efectivo, respecto a la composición del rubro de Efectivo y Equivalentes, utilizando el siguiente cuadro:

Efectivo y Equivalentes		
Concepto	DIC 2025	DIC 2024
Efectivo	30,983.34	90,483.34
Bancos/Tesorería	741,074.25	3,171,5799.98
Bancos/Dependencias y Otros	0.00	0.00
Inversiones Temporales (Hasta 3 meses)	0.00	0.00
Fondos con Afectación Específica	0.00	0.00
Depósitos de Fondos de Terceros en Garantía y/o Administración	0.00	0.00
Otros Efectivos y Equivalentes	0.00	0.00
Total	772,057.59	3,262,083.32

2. Detallar las adquisiciones de las Actividades de Inversión efectivamente pagadas, respecto del apartado de aplicación.

Adquisiciones de Actividades de Inversión efectivamente pagadas		
Concepto	DIC 2025	DIC 2024
Bienes Inmuebles, Infraestructura y Construcciones en Proceso	0.00	0.00
Terrenos	0.00	0.00
Viviendas	0.00	0.00
Edificios no Habitacionales	0.00	0.00
Infraestructura	0.00	0.00
Construcciones en Proceso en Bienes de Dominio Público	0.00	0.00
Construcciones en Proceso en Bienes Propios	0.00	0.00
Otros Bienes Inmuebles	0.00	0.00





Adquisiciones de Actividades de Inversión efectivamente pagadas		
Concepto	DIC 2025	DIC 2024
Bienes Muebles	228,645.23	3,093,368.26
Mobiliario y Equipo de Administración	202,705.24	\$1,827,038.47
Mobiliario y Equipo Educativo y Recreativo	0.00	67,060.18
Equipo e Instrumental Médico y de Laboratorio	0.00	721,418.24
Vehículos y Equipo de Transporte	0.00	0.00
Equipo de Defensa y Seguridad	0.00	0.00
Maquinaria, Otros Equipos y Herramientas	25,820.99	477,851.37
Colecciones, Obras de Arte y Objetos Valiosos	0.00	0.00
Activos Biológicos	0.00	0.00
Otras Inversiones	0.00	0.00
Total	228,645.23	3,093,368.26

3. Presentar la Conciliación de los Flujos de Efectivo Netos de las Actividades de Operación y los saldos de Resultado del Ejercicio (Ahorro/Desahorro), utilizando el siguiente cuadro:

CONCILIACION DE FLUJOS DE EFECTIVO NETOS		
Concepto	DIC 2025	Dic 2024
Resultado del Ejercicio Ahorro/Desahorro <i>Reforma DOF 10-12-2025</i>	-8,883,677.86	-7,053,252.96
Movimientos de partidas (o rubros) que no afectan al efectivo	20,358,859.98	19,136,839.04
Depreciación	20,358,859.98	19,136,839.04
Amortización	0.00	0.00
Incrementos en las provisiones	0.00	0.00
Incremento en inversiones producido por revaluación	0.00	0.00
Ganancia/pérdida en venta de bienes muebles, inmuebles e intangibles	0.00	0.00
Incremento en cuentas por cobrar	0.00	0.00
Flujos de Efectivo Netos de las Actividades de Operación	11,475,182.12	12,083,586.08



V) CONCILIACIÓN ENTRE LOS INGRESOS PRESUPUESTARIOS Y CONTABLES, ASÍ COMO ENTRE LOS EGRESOS PRESUPUESTARIOS Y LOS GASTOS CONTABLES

El Sistema para el Desarrollo Integral de la Familia de Municipio de Playa del Carmen al 31 de diciembre de 2025 al 31 de diciembre 2024, presentara la conciliación atendiendo a lo dispuesto por el "Acuerdo por el que se emite el formato de conciliación entre los ingresos presupuestarios y contables, así como entre los egresos.

Conciliación Entre los Ingresos Presupuestarios y Contables

DEL 01 DE ENERO AL 31 DE DICIEMBRE DEL 2025

Concepto	2025
1. Total de Ingresos Presupuestarios	160,876,093.52
2. Más Ingresos Contables No Presupuestarios	0
2.1 Ingresos Financieros	0
2.2 Incremento por Variación de Inventarios	0
2.3 Disminución del Exceso de Estimaciones por Pérdida o Deterioro u Obsolescencia	0
2.4 Disminución del Exceso de Provisiones	0
2.5 Otros Ingresos y Beneficios Varios	0
2.6 Otros Ingresos Contables No Presupuestarios	0
3. Menos Ingresos Presupuestarios No Contables	0
3.1 Aprovechamientos Patrimoniales	0
3.2 Ingresos Derivados de Financiamientos	0
3.3 Otros Ingresos Presupuestarios No Contables	0
4. Total de Ingresos Contables	160,876,093.52





CONCILIACIÓN ENTRE LOS EGRESOS PRESUPUESTARIOS Y LOS GASTOS CONTABLES

CORRESPONDIENTE DEL 1 DE ENERO AL 31 DE DICIEMBRE DEL 2025

CONCEPTO	2025	
1. Total de Egresos Presupuestarios		166,821,396.43
2. Menos Egresos Presupuestarios no Contables		283,645.99
2.1 Materias Primas y Materiales de Producción y Comercialización	0	0
2.2 Materiales y Suministros	0	0
2.3 Mobiliario y Equipo de Administración	243,940.00	0
2.4 Mobiliario y Equipo Educativo y Recreativo	0	0
2.5 Equipo e Instrumental Médico y de Laboratorio	0	0
2.6 Vehículos y Equipo de Transporte	0	0
2.7 Equipo de Defensa y Seguridad	0	0
2.8 Maquinaria, Otros Equipos y Herramientas	39,705.99	0
2.9 Activos Biológicos	0	0
2.10 Bienes Inmuebles	0	0
2.11 Activos Intangibles	0	0
2.12 Obras Públicas en Bienes de Dominio Público	0	0
2.13 Obra Pública en Bienes Propios	0	0
2.14 Acciones y Participaciones de Capital	0	0
2.15 Compra de Títulos y Valores	0	0
2.16 Concesión de Préstamos	0	0
2.17 Inversiones en Fideicomisos, Mandatos y Otros Análogos	0	0
2.18 Provisiones para Contingencias y Otras Erogaciones Especiales	0	0
2.19 Amortización de la Deuda Pública	0	0
2.20 Adeudos de Ejercicios Fiscales Anteriores (ADEFAS)	0	0
2.21 Otros Egresos Presupuestarios No Contables	0	0
3. Más Gastos Contables No Presupuestarios		1,222,020.94





3.1 Estimaciones, Depreciaciones, Deterioros, Obsolescencia y Amortizaciones		0
	1,222,020.94	
3.2 Provisiones	0	0
3.3 Disminución de Inventarios	0	0
3.4 Otros Gastos	0	0
3.5 Inversión Pública no Capitalizable	0	0
3.6 Materiales y Suministros (consumos)	0	0
3.7 Otros Gastos Contables No Presupuestarios	0	0
4. Total de Gastos Contables		167,759,771.38

c) NOTAS DE MEMORIA (CUENTAS DE ORDEN)

Las Notas de Memoria contendrán información sobre las cuentas de orden tanto contables como presupuestarias que se utilizan para registrar movimientos de valores que no afecten o modifiquen el Estado de Situación Financiera del ente público; sin embargo, su incorporación es necesaria con fines de recordatorio, de control y en general sobre los aspectos administrativos, o bien, para consignar sus derechos o responsabilidades contingentes que puedan, o no, presentarse en el futuro.

Las cuentas que se manejan para efectos de estas Notas son las siguientes:

Cuentas de Orden Contables:

- Valores
- Emisión de Obligaciones
- Avales y Garantías
- Juicios
- Inversión Mediante Proyectos para Prestación de Servicios (PPS) y Similares
- Bienes Concesionados o en Comodato

Se informará al menos lo siguiente:

1. Los valores en custodia de instrumentos prestados a formadores de mercado e instrumentos de crédito recibidos en garantía de los formadores de mercado u otros.



2. Por tipo de emisión de instrumento: monto, tasa y vencimiento.
3. Los contratos firmados de construcciones por tipo de contrato.

Las cuentas de orden contables señaladas, se indican de manera enunciativa, por lo tanto, deberán informar sobre las cuentas de orden contable que utilice el ente público y que presenten saldos al periodo que se reporta.

Cuentas de Orden Presupuestario

Cuentas de ingresos

Cuentas de egresos

En las cuentas de orden presupuestarias, se informará el avance que se registra, previo al cierre presupuestario de cada periodo que se reporta.

Cuentas de Orden Presupuestarias de Ingresos	
Concepto	Ene-Dic 2025
Ley de Ingresos Estimada	\$ 121,795,848.45
Ley de Ingresos por Ejecutar	-\$39,080,245.07
Modificaciones a la Ley de Ingresos Estimada	\$ 47,795,821.57
Ley de Ingresos Devengada	\$ 160,876,093.52
Ley de Ingresos Recaudada	\$ 160,876,093.52

Cuentas de Orden Presupuestarias de Egresos	
Concepto	Ene-Dic 2025
Presupuesto de Egresos Aprobado	\$121,795,848.45
Presupuesto de Egresos por Ejercer	-\$45,025,547.98
Modificaciones al Presupuesto de Egresos Aprobado	\$51,384,452.50
Presupuesto de Egresos Comprometido	\$ 166,821,396.43





Cuentas de Orden Presupuestarias de Egresos	
Concepto	Ene-Dic 2025
Presupuesto de Egresos Devengado	\$ 166,821,396.43
Presupuesto de Egresos Ejercido	\$ 158,092,491.38
Presupuesto de Egresos Pagado	\$ 158,092,491.38

Estas notas forman parte integrante de la Estados Financieros del Sistema para el Desarrollo del Municipio de Playa del Carmen, acumulado del **01 de Enero al 31 de diciembre de 2025, y al 31 de diciembre de 2024**, bajo la responsabilidad y facultad de los funcionarios públicos que las suscriben.

“Bajo protesta de decir verdad declaramos que los Estados Financieros y sus notas, son razonablemente correctos y son responsabilidad del emisor”

C. EDWIN AZMIR DIAZ TELLO
COORDINADOR DE REC. FINANCIEROS

C. MIGUEL CASTRO GALAVIZ
OFICIAL MAYOR

LIC. ROLANDO JESÚS RODRIGUEZ HERRERA
DIRECTOR GENERAL DEL
SISTEMA DIF MUNICIPAL DE PLAYA DEL CARMEN



2 . INFORMACIÓN PRESUPUESTARIA





2.1 ESTADO ANALÍTICO DE INGRESOS.

SISTEMA DIF DEL MUNICIPIO DE PLAYA DEL CARMEN



ESTADO ANALÍTICO DE INGRESOS

(EN PESOS)
DEL 01 DE ENERO AL 31 DE DICIEMBRE DEL 2025

Fecha: 26/02/2026
Hora: 12:19:21
Página: 1/1
Formato: IP1

Rubro de Ingresos	Ingreso					Diferencia (8 = 6 - 1)
	Estimado	Ampliaciones y Reducciones	Modificado	Devengado	Recaudado	
	(1)	(2)	(3 = 1 + 2)	(4)	(5)	
Impuestos	0.00	0.00	0.00	0.00	0.00	0.00
Cuentas y Aportaciones de Seguridad Social	0.00	0.00	0.00	0.00	0.00	0.00
Contribuciones de Mejoras	0.00	0.00	0.00	0.00	0.00	0.00
Derechos	0.00	0.00	0.00	0.00	0.00	0.00
Productos	0.00	0.00	0.00	0.00	0.00	0.00
Aprovechamientos	0.00	0.00	0.00	0.00	0.00	0.00
Ingresos por Venta de Bienes, Prestación de Servicios y Otros Ingresos	16,583,717.00	4,956,297.14	21,540,014.14	12,824,437.64	12,824,437.64	-3,759,279.36
Participaciones, Aportaciones, Convenios, Incentivos Derivados de la Colaboración Fiscal y Fondos Distintos de Aportaciones	0.00	0.00	0.00	0.00	0.00	0.00
Transferencias, Asignaciones, Subsidios y Subvenciones, y Pensiones y Jubilaciones	105,212,131.45	42,839,524.43	148,051,655.88	148,051,655.88	148,051,655.88	42,839,524.43
Ingresos Derivados de Financiamientos	0.00	0.00	0.00	0.00	0.00	0.00
Total	121,796,848.46	47,796,821.67	169,593,670.13	160,876,093.62	160,876,093.62	38,080,246.07

Estado Analítico de Ingresos Por Fuente de Financiamiento	Ingreso					Diferencia (8 = 6 - 1)
	Estimado	Ampliaciones y Reducciones	Modificado	Devengado	Recaudado	
	(1)	(2)	(3 = 1 + 2)	(4)	(5)	
Ingresos del Poder Ejecutivo Federal o Estatal y de los Municipios	105,212,131.45	42,839,524.43	148,051,655.88	148,051,655.88	148,051,655.88	42,839,524.43
Impuestos	0.00	0.00	0.00	0.00	0.00	0.00
Cuentas y Aportaciones de Seguridad Social	0.00	0.00	0.00	0.00	0.00	0.00
Contribuciones de Mejoras	0.00	0.00	0.00	0.00	0.00	0.00
Derechos	0.00	0.00	0.00	0.00	0.00	0.00
Productos	0.00	0.00	0.00	0.00	0.00	0.00
Aprovechamientos	0.00	0.00	0.00	0.00	0.00	0.00
Participaciones, Aportaciones, Convenios, Incentivos Derivados de la Colaboración Fiscal y Fondos Distintos de Aportaciones	0.00	0.00	0.00	0.00	0.00	0.00
Transferencias, Asignaciones, Subsidios y Subvenciones, y Pensiones y Jubilaciones	105,212,131.45	42,839,524.43	148,051,655.88	148,051,655.88	148,051,655.88	42,839,524.43
Ingresos de los Entes Públicos de los Poderes Legislativo y Judicial, de los Organos Autónomos y del Sector Paraestatal o Paramunicipal, así como de las Empresas Productivas del Estado	16,583,717.00	4,956,297.14	21,540,014.14	12,824,437.64	12,824,437.64	-3,759,279.36
Cuentas y Aportaciones de Seguridad Social	0.00	0.00	0.00	0.00	0.00	0.00
Productos	0.00	0.00	0.00	0.00	0.00	0.00
Ingresos por Venta de Bienes, Prestación de Servicios y Otros Ingresos	16,583,717.00	4,956,297.14	21,540,014.14	12,824,437.64	12,824,437.64	-3,759,279.36
Transferencias, Asignaciones, Subsidios y Subvenciones, y Pensiones y Jubilaciones	0.00	0.00	0.00	0.00	0.00	0.00
Ingresos derivados de financiamientos	0.00	0.00	0.00	0.00	0.00	0.00
Ingresos Derivados de Financiamientos	0.00	0.00	0.00	0.00	0.00	0.00
Total	121,796,848.46	47,796,821.67	169,593,670.13	160,876,093.62	160,876,093.62	38,080,246.07

C. EDWIN AZMIR DIAZ TELLO
COORDINACIÓN RECURSOS FINANCIEROS

C. MIGUEL CASTRO GALAVIZ
OFICIAL MAYOR

LIC. ROLANDO JESÚS RODRIGUEZ HERRERA
DIRECTOR GENERAL

"BAJO PROTESTA DE DECIR VERDAD DECLARAMOS QUE LOS ESTADOS FINANCIEROS Y SUS NOTAS SON RAZONABLEMENTE CORRECTOS Y SON RESPONSABILIDAD DEL EMISOR"



2.2 STADOS ANALÍTICOS DEL EJERCICIO DEL PRESUPUESTO DE EGRESOS.

2.2.1 ESTADOS ANALÍTICOS DEL EJERCICIO DEL PRESUPUESTO DE EGRESOS CLASIFICACIÓN POR OBJETO DE GASTO (CAPITULO Y CONCEPTO).



SISTEMA DIF DEL MUNICIPIO DE PLAYA DEL CARMEN

ESTADO ANALÍTICO DEL EJERCICIO DEL PRESUPUESTO DE EGRESOS CLASIFICACIÓN POR OBJETO DEL GASTO (CAPÍTULO Y CONCEPTO) (Cifras en Pesos)

Del 01 de Enero al 31 de Diciembre del 2025

Página: 1/3

Concepto	Egresos					Subejercicio
	Aprobado	Ampliaciones/ Reducciones	Modificado	Devengado	Pagado	
SERVICIOS PERSONALES	76,012,131.45	36,199,283.16	112,211,414.61	110,702,165.53	106,137,276.05	1,509,249.08
REMUNERACIONES AL PERSONAL DE CARACTER	38,942,669.28	18,227,660.91	57,170,330.19	56,526,062.81	56,512,668.84	644,267.38
REMUNERACIONES AL PERSONAL DE CARACTER T	0.00	0.00	0.00	0.00	0.00	0.00
REMUNERACIONES ADICIONALES Y ESPECIALES	7,772,577.11	2,731,337.48	10,503,914.59	10,439,176.79	5,897,386.12	64,737.80
SEGURIDAD SOCIAL	2,364,822.21	2,549,992.40	4,914,814.61	4,114,570.71	4,114,570.71	800,243.90
OTRAS PRESTACIONES SOCIALES Y ECONOMICAS	26,932,062.85	12,690,292.37	39,622,355.22	39,622,355.22	39,612,650.38	0.00
PREVISIONES	0.00	0.00	0.00	0.00	0.00	0.00
PAGO DE ESTÍMULOS A SERVIDORES PÚBLICOS	0.00	0.00	0.00	0.00	0.00	0.00
MATERIALES Y SUMINISTROS	15,430,956.20	-10,483,543.65	4,947,412.55	4,895,524.99	4,253,950.23	51,887.56
MATERIALES DE ADMINISTRACION, EMISION DE	3,188,241.16	-2,055,899.53	1,132,341.63	1,084,454.07	996,453.66	47,887.56
ALIMENTOS Y UTENSILIOS	10,552,509.28	-9,684,114.58	868,394.70	868,394.70	511,208.87	0.00
MATERIAS PRIMAS Y MATERIALES DE PRODUCCI	0.00	0.00	0.00	0.00	0.00	0.00
MATERIALES Y ARTICULOS DE CONSTRUCCION Y	216,131.68	737,533.11	953,664.79	953,664.79	941,655.92	0.00
PRODUCTOS QUIMICOS, FARMACEUTICOS Y DE L	106,748.96	-49,295.33	57,453.63	57,453.63	55,753.63	0.00
COMBUSTIBLES, LUBRICANTES Y ADITIVOS	988,477.36	379,809.36	1,368,286.72	1,368,286.72	1,357,226.13	0.00
VESTUARIO, BLANCOS, PRENDAS DE PROTECCIO	223,621.44	-34,407.17	189,214.27	189,214.27	150,772.82	0.00
MATERIALES Y SUMINISTROS PARA SEGURIDAD	0.00	0.00	0.00	0.00	0.00	0.00
HERRAMIENTAS, REFACCIONES Y ACCESORIOS M	155,226.32	222,830.49	378,056.81	374,056.81	240,879.20	4,000.00
SERVICIOS GENERALES	13,518,647.00	28,111,028.78	41,629,675.78	40,815,067.23	38,726,129.63	814,608.55
SERVICIOS BÁSICOS	716,400.00	-428,041.30	288,358.70	288,358.70	284,610.84	0.00
SERVICIOS DE ARRENDAMIENTO	2,876,713.17	-1,172,639.87	1,704,073.30	1,345,653.84	1,166,262.35	358,419.46
SERVICIOS PROFESIONALES, CIENTIFICOS, TE	2,463,998.20	9,510,124.44	11,974,122.64	11,974,122.64	10,239,506.04	0.00
SERVICIOS FINANCIEROS, BANCARIOS Y COMER	988,088.80	-531,776.66	456,312.14	450,570.47	450,570.39	5,741.67
SERVICIOS DE INSTALACION, REPARACION, MA	2,345,991.08	4,370,968.25	6,716,959.33	6,716,959.33	6,545,777.76	0.00
SERVICIOS DE COMUNICACION SOCIAL Y PUEB	0.00	4,153,901.34	4,153,901.34	4,153,901.34	4,153,901.34	0.00
SERVICIOS DE TRASLADO Y VIATICOS	325,452.19	-50,365.60	275,086.59	261,310.47	261,310.47	13,776.12
SERVICIOS OFICIALES	3,677,203.56	12,182,651.18	15,859,854.74	15,423,183.44	15,423,183.44	436,671.30
OTROS SERVICIOS GENERALES	124,800.00	76,207.00	201,007.00	201,007.00	201,007.00	0.00
TRANSFERENCIAS, ASIGNACIONES, SUBSIDIOS	11,837,783.00	-483,060.51	11,354,722.49	10,124,992.69	8,746,609.24	1,229,729.80
TRANSFERENCIAS INTERNAS Y ASIGNACIONES A	0.00	0.00	0.00	0.00	0.00	0.00
TRANSFERENCIAS AL RESTO DEL SECTOR PÚBLI	0.00	0.00	0.00	0.00	0.00	0.00
SUBSIDIOS Y SUBVENCIONES	0.00	0.00	0.00	0.00	0.00	0.00
AYUDAS SOCIALES	11,837,783.00	-483,060.51	11,354,722.49	10,124,992.69	8,746,609.24	1,229,729.80
PENSIONES Y JUBILACIONES	0.00	0.00	0.00	0.00	0.00	0.00
TRANSFERENCIAS A FIDEICOMISOS, MANDATOS	0.00	0.00	0.00	0.00	0.00	0.00
TRANSFERENCIAS A LA SEGURIDAD SOCIAL	0.00	0.00	0.00	0.00	0.00	0.00



SISTEMA DIF DEL MUNICIPIO DE PLAYA DEL CARMEN

ESTADO ANALÍTICO DEL EJERCICIO DEL PRESUPUESTO DE EGRESOS
CLASIFICACIÓN POR OBJETO DEL GASTO (CAPÍTULO Y CONCEPTO)
(Cifras en Pesos)

Del 01 de Enero al 31 de Diciembre del 2025

Página: 2/3

Concepto	Egresos					Subejercicio
	Aprobado	Ampliaciones/ Reducciones	Modificado	Devengado	Pagado	
DONATIVOS	0.00	0.00	0.00	0.00	0.00	0.00
TRANSFERENCIAS AL EXTERIOR	0.00	0.00	0.00	0.00	0.00	0.00
BIENES MUEBLES, INMUEBLES E INTANGIBLES	4,996,330.80	-1,959,255.28	3,037,075.52	283,645.99	228,526.23	2,753,429.53
MOBILIARIO Y EQUIPO DE ADMINISTRACIÓN	4,196,330.80	-1,198,961.27	2,997,369.53	243,940.00	202,705.24	2,753,429.53
MOBILIARIO Y EQUIPO EDUCACIONAL Y RECREA	800,000.00	-800,000.00	0.00	0.00	0.00	0.00
EQUIPO E INSTRUMENTAL MEDICO Y DE LABORA	0.00	0.00	0.00	0.00	0.00	0.00
VEHICULOS Y EQUIPO DE TRANSPORTE	0.00	0.00	0.00	0.00	0.00	0.00
EQUIPO DE DEFENSA Y SEGURIDAD	0.00	0.00	0.00	0.00	0.00	0.00
MAQUINARIA, OTROS EQUIPOS Y HERRAMIENTAS	0.00	39,705.99	39,705.99	39,705.99	25,820.99	0.00
ACTIVOS BIOLÓGICOS	0.00	0.00	0.00	0.00	0.00	0.00
BIENES INMUEBLES	0.00	0.00	0.00	0.00	0.00	0.00
ACTIVOS INTANGIBLES	0.00	0.00	0.00	0.00	0.00	0.00
INVERSION PÚBLICA	0.00	0.00	0.00	0.00	0.00	0.00
OBRA PÚBLICA EN BIENES DE DOMINIO PÚBLIC	0.00	0.00	0.00	0.00	0.00	0.00
OBRA PÚBLICA EN BIENES PROPIOS	0.00	0.00	0.00	0.00	0.00	0.00
PROYECTOS PRODUCTIVOS Y ACCIONES DE FOME	0.00	0.00	0.00	0.00	0.00	0.00
INVERSIONES FINANCIERAS Y OTRAS PROVISIO	0.00	0.00	0.00	0.00	0.00	0.00
INVERSIONES PARA EL FOMENTO DE ACTIVIDAD	0.00	0.00	0.00	0.00	0.00	0.00
ACCIONES Y PARTICIPACIONES DE CAPITAL	0.00	0.00	0.00	0.00	0.00	0.00
COMPRA DE TITULOS Y VALORES	0.00	0.00	0.00	0.00	0.00	0.00
CONCESION DE PRÉSTAMOS	0.00	0.00	0.00	0.00	0.00	0.00
INVERSIONES EN FIDEICOMISOS, MANDATOS Y	0.00	0.00	0.00	0.00	0.00	0.00
OTRAS INVERSIONES FINANCIERAS	0.00	0.00	0.00	0.00	0.00	0.00
PROVISIONES PARA CONTINGENCIAS Y OTRAS E	0.00	0.00	0.00	0.00	0.00	0.00
PARTICIPACIONES Y APORTACIONES	0.00	0.00	0.00	0.00	0.00	0.00
PARTICIPACIONES	0.00	0.00	0.00	0.00	0.00	0.00
APORTACIONES	0.00	0.00	0.00	0.00	0.00	0.00
CONVENIOS	0.00	0.00	0.00	0.00	0.00	0.00
DEUDA PÚBLICA	0.00	0.00	0.00	0.00	0.00	0.00
AMORTIZACIÓN DE LA DEUDA PÚBLICA	0.00	0.00	0.00	0.00	0.00	0.00
INTERESES DE LA DEUDA PÚBLICA	0.00	0.00	0.00	0.00	0.00	0.00
COMISIONES DE LA DEUDA PÚBLICA	0.00	0.00	0.00	0.00	0.00	0.00
GASTOS DE LA DEUDA PÚBLICA	0.00	0.00	0.00	0.00	0.00	0.00
COSTO POR COBERTURAS	0.00	0.00	0.00	0.00	0.00	0.00
APOYOS FINANCIEROS	0.00	0.00	0.00	0.00	0.00	0.00
ADEUDOS DE EJERCICIOS FISCALES ANTERIORE	0.00	0.00	0.00	0.00	0.00	0.00



SISTEMA DIF DEL MUNICIPIO DE PLAYA DEL CARMEN

ESTADO ANALÍTICO DEL EJERCICIO DEL PRESUPUESTO DE EGRESOS
CLASIFICACIÓN POR OBJETO DEL GASTO (CAPÍTULO Y CONCEPTO)
(Cifras en Pesos)

Del 01 de Enero al 31 de Diciembre del 2025

Página: 3/3

Concepto	Egresos					Subejercicio
	Aprobado	Ampliaciones/ Reducciones	Modificado	Devengado	Pagado	
Total del Gasto	121,795,848.45	54,384,452.50	173,180,300.95	166,821,396.43	158,092,491.38	6,358,904.52

C. EDWIN AZMIR DIAZ TELLO
COORDINACION RECURSOS FINANCIEROS

C. MIGUEL CASTRO GALAVIZ
OFICIAL MAYOR

LIC. ROLANDO JESÚS RODRÍGUEZ HERRERA
DIRECTOR GENERAL

"BAJO PROTESTA DE DECIR VERDAD DECLARAMOS QUE LOS ESTADOS FINANCIEROS Y SUS NOTAS SON RAZONABLEMENTE CORRECTOS Y SON RESPONSABILIDAD DEL EMISOR"





2.2.2 ESTADOS ANALÍTICOS DEL EJERCICIO DEL PRESUPUESTO DE EGRESOS EN CLASIFICACIÓN ECONÓMICA (POR TIPO DE GASTO).

SISTEMA DIF DEL MUNICIPIO DE PLAYA DEL CARMEN

ESTADO ANALÍTICO DEL EJERCICIO DEL PRESUPUESTO DE EGRESOS CLASIFICACIÓN ECONÓMICA (POR TIPO DE GASTO)


DEL 01 DE ENERO AL 31 DE DICIEMBRE DEL 2025

Página: 1 / 1

Concepto	Egresos					Subejercicio
	Aprobado	Ampliaciones/ Reducciones	Modificado	Devengado	Pagado	
GASTO CORRIENTE	116,799,517.65	53,343,707.78	170,143,225.43	166,537,750.44	157,863,965.15	3,605,474.99
GASTO CAPITAL	4,996,330.80	-1,959,255.28	3,037,075.52	283,645.99	228,526.23	2,753,429.53
AMORTIZACIÓN DE LA DEUDA Y DISMINUCIÓN DE PASIVO	0.00	0.00	0.00	0.00	0.00	0.00
PENSIONES Y JUBILACIONES	0.00	0.00	0.00	0.00	0.00	0.00
PARTICIPACIONES	0.00	0.00	0.00	0.00	0.00	0.00
Total del Gasto	121,795,848.45	51,384,452.50	173,180,300.95	166,821,396.43	158,092,491.38	6,358,904.52


C. EDWIN AZMIR DIAZ TELLO
COORDINACIÓN RECURSOS FINANCIEROS


C. MIGUEL CASTRO GALAVIZ
OFICIAL MAYOR


LIC. ROLANDO JESÚS RODRIGUEZ HERRERA
DIRECTOR GENERAL

"BAJO PROTESTA DE DECIR VERDAD DECLARAMOS QUE LOS ESTADOS FINANCIEROS Y SUS NOTAS SON RAZONABLEMENTE CORRECTOS Y SON RESPONSABILIDAD DEL EMISOR"



2.2.3 ESTADOS ANALÍTICOS DEL EJERCICIO DEL PRESUPUESTO DE EGRESOS EN CLASIFICACIÓN ADMINISTRATIVA (FINALIDAD Y FUNCIÓN).



SISTEMA DIF DEL MUNICIPIO DE PLAYA DEL CARMEN

Estado Analítico del Ejercicio del Presupuesto de Egreso
Clasificación Administrativa
(Cifras en Pesos)
EJERCICIO 2025
Del 01 de Enero al 31 de Diciembre del 2025

Página: 1/4

Concepto	Aprobado	Ampliaciones/ Reducciones	Modificado	Devengado	Pagado	Subejercicio
1.0.0.0 SECTOR PÚBLICO DE LA FEDERACIÓN						
1.1.0.0 SECTOR PÚBLICO NO FINANCIERO						
1.1.1.0 GOBIERNO GENERAL CENTRAL						
1.1.1.1 GOBIERNO FEDERAL						
1.1.1.1.1 PODER EJECUTIVO						
1.1.1.1.2 PODER LEGISLATIVO						
1.1.1.1.3 PODER JUDICIAL						
1.1.1.1.4 ÓRGANOS AUTÓNOMOS*						
1.1.1.2 ENTIDADES PARAESTATALES Y FIDEICOMISOS NO EMPRESARIALES Y NO FINANCIER						
1.1.1.3 INSTITUCIONES PÚBLICAS DE LA SEGURIDAD SOCIAL						
1.1.2.0 ENTIDADES PARAESTATALES EMPRESARIALES NO FINANCIERAS CON PARTICIPACIÓ						
1.1.2.1 ENTIDADES PARAESTATALES EMPRESARIALES NO FINANCIERAS CON PARTICIPACIÓ						
1.1.2.2 FIDEICOMISOS EMPRESARIALES NO FINANCIEROS CON PARTICIPACIÓN ESTATAL MA						
1.2.0.0 SECTOR PÚBLICO FINANCIERO						
1.2.1.0 BANCO DE MÉXICO						
1.2.2.0 ENTIDADES PARAESTATALES EMPRESARIALES FINANCIERAS MONETARIAS CON PART						
1.2.2.1 BANCOS DE INVERSIÓN Y DESARROLLO						
1.2.2.2 BANCOS COMERCIALES						
1.2.2.3 OTROS BANCOS						
1.2.2.4 FONDOS DEL MERCADO DE DINERO						
1.2.3.0 ENTIDADES PARAESTATALES EMPRESARIALES FINANCIERAS NO MONETARIAS CON P						
1.2.3.1 FONDOS DE INVERSIÓN FUERA DEL MERCADO DE DINERO						
1.2.3.2 OTROS INTERMEDIARIOS FINANCIEROS, EXCEPTO SOCIEDADES DE SEGUROS Y FONDO						
1.2.3.3 AUXILIARES FINANCIEROS						
1.2.3.4 INSTITUCIONES FINANCIERAS CAUTIVAS Y PRESTAMISTAS DE DINERO						
1.2.3.5 SOCIEDADES DE SEGUROS (SS) Y FONDOS DE PENSIONES (FP)						
1.2.4.0 FIDEICOMISOS FINANCIEROS PÚBLICOS CON PARTICIPACIÓN ESTATAL MAYORITAR						
1.2.4.1 FONDOS DE INVERSIÓN FUERA DEL MERCADO DE DINERO						
1.2.4.2 OTROS INTERMEDIARIOS FINANCIEROS, EXCEPTO SOCIEDADES DE SEGUROS Y FONDO						
1.2.4.3 AUXILIARES FINANCIEROS						
1.2.4.4 INSTITUCIONES FINANCIERAS CAUTIVAS Y PRESTAMISTAS DE DINERO						
1.2.4.5 SOCIEDADES DE SEGUROS (SS) Y FONDOS DE PENSIONES (FP)						
2.0.0.0 SECTOR PÚBLICO DE LAS ENTIDADES FEDERATIVAS						
2.1.0.0 SECTOR PÚBLICO NO FINANCIERO						
2.1.1.0 GOBIERNO GENERAL ESTATAL O DEL DISTRITO FEDERAL						
2.1.1.1 GOBIERNO ESTATAL O DEL DISTRITO FEDERAL						
2.1.1.1.1 PODER EJECUTIVO						
2.1.1.1.2 PODER LEGISLATIVO						
2.1.1.1.3 PODER JUDICIAL						



SISTEMA DIF DEL MUNICIPIO DE PLAYA DEL CARMEN

Estado Analítico del Ejercicio del Presupuesto de Egreso
Clasificación Administrativa
(Cifras en Pesos)
EJERCICIO 2025
Del 01 de Enero al 31 de Diciembre del 2025

Página: 2/4

Concepto	Aprobado	Ampliaciones/ Reducciones	Modificado	Devengado	Pagado	Subejercicio
2.1.1.4 ORGANOS AUTONOMOS*						
2.1.2.0 ENTIDADES PARAESTATALES Y FIDEICOMISOS NO EMPRESARIALES Y NO FINANCIER						
2.1.1.3.0 INSTITUCIONES PÚBLICAS DE SEGURIDAD SOCIAL						
2.1.2.0.0 ENTIDADES PARAESTATALES EMPRESARIALES NO FINANCIERAS CON PARTICIPACIÓ						
2.1.2.1.0 ENTIDADES PARAESTATALES EMPRESARIALES NO FINANCIERAS CON PARTICIPACIÓ						
2.1.2.2.0 FIDEICOMISOS EMPRESARIALES NO FINANCIEROS CON PARTICIPACIÓN ESTATAL MA						
2.2.0.0 SECTOR PÚBLICO FINANCIERO						
2.2.1. QUEDA LIBRE DADO QUE NO POSEEN NI PUEDEN POSEER BANCO CENTRAL						
2.2.2.0 ENTIDADES PARAESTATALES EMPRESARIALES FINANCIERAS MONETARIAS CON PART						
2.2.2.1.0 BANCOS DE INVERSIÓN Y DESARROLLO						
2.2.2.2.0 BANCOS COMERCIALES						
2.2.2.3.0 OTROS BANCOS						
2.2.2.4.0 FONDOS DEL MERCADO DE DINERO						
2.2.3.0 ENTIDADES PARAESTATALES FINANCIERAS NO MONETARIAS CON PARTICIPACIÓN E						
2.2.3.1.0 FONDOS DE INVERSIÓN FUERA DEL MERCADO DE DINERO						
2.2.3.2.0 OTROS INTERMEDIARIOS FINANCIEROS, EXCEPTO SOCIEDADES DE SEGUROS Y FOND						
2.2.3.3.0 AUXILIARES FINANCIEROS						
2.2.3.4.0 INSTITUCIONES FINANCIERAS CAUTIVAS Y PRESTAMISTAS DE DINERO						
2.2.3.5.0 SOCIEDADES DE SEGUROS (SS) Y FONDOS DE PENSIONES (FP)						
2.2.4.0 FIDEICOMISOS FINANCIEROS PÚBLICOS CON PARTICIPACIÓN ESTATAL MAYORITAR						
2.2.4.2.0 OTROS INTERMEDIARIOS FINANCIEROS, EXCEPTO SOCIEDADES DE SEGUROS Y FOND						
2.2.4.3.0 AUXILIARES FINANCIEROS						
2.2.4.4.0 INSTITUCIONES FINANCIERAS CAUTIVAS Y PRESTAMISTAS DE DINERO						
2.2.4.5.0 SOCIEDADES DE SEGUROS (SS) Y FONDOS DE PENSIONES (FP)						
2.2.4.1.0 FONDOS DE INVERSIÓN FUERA DEL MERCADO DE DINERO						
3.0.0.0 SECTOR PÚBLICO MUNICIPAL						
3.1.0.0 SECTOR PÚBLICO NO FINANCIERO						
3.1.1.0 GOBIERNO GENERAL MUNICIPAL						
3.1.1.1.0 GOBIERNO MUNICIPAL						
3.1.1.1.1 ÓRGANO EJECUTIVO MUNICIPAL (AYUNTAMIENTO)						
3.1.1.1.1.1 MUNICIPIO DE SOLIDARIDAD	0.00	0.00	0.00	0.00	0.00	0.00
3.1.1.1.1.1.1 SISTEMA DIF SOLIDARIDAD	0.00	0.00	0.00	0.00	0.00	0.00
3.1.1.1.1.1.2 PRESIDENCIA MUNICIPAL	0.00	0.00	0.00	0.00	0.00	0.00
3.1.1.1.1.1.3 SECRETARÍA GENERAL DEL AYUNTAMIENTO	0.00	0.00	0.00	0.00	0.00	0.00
3.1.1.1.1.1.4 TESORERÍA MUNICIPAL	0.00	0.00	0.00	0.00	0.00	0.00
3.1.1.1.1.1.5 OFICIALIA MAYOR	0.00	0.00	0.00	0.00	0.00	0.00
3.1.1.1.1.1.6 CONTRALORIA MUNICIPAL	0.00	0.00	0.00	0.00	0.00	0.00
3.1.1.1.1.1.7 SECRETARÍA MUNICIPAL DE SEGURIDAD PUBLICA Y TRANSITO	0.00	0.00	0.00	0.00	0.00	0.00





SISTEMA DIF DEL MUNICIPIO DE PLAYA DEL CARMEN

Estado Analítico del Ejercicio del Presupuesto de Egreso
Clasificación Administrativa
(Cifras en Pesos)
EJERCICIO 2025
Del 01 de Enero al 31 de Diciembre del 2025

Página: 3/4

Concepto	Aprobado	Ampliaciones/ Reducciones	Modificado	Devengado	Pagado	Subejercicio
1.1.1.1.1.8 SECRETARIA MUNICIPAL DE OBRAS PUBLICAS Y SERVICIOS	0.00	0.00	0.00	0.00	0.00	0.00
1.1.1.1.1.9 SECRETARIA MUNICIPAL DE ECOLOGÍA Y DESARROLLO URBANO	0.00	0.00	0.00	0.00	0.00	0.00
1.1.1.1.1.10 SECRETARIA MUNICIPAL DE DESARROLLO SOCIAL Y ECONÓMICO	0.00	0.00	0.00	0.00	0.00	0.00
3.1.1.1.1.11 SISTEMA DIF MUNICIPAL	121,795,848.45	51,384,452.50	173,180,300.95	166,821,396.43	158,092,491.38	6,358,904.52
3.1.1.1.1.12 INSTITUTO MUNICIPAL DEL DEPORTE	0.00	0.00	0.00	0.00	0.00	0.00
1.1.1.1.1.13 INSTITUTO DE PLANEACION PARA EL DESARROLLO URBANO (IMPLAN)	0.00	0.00	0.00	0.00	0.00	0.00
1.1.1.1.1.14 INSTITUTO MUNICIPAL DE LA CULTURA Y LAS ARTES	0.00	0.00	0.00	0.00	0.00	0.00
3.1.1.1.1.15 INSTITUTO MUNICIPAL DE LA MUJER	0.00	0.00	0.00	0.00	0.00	0.00
3.1.1.1.1.16 INSTITUTO MUNICIPAL DE DESARROLLO ADMINISTRATIVO E INNOVACION-IMD	0.00	0.00	0.00	0.00	0.00	0.00
3.1.1.1.1.17 SOLUCION INTEGRAL DE RESIDUOS SOLIDOS CANCUN-SIRESOL	0.00	0.00	0.00	0.00	0.00	0.00
1.1.1.1.1.18 ASOCIACION DE FUTBOL PIONEROS A.C.	0.00	0.00	0.00	0.00	0.00	0.00
1.1.1.1.1.19 INSTITUTO MUNICIPAL DE LA JUVENTUD	0.00	0.00	0.00	0.00	0.00	0.00
3.1.1.1.1.20 OPABIEM	0.00	0.00	0.00	0.00	0.00	0.00
3.1.1.1.1.21 RADIO CULTURAL AYUNTAMIENTO	0.00	0.00	0.00	0.00	0.00	0.00
1.1.2.0 ENTIDADES PARAESTATALES Y FIDEICOMISOS NO EMPRESARIALES Y NO FINANCIER						
1.2.0.0 ENTIDADES PARAMUNICIPALES EMPRESARIALES NO FINANCIERAS CON PARTICIPAC						
1.2.1.0 ENTIDADES PARAMUNICIPALES EMPRESARIALES NO FINANCIERAS CON PARTICIPACI						
3.1.2.0 FIDEICOMISOS PARAMUNICIPALES EMPRESARIALES NO FINANCIEROS CON PARTICIP						
3.2.0.0 SECTOR PÚBLICO FINANCIERO						
3.2.1 (QUEDA LIBRE DADO QUE NO POSEEN NI PUEDEN POSEER BANCO CENTRAL)						
2.2.0.0 ENTIDADES PARAMUNICIPALES EMPRESARIALES FINANCIERAS MONETARIAS CON PA						
3.2.2.1.0 BANCOS DE INVERSIÓN Y DESARROLLO	0.00	0.00	0.00	0.00	0.00	0.00
3.2.2.2.0 BANCOS COMERCIALES						
3.2.2.3.0 OTROS BANCOS						
3.2.2.4.0 FONDOS DEL MERCADO DE DINERO						
2.3.0.0 ENTIDADES PARAESTATALES EMPRESARIALES FINANCIERAS NO MONETARIAS CON P						
2.3.1.0 FONDOS DE INVERSIÓN FUERA DEL MERCADO DE DINERO						
3.2.3.0 OTROS INTERMEDIARIOS FINANCIEROS, EXCEPTO SOCIEDADES DE SEGUROS Y FOND						
3.2.3.3.0 AUXILIARES FINANCIEROS						
3.2.3.4.0 INSTITUCIONES FINANCIERAS CAUTIVAS Y PRESTAMISTAS DE DINERO						
2.3.5.0 SOCIEDADES DE SEGUROS (SS) Y FONDOS DE PENSIONES (FP)						
2.4.0.0 FIDEICOMISOS FINANCIEROS PÚBLICOS CON PARTICIPACIÓN ESTATAL MAYORITAR						
3.2.4.1.0 FONDOS DE INVERSIÓN FUERA DEL MERCADO DE DINERO						
3.2.4.2.0 OTROS INTERMEDIARIOS FINANCIEROS, EXCEPTO SOCIEDADES DE SEGUROS Y FOND						
3.2.4.3.0 AUXILIARES FINANCIEROS						
2.4.4.0 INSTITUCIONES FINANCIERAS CAUTIVAS Y PRESTAMISTAS DE DINERO						
2.4.5.0 SOCIEDADES DE SEGUROS (SS) Y FONDOS DE PENSIONES (FP)						





SISTEMA DIF DEL MUNICIPIO DE PLAYA DEL CARMEN

Estado Analítico del Ejercicio del Presupuesto de Egreso
Clasificación Administrativa
(Cifras en Pesos)
EJERCICIO 2025
Del 01 de Enero al 31 de Diciembre del 2025

Página: 4/4

Concepto	Aprobado	Aplicaciones/ Reducciones	Modificado	Devengado	Pagado	Subejercicio
Total del Gasto	121,795,848.45	51,384,452.50	173,180,300.95	166,821,396.43	158,092,491.38	6,358,904.52

[Handwritten signature]
TELLO

C. EDWIN AZMIR DIAZ TELLO
COORDINACION RECURSOS FINANCIEROS

[Handwritten signature]

C. MIGUEL CASTRO GALAVIZ
OFICIAL MAYOR

[Handwritten signature]

C. ROLANDO JESUS RODRIGUEZ HERRERA
DIRECTOR GENERAL

"BAJO PROTESTA DE DECIR VERDAD DECLARAMOS QUE LOS ESTADOS FINANCIEROS Y SUS NOTAS SON RAZONABLEMENTE CORRECTOS Y SON RESPONSABILIDAD DEL EMISOR"





2.2.4 ESTADOS ANALÍTICOS DEL EJERCICIO DEL PRESUPUESTO DE EGRESOS EN CLASIFICACIÓN FUNCIONAL.



SISTEMA DIF DEL MUNICIPIO DE PLAYA DEL CARMEN

ESTADO ANALÍTICO DEL EJERCICIO DEL PRESUPUESTO DE EGRESOS
CLASIFICACIÓN FUNCIONAL (FINALIDAD Y FUNCIÓN)
(EN PESOS)
EJERCICIO 2025
DEL 01 DE ENERO AL 31 DE DICIEMBRE DEL 2025

Página: 1 / 1

Concepto	Aprobado	Ampliaciones/ Reducciones	Modificado	Devengado	Pagado	Subejercicio
GOBIERNO	20,266,525.20	11,698,642.63	31,965,167.83	30,330,043.92	29,808,502.33	1,635,123.91
LEGISLACION	0.00	0.00	0.00	0.00	0.00	0.00
JUSTICIA	0.00	0.00	0.00	0.00	0.00	0.00
COORDINACION DE LA POLITICA DE GOBIERNO	13,005,107.39	131,757.23	13,136,864.62	11,503,777.23	11,080,248.11	1,633,087.39
RELACIONES EXTERIORES	0.00	0.00	0.00	0.00	0.00	0.00
ASUNTOS FINANCIEROS Y HACENDARIOS	0.00	0.00	0.00	0.00	0.00	0.00
SEGURIDAD NACIONAL	0.00	0.00	0.00	0.00	0.00	0.00
ASUNTOS DE ORDEN PUBLICO Y DE SEGURIDAD INTERIOR	0.00	0.00	0.00	0.00	0.00	0.00
OTROS SERVICIOS GENERALES	7,261,417.81	11,566,885.40	18,828,303.21	18,826,266.69	18,728,254.22	2,036.52
DESARROLLO SOCIAL	101,529,323.25	39,685,809.87	141,215,133.12	136,491,352.51	128,283,989.05	4,723,780.61
PROTECCION AMBIENTAL	0.00	0.00	0.00	0.00	0.00	0.00
VIVIENDA Y SERVICIOS A LA COMUNIDAD	0.00	0.00	0.00	0.00	0.00	0.00
SALUD	0.00	0.00	0.00	0.00	0.00	0.00
RECREACION, CULTURA Y OTRAS MANIFESTACIONES SOCIALES	0.00	0.00	0.00	0.00	0.00	0.00
EDUCACION	0.00	0.00	0.00	0.00	0.00	0.00
PROTECCION SOCIAL	0.00	0.00	0.00	0.00	0.00	0.00
OTROS ASUNTOS SOCIALES	0.00	6,172,541.15	6,172,541.15	6,172,541.15	6,093,081.15	0.00
DESARROLLO ECONOMICO	101,529,323.25	33,513,268.72	135,042,591.97	130,318,811.36	122,190,907.90	4,723,780.61
ASUNTOS ECONOMICOS, COMERCIALES Y LABORALES EN GENERAL	0.00	0.00	0.00	0.00	0.00	0.00
AGROPECUARIA, SILVICULTURA, PESCA Y CAZA	0.00	0.00	0.00	0.00	0.00	0.00
COMBUSTIBLES Y ENERGIA	0.00	0.00	0.00	0.00	0.00	0.00
MINERIA, MANUFACTURAS Y CONSTRUCCION	0.00	0.00	0.00	0.00	0.00	0.00
TRANSPORTE	0.00	0.00	0.00	0.00	0.00	0.00
COMUNICACIONES	0.00	0.00	0.00	0.00	0.00	0.00
TURISMO	0.00	0.00	0.00	0.00	0.00	0.00
CIENCIA, TECNOLOGIA E INNOVACION	0.00	0.00	0.00	0.00	0.00	0.00
OTRAS INDUSTRIAS Y OTROS ASUNTOS ECONOMICOS	0.00	0.00	0.00	0.00	0.00	0.00
OTRAS NO CLASIFICADAS EN FUNCIONES ANTER	0.00	0.00	0.00	0.00	0.00	0.00
TRANSACCIONES DE LA DEUDA PUBLICA / COSTO FINANCIERO DE LA DEUDA	0.00	0.00	0.00	0.00	0.00	0.00
TRANSFERENCIAS, PARTICIPACIONES Y APORTACIONES ENTRE DIFERENTES NIVELES Y ORDE	0.00	0.00	0.00	0.00	0.00	0.00
SANEAMIENTO DEL SISTEMA FINANCIERO	0.00	0.00	0.00	0.00	0.00	0.00
ADEUDOS DE EJERCICIOS FISCALES ANTERIORES	0.00	0.00	0.00	0.00	0.00	0.00
Total del Gasto	121,795,848.45	51,384,452.50	173,180,300.95	166,821,396.43	158,092,491.38	6,358,904.52

C. EDWIN AZMIR DIAZ TELLO
COORDINACION RECURSOS FINANCIEROS

C. MIGUEL CASTRO GALAVIZ
OFICIAL MAYOR

LIC. ROLANDO JESUS RODRIGUEZ HERRERA
DIRECTOR GENERAL

"BAJO PROTESTA DE DECIR VERDAD DECLARAMOS QUE LOS ESTADOS FINANCIEROS Y SUS NOTAS SON RAZONABLEMENTE CORRECTOS Y SON RESPONSABILIDAD DEL EMISOR"



2.2.5 ENDEUDAMIENTO NETO.

SISTEMA PARA EL DESARROLLO INTEGRAL DE LA FAMILIA DEL MUNICIPIO DE PLAYA DEL CARMEN			
Endeudamiento Neto			
Del 1 DE ENERO al 31 DICIEMBRE 2025			
(Cifras en Pesos)			
Identificación de Crédito o Instrumento	Contratación / Colocación	Amortización	Endeudamiento Neto
Créditos Bancarios			
Total Créditos Bancarios			
Otros Instrumentos de Deuda			
Total Otros Instrumentos de Deuda			
TOTAL			

NO APLICA



AUDITOR SUPERIOR DEL ESTADO DE QUINTANA ROO
PRESENTE.

**INFORME ENDEUDAMIENTO NETO
NO APLICA**

PERIODO QUE SE INFORMA: DEL 01 DE ENERO AL 31 DE DICIEMBRE 2025

EN CUMPLIMIENTO A LO DISPUESTO POR LOS ARTÍCULOS 46, FRACCIÓN II, INCISO C Y 52 DE LA LEY GENERAL DE CONTABILIDAD GUBERNAMENTAL, EN RELACIÓN AL INFORME SOBRE ENDEUDAMIENTO NETO, SE ACLARA QUE EL SISTEMA PARA EL DESARROLLO INTEGRAL DE LA FAMILIA DEL MUNICIPIO DE PLAYA DEL CARMEN, AL 31 DE DICIEMBRE DE 2025, NO TIENE ENDEUDAMIENTO NETO QUE DERIVEN DE ALGUNA OBLIGACIÓN POSIBLE PRESENTE O FUTURA, CUYA EXISTENCIA Y/O REALIZACIÓN SEA INCIERTA, Y EN CONSECUENCIA NO SOMOS SUJETOS A LA GENERACIÓN DE INFORME ENDEUDAMIENTO NETO.

ATENTAMENTE
"AMOR Y PROSPERIDAD"

LIC. ROLANDO JESÚS RODRIGUEZ HERRERA
DIRECTOR GENERAL
DEL SISTEMA DIF DE PLAYA DEL CARMEN



2.2.6 INTERESES DE LA DEUDA.

SISTEMA PARA EL DESARROLLO INTEGRAL DE LA FAMILIA DEL MUNICIPIO DE PLAYA DEL CARMEN		
Intereses de la Deuda		
Del 1 DE ENERO al 31 DICIEMBRE 2025		
(Cifras en Pesos)		
Identificación de Crédito o Instrumento	Devengado	Pagado
Créditos Bancarios		
Total de Intereses de Créditos Bancarios		
Otros Instrumentos de Deuda		
Total de Intereses de Otros Instrumentos de Deuda		
TOTAL		

NO APLICA



**AUDITOR SUPERIOR DEL ESTADO DE QUINTANA ROO
PRESENTE.**

**INFORMACION SOBRE INTERESES DE LA DEUDA
NO APLICA**

PERIODO: DEL 01 DE ENERO AL 31 DE DICIEMBRE DE 2025

EN CUMPLIMIENTO A LO DISPUESTO POR LOS ARTÍCULOS 46, FRACCIÓN II, INCISO D Y 52 DE LA LEY GENERAL DE CONTABILIDAD GUBERNAMENTAL, EN RELACIÓN AL INFORME SOBRE ENDEUDAMIENTO NETO, SE ACLARA QUE EL SISTEMA PARA EL DESARROLLO INTEGRAL DE LA FAMILIA DEL MUNICIPIO DE PLAYA DEL CARMEN, AL 31 DE DICIEMBRE DE 2025, NO TIENE INFORMACIÓN SOBRE INTERÉS DE LA DEUDA QUE DERIVEN DE ALGUNA OBLIGACIÓN POSIBLE PRESENTE O FUTURA, CUYA EXISTENCIA Y/O REALIZACIÓN SEA INCIERTA, Y EN CONSECUENCIA NO SOMOS SUJETOS A LA GENERACIÓN DE INFORMACIÓN SOBRE INTERESES DE LA DEUDA.

**ATENTAMENTE
"AMOR Y PROSPERIDAD"**


**LIC. ROLANDO JESÚS RODRIGUEZ HERRERA
DIRECTOR GENERAL
DEL SISTEMA DIF DE PLAYA DEL CARMEN**





2.2.7 INDICADORES DE POSTURA FISCAL.

SISTEMA PARA EL DESARROLLO INTEGRAL DE LA FAMILIA DEL MUNICIPIO DE PLAYA DEL CARMEN			
Indicadores de Postura Fiscal			
Del 1 DE ENERO al 31 DICIEMBRE 2025			
(Cifras en Pesos)			
Concepto	Estimado/Aprobado	Devengado	Recaudado/Pagado
I. Ingresos Presupuestarios			
1. Ingresos del Gobierno de la Entidad Federativa			
2. Ingresos del Sector Paraestatal			
II. Egresos Presupuestarios			
3. Egresos del Gobierno de la Entidad Federativa			
4. Egresos del Sector Paraestatal			
III. Balance Presupuestario (Superávit o Déficit) (III = I - II)			
Concepto	Estimado/Aprobado	Devengado	Recaudado/Pagado
III. Balance presupuestario (Superávit o Déficit)			
IV. Intereses, Comisiones y Gastos de la Deuda			
V. Balance Primario (Superávit o Déficit) (V= III + IV)			
Concepto	Estimado/Aprobado	Devengado	Recaudado/Pagado
A. Financiamiento			
B. Amortización de la deuda			
C. Financiamiento Neto			





M. EN AUD. MIGUEL ZOGBY CHELUJA MARTÍNEZ
AUDITOR SUPERIOR DEL ESTADO
PRESENTE:


INDICADORES DE POSTURA FISCAL

CON EL FIN DE DAR CUMPLIMIENTO A LO DISPUESTO EN EL ARTÍCULO 46, 48 Y 53 DE LA LEY GENERAL DE CONTABILIDAD GUBERNAMENTAL Y ARTICULO 107, FRACCIÓN I, INCISO B), DE LA LEY FEDERAL DE PRESUPUESTO Y RESPONSABILIDAD HACENDARIA, SOBRE LO RELACIONADO A LOS INDICADORES DE POSTURA FISCAL SE INFORMA QUE EL SISTEMA PARA EL DESARROLLO INTEGRAL DE LA FAMILIA DEL MUNICIPIO DE PLAYA DEL CARMEN, QUINTANA ROO, AL PERIODO QUE SE INFORMA NO SE ENCUENTRA DENTRO DEL SUPUESTO JURÍDICO Y EN CONSECUENCIA NO APLICA EL INFORME POR EL PUNTO MENCIONADO AL CUARTO TRIMESTRE QUE SE INFORMA.

SIN MÁS POR EL MOMENTO, ME DESPIDO DE USTED APROVECHANDO LA OCASIÓN PARA ENVIARLE UN CORDIAL Y AFECTUOSO SALUDO, AGRADECIENDO DE ANTEMANO LA ATENCIÓN BRINDADA AL PRESENTE.

ATENTAMENTE
"AMOR Y PROSPERIDAD"

LIC. ROLANDO JESÚS RODRIGUEZ HERRERA
DIRECTOR GENERAL
DEL SISTEMA DIF DE PLAYA DEL CARMEN





3 INFORMACIÓN PROGRAMÁTICA.





3.1 GASTOS POR CATEGORÍA PROGRAMÁTICOS

SISTEMA DIF DEL MUNICIPIO DE PLAYA DEL CARMEN

GASTO POR CATEGORÍA PROGRAMÁTICA

(Cifras en Pesos)

DEL 01 DE ENERO AL 31 DE DICIEMBRE DEL 2025

EJERCICIO 2025

Concepto	Aprobado	Ampliaciones / Reducciones	Modificado	Devengado	Pagado	Subejercido
Programas	121,795,848.45	51,206,930.33	173,180,300.95	166,821,396.43	158,092,491.38	6,358,904.52
Entidades Federativas y Municipios	0.00	177,522.17	177,522.17	177,522.17	98,062.17	0.00
Operación	0.00	177,522.17	177,522.17	177,522.17	98,062.17	0.00
Otros Subsidios	0.00	0.00	0.00	0.00	0.00	0.00
Desempeño de las Funciones	96,093,170.57	33,585,687.85	129,678,858.42	125,050,110.35	116,965,362.31	4,628,748.07
Públicos	96,093,170.57	32,448,887.85	128,542,058.42	123,913,310.35	115,828,562.31	4,628,748.07
Públicos	0.00	0.00	0.00	0.00	0.00	0.00
evaluación de políticas	0.00	1,136,800.00	1,136,800.00	1,136,800.00	1,136,800.00	0.00
Promoción y fomento	0.00	0.00	0.00	0.00	0.00	0.00
Regulación y supervisión	0.00	0.00	0.00	0.00	0.00	0.00
Armadas (Únicamente	0.00	0.00	0.00	0.00	0.00	0.00
Específicos	0.00	0.00	0.00	0.00	0.00	0.00
Proyectos de Inversión	0.00	0.00	0.00	0.00	0.00	0.00
Administrativos y de Apoyo	25,702,677.88	17,621,242.48	43,323,920.36	41,593,763.91	41,029,066.90	1,730,156.45
presupuestario y para	25,645,144.57	17,575,860.25	43,221,004.82	41,490,848.37	40,928,358.58	1,730,156.45
y al mejoramiento de la	57,533.31	45,382.23	102,915.54	102,915.54	100,708.32	0.00
Operaciones ajenas	0.00	0.00	0.00	0.00	0.00	0.00
Compromisos	0.00	0.00	0.00	0.00	0.00	0.00
cumplimiento de resolución	0.00	0.00	0.00	0.00	0.00	0.00
Desastres Naturales	0.00	0.00	0.00	0.00	0.00	0.00
Obligaciones	0.00	0.00	0.00	0.00	0.00	0.00
Pensiones y jubilaciones	0.00	0.00	0.00	0.00	0.00	0.00
social	0.00	0.00	0.00	0.00	0.00	0.00
estabilización	0.00	0.00	0.00	0.00	0.00	0.00
inversión y reestructura de	0.00	0.00	0.00	0.00	0.00	0.00
(Gobierno Federal)	0.00	0.00	0.00	0.00	0.00	0.00
Gasto Federalizado	0.00	0.00	0.00	0.00	0.00	0.00
Participaciones a entidades federativas y municipios	0.00	0.00	0.00	0.00	0.00	0.00
ahorradores de la banca	0.00	0.00	0.00	0.00	0.00	0.00
Adeudos de ejercicios fiscales anteriores	0.00	0.00	0.00	0.00	0.00	0.00
Total del Gasto	121,795,848.45	51,206,930.33	173,180,300.95	166,821,396.43	158,092,491.38	6,358,904.52

C. EDWIN AZMIR DIAZ TELLO
COORDINACION RECURSOS
FINANCIEROS

C. MIGUEL CASTRO GALAVIZ
OFICIAL MAYOR

LIC. ROLANDO JESUS RODRIGUEZ HERRERA
DIRECTOR GENERAL

"BAJO PROTESTA DE DECIR VERDAD DECLARAMOS QUE LOS ESTADOS FINANCIEROS Y SUS NOTAS SON RAZONABLEMENTE CORRECTOS Y SON RESPONSABILIDAD DEL EMISOR"





3.2 PROGRAMAS Y PROYECTOS DE INVERSIÓN.

SISTEMA PARA EL DESARROLLO INTEGRAL DE LA FAMILIA DEL MUNICIPIO DE PLAYA DEL CARMEN
PROGRAMAS Y PROYECTOS DE INVERSIÓN.
31 DICIEMBRE 2025
(Cifras en Pesos)

PRORAMA	PROGRAMA PRESUPUESTARIO/ PROYECTO	APROBADO	AMPLIACION (REDUCCION)	MODIFICADO	COMPROMETIDO	DEVENGADO	PAGADO	SUBEJERCION

NO APLICA



**AUDITOR SUPERIOR DEL ESTADO DE QUINTANA ROO
PRESENTE.**

**INFORMACIÓN SOBRE PROGRAMAS Y PROYECTOS DE INVERSIÓN
NO APLICA**

PERIODO: DEL 01 DE ENERO AL 31 DE DICIEMBRE DE 2025

EN CUMPLIMIENTO A LO DISPUESTO POR LOS ARTÍCULOS 46, FRACCIÓN III, INCISO B Y 52 DE LA LEY GENERAL DE CONTABILIDAD GUBERNAMENTAL, SE ACLARA QUE EL SISTEMA PARA EL DESARROLLO INTEGRAL DE LA FAMILIA DEL MUNICIPIO DE PLAYA DEL CARMEN, NO PÚBLICA, NI GENERA PROGRAMAS Y PROYECTOS DE INVERSIÓN.

**ATENTAMENTE
"AMOR Y PROSPERIDAD"**


**LIC. ROLANDO JESÚS RODRIGUEZ HERRERA
DIRECTOR GENERAL
DEL SISTEMA DIF DE PLAYA DEL CARMEN**






3.3 INDICADORES DE RESULTADOS.

CEDULA DE AVANCE DE CUMPLIMIENTO DE OBJETIVOS Y METAS												
SISTEMA PARA EL DESARROLLO INTEGRAL DE LA FAMILIA DEL MUNICIPIO DE PLAYA DEL CARMEN												
PERÍODO QUE SE INFORMA: DEL 01 DE ENERO AL 31 DE DICIEMBRE DE 2025 (a)												
PROGRAMA PRESUPUESTARIO		PP21-Sistema DIF Municipio de Playa del Carmen										
(c) NIVEL MIR CON RESUMEN NARRATIVO	(d) NOMBRE DEL INDICADOR	(e) SENTIDO DEL INDICADOR	(f) FRECUENCIA DE MEDICION	(g) METAS-AVANCE								(i) JUSTIFICACIONES
				META ANUAL PROGRAMA DA	ACUMULABLE SI/NO	PROGRAMADO Y REALIZADO EN EL PERIODO				(h) AVANCE DE LA META PROGRAMADA		
						1ro TRIM	2do TRIM	3er TRIM	4to TRIM	TRIM	ANUAL	
F-Contribuir a brindar una atención a las personas en situación de vulnerabilidad mediante un trato inclusivo, no discriminatorio, y respetuoso de los derechos	Porcentaje de la población en situación de pobreza por carencia social.	Descendente	Anual	333800.00	No	0.00	0.00	0.00	114940.00	0.00%	34.43%	La meta anual es de 32%, equivale a 106,816 personas de la población vulnerable por carencia. En este año se obtuvo un avance del 34.43%, este indicador es de medición anual, se logró realizar un total de 114,940 personas equivalente al






humanos, fortaleciendo la inclusión social y atendiendo el rezago por carencia social.						0.00	0.00	0.00	333800.00			34.43% quedando por arriba de la meta establecida en un 2.43% debido que la medición de este indicador depende de los resultados publicados por la secretaría del bienestar, donde esta dependencia no tiene injerencia.
P-Las personas en situación de vulnerabilidad del municipio reciben eficazmente los servicios de asistencia social integral.	Porcentaje de personas en situación de vulnerabilidad del municipio reciben eficazmente los servicios de asistencia social integral.	Descendente	Anual	333800.00	No	0.00	0.00	0.00	112928.00	0.00%	33.83%	La meta anual es de 38%, equivale a 126844 habitantes que reciben apoyos, durante este trimestre se obtuvo avance del 33.83% debido que la medición de este indicador es anual. Se logro realizar un total de 112928 personas equivalentes al






						0.00	0.00	0.00	333800.00			33.83% quedando por debajo de la meta establecida en un 4.17% no se logró alcanzar la meta programada debido a que la población en condiciones de vulnerabilidad no solicita los servicios que brinda el sistema DIF.
C01- Actividades administrativas de la dirección general del sistema DIF concluidas	Porcentaje de actividades administrativas del Sistema DIF concluidas	Ascendente	Semestral	6.00	No	0.00	1.00	0.00	5.00	100.00 %	100.00 %	Este indicador tiene como meta un 100% equivalente a 6 actividades programadas, en este trimestre se realizó 5 actividad administrativas equivalente al 100% de la meta en el trimestre.






						0.00	1.00	0.00	5.00			
A1.1- Realización de sesiones de la Junta Directiva para aprobación de las funciones y atribuciones del Sistema DIF.	Porcentaje de sesiones de la Junta Directiva para aprobación de las funciones y atribuciones del Sistema DIF realizadas	Ascendent e	Trimestral	6.00	Si	0.00	2.00	0.00	0	0.00%	33.33%	Este indicador tiene como meta un 100% equivalente a 6 sesiones programadas, en este cuarto trimestre se realizaron 0 sesiones equivalente al 0% de las sesiones de la junta directiva, alcanzando un porcentaje del 0 % de la meta en el trimestre. Debido a la reprogramación de fechas por agenda de los integrantes.
						0.00	2.00	2.00	2.00			






A1.2- Elaboración de Documentos Legales de Apoyos para comodatos y convenios con instituciones de gobierno y sector privado.	Porcentaje de Documentos Legales de Apoyos para comodatos y convenios con instituciones de gobierno y sector privado elaborados	Ascendent e	Trimestral	10.00	Si	2.00	8.00	2.00	1.00	33.33%	130.00 %	Este indicador tiene como meta un 100% equivalente a 10 documentos programados, en este trimestre se proyectaron 2 documentos legales, se realizaron 1 el cual equivale al 33.33% , no se logro la meta trimestral, debido que no se llevaron a cabo acuerdos que requiriera firmar documentos legales.
						2.00	4.00	2.00	3.00			
A1.3-Atención a las solicitudes de información recibidas en la unidad de transparencia.	Porcentaje de solicitudes de información atendidas en la unidad de transparencia	Ascendent e	Trimestral	11.00	Si	2.00	7.00	4.00	4.00	133.33 %	154.55 %	Este indicador tiene como meta un 100% equivalente a 11 solicitudes programadas, en este trimestre se programaron 3 solicitudes, se realizaron 4 solicitudes el cual equivale al 133.33%, superando la meta programada en el trimestre, debido






						2.00	3.00	3.00	3.00			que se recibió un número mayor de solicitudes por parte de la ciudadanía.
A1.4- Realización de Informes estadísticos y narrativos de las actividades del Sistema DIF.	Porcentaje de Informes estadísticos y narrativos de las actividades del Sistema DIF realizados	Ascendente	Trimestral	39.00	Si	10.00	9.00	9.00	10.00	90.91%	97.44%	Este indicador tiene como meta un 100% equivalente a 39 informes programados, en este trimestre se programaron 11 informes equivalente al 100% , se realizaron 10 informes equivalente al 90.91%, no se Cumplio con la meta programada en el trimestre debido a que no se recubio la solicitud de informe por parte de una institucion.
						10.00	9.00	9.00	11.00			






A1.5-Revisión de solicitudes de pago de los sistemas financieros del Sistema DIF .	Porcentaje e solicitudes de pago de los sistemas financieros del Sistema DIF revisados	Ascendente	Trimestral	1970.00	Si	0.00	291.00	94.00	149.00	28.65%	27.11%	Este indicador tiene como meta un 100% equivalente a 1,970 solicitudes de pago. En este trimestre se programaron 520 solicitudes de pago que equivale al 100% , se realizaron 149 solicitudes de las programadas equivalente al 28.65% , no se cumplió con la meta debido a que no se realizaron solicitudes de pago por las diferentes áreas.
						0.00	750.00	700.00	520.00			
A1.6-Supervisión de los procesos de entrega recepción de las y los servidores públicos del Sistema DIF.	Porcentaje de procesos de entrega recepción de las y los servidores públicos del Sistema DIF supervisados	Ascendente	Trimestral	22.00	Si	8.00	11.00	8.00	0.00	0.00%	122.73 %	Este indicador tiene como meta un 100% equivalente a 22 procesos de entregas recepción programadas, en este trimestre se programaron 4 entregas recepción, se realizaron 0 entregas, no se cumplió con la meta en el trimestre debido a que no se






						8.00	5.00	4.00	5.00			presentaron renuncias o bajas de personal de las diferentes áreas.
C02- Actividades para la operatividad en el ejercicio fiscal 2025 por las unidades administrativas realizadas.	Porcentaje de actividades para la operatividad en el ejercicio fiscal 2025 por las unidades administrativas realizadas	Ascendente	Trimestral	24.00	Si	6.00	6.00	6.00	6.00	100.00 %	100.00 %	Este indicador tiene como meta anual el 100% equivalente a 24 actividades programadas, en este trimestre se realizaron 6 actividades de 6 programadas, el porcentaje alcanzado es del 100% logrando alcanzar la meta del cuarto Trimestre 2025.
						6.00	6.00	6.00	6.00			






A2.1- Realización de capacitaciones para el personal adscrito al Sistema DIF Playa del Carmen	Porcentaje de capacitaciones para el personal adscrito al Sistema DIF Playa del Carmen realizadas	Ascendente	Trimestral	85.00	Si	10.00	7.00	14.00	14.00	56.00%	52.94%	Este indicador tiene como meta anual el 100% equivalente a 85 capacitaciones programadas para el personal del Sistema DIF Municipal, de los cuales se realizaron 14 de 25 programadas, el porcentaje alcanzado es del 56% no se cumplió la meta programada en el trimestre debido que no se realizaron las capacitaciones proyectadas.
						10.00	25.00	25.00	25.00			
A2.2- Realización de registros y tramites del gasto del Sistema DIF	Porcentaje de registros y tramites del gasto del Sistema DIF realizados.	Ascendente	Trimestral	2275.00	Si	250.00	675.00	675.00	675.00	100.00 %	100.00 %	Este indicador tiene como meta anual el 100% equivalente a 2275 registros y tramites programados, se realizaron 675 registros y tramites de 675 programados, el porcentaje alcanzado es del 100% logrando alcanzar la meta del






						250.00	675.00	675.00	675.00			cuarto trimestre 2025.
A2.3- Adquisición de bienes muebles del Sistema DIF Playa del Carmen.	Porcentaje de bienes muebles del Sistema DIF Playa del Carmen adquiridos	Ascendente	Trimestral	455.00	Si	0.00	90.00	108.00	0.00	0.00%	43.52%	Este indicador tiene como meta anual el 100% equivalente a 455 bienes muebles adquiridos, en este trimestre se adquirieron 0 bienes muebles de 40 programados. El porcentaje alcanzado es del 0%, no se cumplió con la meta en el trimestre debido a que no se recibieron solicitudes de compra por parte de las áreas por falta de presupuesto.
						0.00	130.00	285.00	40.00			






A2.4- Realización de servicios de mantenimient o para los inmuebles del Sistema DIF.	Porcentaje de servicios de mantenimient o a inmuebles del Sistema DIF realizados.	Ascendent e	Trimestral	601.00	Si	151.00	34.00	49.00	40.00	26.67%	45.59%	Este indicador tiene como meta anual el 100% equivalente a 601 servicios de mantenimiento programados, en este trimestre se realizaron 40 de 150 programados. El porcentaje alcanzado es del 26.67%, no logrando alcanzar la meta debido a la falta de personal en el área.
						151.00	150.00	150.00	150.00			
A2.5- Recepción de cajas de archivo de documentos procesadas por las diferentes áreas del Sistema DIF para resguardo.	Porcentaje de cajas de archivo de documentos procesadas por las diferentes áreas del Sistema DIF recibidas	Ascendent e	Trimestral	105.00	Si	0.00	0.00	4.00	0.00	0.00%	3.81%	Este indicador tiene como meta anual 100% equivalente a 105 cajas de archivo de documentos procesados, este trimestre se programaron 15, se procesaron 0, alcanzando un porcentaje del 0.0%, no se recibieron cajas de archivo de documentos, debido






						0.00	35.00	35.00	15.00			a que no se cuenta con el espacio suficiente para el debido resguardo de cajas de archivo para su concentración.
A2.6- Recepción de donativos en especie para el Sistema DIF Playa del Carmen.	Porcentaje de donativos en especie para el Sistema DIF Playa del Carmen recibidos	Ascendente	Trimestral	1038.00	Si	255.00	292.00	201.00	296.00	106.86 %	100.58 %	Este indicador tiene como meta anual 100% equivalente a 1,038 donativos programados, este trimestre se recibieron 296 donativos de 277 programados, el porcentaje alcanzado es del 106.86% , se supero la meta programada en el trimestre debido a la alta participación de empresas y la sociedad civil con donativos en especie por temporada decembrina.
						255.00	277.00	229.00	277.00			






C03-Resguardos de Niñas, Niños y Adolescentes en la Casa de Asistencia Temporal otorgados.	Porcentaje de resguardos de Niñas, Niños y Adolescentes en la Casa de Asistencia Temporal otorgados	Ascendente	Trimestral	224.00	Si	59.00	96.00	92.00	33.00	60.00%	125.00%	La meta anual es de 100%, equivale a 224 resguardos, este trimestre se realizaron 33 ingresos de 55 programados, el porcentaje alcanzado es de 60% no se alcanzo la meta programada en el trimestre debido no se presentaron casos que necesitaran resguardo de niñas, niños y adolescentes violentados en sus derechos.
						59.00	55.00	55.00	55.00			
A3.1-Entrega de raciones de alimentos balanceados y nutritivos a los niños, niñas y adolescentes bajo resguardo	Porcentaje de raciones de alimentos balanceados y nutritivos a los niños, niñas y adolescentes bajo resguardo entregados	Ascendente	Trimestral	93940.00	Si	24440.00	25970.00	31625.00	26550.00	115.43%	115.59%	La meta anual es de 100%, equivale a 93940 raciones, este trimestre se realizaron 26550 raciones de las 23000 programadas, el porcentaje alcanzado es de 115.43% se supero la meta programada en el trimestre debido a los 5 tiempos que se






						24440.00	23500.00	23000.00	23000.00			sirven a la niñas, niños y adolescentes ingresados al CAT.
A3.2- Reintegración de las Niñas, Niños y Adolescentes al sistema educativo	Porcentaje de los Niñas, Niños y Adolescentes al sistema educativo reintegrados	Ascendent e	Trimestral	166.00	Si	44.00	58.00	115.00	135.00	337.50 %	212.05 %	La meta anual es de 100%, equivale a 166 resguardos, este trimestre se realizaron 135 ingresos de 40 programados, el porcentaje alcanzado es de 337.50% se supero la meta programada en el trimestre debido que las niñas, niños y adolescentes bajo resguardo en el CAT requieren continuar asistiendo a las instituciones educativas..
						44.00	40.00	42.00	40.00			







C04-Servicios jurídicos para personas víctimas de delitos en materia familiar brindados	Porcentaje de servicios jurídicos para personas víctimas de delitos en materia familiar brindados	Ascendente	Trimestral	17015.00	Si	3465.00	4155.00	5657.00	4217.00	93.71%	102.82 %	La meta anual es de 100%, equivale a 17,015 servicios jurídicos, este trimestre se realizaron 4,217 servicios de 4,500 programadas, el porcentaje alcanzado es de 93.71% no se alcanzó la meta en el trimestre debido que no se recibieron más denuncias de casos de violencia familiar.
						3465.00	4550.00	4500.00	4500.00			
A4.1-Otorgamiento de asesorías jurídicas a personas violentadas en sus derechos	Porcentaje de asesorías jurídicas a personas violentadas en sus derechos otorgadas	Ascendente	Trimestral	6984.00	Si	884.00	1387.00	1560.00	722.00	34.38%	65.19%	La meta anual es de 100%, equivale a 6,984 asesorías, este trimestre se realizaron 722 de 2100 programadas, el porcentaje alcanzado es de 34.38 % no se logró alcanzar la meta programada en el trimestre debido que no se recibieron más






						884.00	2000.00	2000.00	2100.00			denuncias de casos de violencia familiar.
A4.2- Otorgamiento de sesiones psicológica a personas violentadas en sus derechos	Porcentaje de sesiones psicológicas a personas violentadas en sus derechos otorgadas	Ascendente	Trimestral	3487.00	Si	772.00	1151.00	1424.00	1426.00	158.44 %	136.88 %	La meta anual es de 100%, equivale a 3487 sesiones psicológicas, este trimestre se realizaron 1,426 de 900 programadas, el porcentaje alcanzado es de 158.44% se supero la meta programada en el trimestre debido a que se atendieron fallares de los afectados por violencia familiar y se realizarón seguimientos.
						772.00	900.00	915.00	900.00			






A4.3- Realización de estudios de trabajo social a víctimas de delitos en materia familiar violentadas.	Porcentaje de estudios de trabajo social a víctimas de delitos en materia familiar violentadas realizados.	Ascendente	Trimestral	5912.00	Si	1512.00	1108.00	1219.00	1437.00	95.80%	89.24%	La meta anual es de 100%, equivale a 5912 estudios de trabajo social, este trimestre se realizaron 1,437 de 1500 programadas, el porcentaje alcanzado es de 95.80% no se logro alcanzar la meta programada en el trimestre debido a que los afectados por casos de violencia familiar, no aceptan la atención.
						1512.00	1450.00	1450.00	1500.00			
A4.4- Otorgamiento de servicios de Intervención integral para la reintegración del menor infractor.	Porcentaje de servicios de intervención integral para la reintegración del menor infractor otorgados	Ascendente	Trimestral	251.00	Si	66.00	57.00	110.00	74.00	123.33 %	122.31 %	La meta anual es de 100%, equivale a 251 servicios, este trimestre se realizaron 74 servicios de 60 programadas, el porcentaje alcanzado es de 123.33%, se supero la meta programada en el trimestre debido que incremento el índice






						66.00	60.00	65.00	60.00			de casos de menores infractores por faltas administrativas.
C05-Asesorías jurídicas a mujeres víctimas de violencia en materia familiar brindados	Porcentaje de asesorías jurídicas a mujeres víctimas de violencia en materia familiar brindados	Ascendente	Trimestral	1655.00	Si	445.00	369.00	413.00	417.00	104.25 %	99.34%	La meta anual es de 100 % equivale a 1655 asesorías, este trimestre se realizaron 417 asesorías de las 400 proyectadas, el porcentaje alcanzado es del 104.25%, se supero la meta programada en el trimestre debido que se recibió mayor numero de solicitudes de atención por mujeres víctimas de violencia.
						445.00	400.00	410.00	400.00			






A5.1- Otorgamiento de asesorías psicológicas a mujeres víctimas de violencia familiar	Porcentaje de asesorías psicológicas a mujeres víctimas de violencia familiar otorgadas.	Ascendente	Trimestral	1641.00	Si	431.00	244.00	298.00	182.00	44.39%	70.38%	La meta anual es de 100 % equivale a 1641 asesorías psicológicas , este trimestre se realizaron 182 asesorías de 410 proyectadas, el porcentaje alcanzado es del 49.39%, no logrando alcanzar la meta programada en el trimestre debido que mujeres víctimas de violencia desisten de la atención y otras no asisten a sus citas.
						431.00	400.00	400.00	410.00			
A5.2- Participación de mujeres y hombres en pláticas y talleres sobre violencia familiar.	Porcentaje de mujeres y hombres participantes en pláticas y talleres sobre violencia familiar	Ascendente	Trimestral	2153.00	Si	593.00	408.00	458.00	623.00	119.81 %	96.70%	La meta anual es de 100 % equivale a 2153 personas atendidas , este trimestre se atendieron 623 de 520 personas, el porcentaje alcanzado es del 119.81%, no se logro alcanzar la meta proyectada en el trimestre, debido que no hubo






						593.00	520.00	520.00	520.00			participación de parte de los usuarios..
C06-Terapias psicológicas de integración familiar otorgadas	Porcentaje de terapias psicológicas de integración familiar otorgadas	Ascendente	Trimestral	2257.00	Si	697.00	529.00	1087.00	1293.00	248.65 %	159.77 %	La meta anual es de 100%, equivale a 2,257 terapias, este trimestre se realizaron 1,293 terapias de 520 programadas, el porcentaje alcanzado es de 248.65% superando la meta de este trimestre debido a que los usuarios si cumplieron con sus citas y brindo atención a personas canalizadas de otras áreas.
						697.00	520.00	520.00	520.00			






A6.1- Realización de pláticas y talleres de integración a familias en situación de vulnerabilidad	Porcentaje de pláticas y talleres de integración a familias en situación de vulnerabilidad realizadas	Ascendent e	Trimestral	45.00	Si	11.00	14.00	29.00	22.00	220.00 %	168.89 %	La meta anual es de 100%, equivale a 45 platicas y talleres, este trimestre se realizaron 22 de 10 programadas, el porcentaje alcanzado es de 220% se supero la meta programada en el trimestre debido que se impartieron otras platicas de acuerdo a las necesidades de los usuarios
						11.00	12.00	12.00	10.00			
A6.2-Atención de Niñas, Niños, Adolescente y personas adultas en situación de vulnerabilidad	Porcentaje de Niñas, Niños, Adolescente y personas adultas en situación de vulnerabilidad atendidas.	Ascendent e	Trimestral	2629.00	Si	549.00	495.00	856.00	856.00	122.29 %	104.83 %	La meta anual es de 100%, equivale a 2629 personas, este trimestre se atendieron 856 de 700 programadas, el porcentaje alcanzado es de 122.29%, se supero la meta programada en el trimestre , debido que se continuaron atendiendo a las







						549.00	680.00	700.00	700.00			personas en situación de vulnerabilidad que solicitaron los servicios, así como los canalizados de otras áreas.
C07-Servicios integrales a las Niñas, Niños y Adolescentes Migrantes en situación de vulnerabilidad y víctimas de delitos brindados	Porcentaje de servicios integrales a niñas, niños y adolescentes migrantes en situación de vulnerabilidad y víctimas de delitos brindados	Ascendente	Trimestral	15.00	SI	0.00	0.00	2.00	0.00	0.00%	13.33%	La meta anual es de 100%, equivale a 15 servicios, este trimestre se realizaron 0 servicios de 5 programadas, el porcentaje alcanzado es de 0%, no se logro la meta, debido que en este trimestre no se presentaron atenciones de menores migrantes acompañados y no acompañados.
						0.00	5.00	5.00	5.00			





A7.1-Atención de Niñas, Niños y Adolescente migrantes en situación de vulnerabilidad y víctimas de delitos	Porcentaje de Niñas, Niños y Adolescentes migrantes en situación de vulnerabilidad y víctimas de delitos atendidos	Ascendente	Trimestral	15.00	Si	0.00	0.00	2.00	0.00	0.00%	13.33%	La meta anual es de 100%, equivale a 15 migrantes, este trimestre se atendieron 0 migrantes de 5 programadas, el porcentaje alcanzado es de 0%, en este trimestre no se logro la meta, debido que no se presentaron atenciones de menores migrantes acompañados y no acompañados.
						0.00	5.00	5.00	5.00	73.33%		
C08- Actividades para la recreación, cultura y la práctica deportiva para niñas, niños, adolescentes y adultos mayores realizados.	Porcentaje de actividades para la recreación, cultura y la práctica deportiva para niñas, niños, adolescentes y adultos mayores realizados	Ascendente	Trimestral	61.00	Si	11.00	11.00	14.00	11.00	73.33%	77.05%	Este indicador como meta anual 100%, equivalente a 61 actividades programadas, en este trimestre se realizaron 11 actividades de 15 programadas, el porcentaje alcanzando es del 73.33%, no se alcanzo la meta programada en el






						11.00	20.00	15.00	15.00			trimestre debido que no se realizaron actividades por cancelación de riego climatológico..
A8.1- Participación de niñas, niños, adolescentes y adultos mayores en eventos recreativos, deportivos y culturales.	Porcentaje de niñas, niños, adolescentes y adultos mayores que participan en eventos Recreativos, Deportivos y Culturales.	Ascendente	Trimestral	1520.00	Si	130.00	600.00	309.00	0.00	0.00%	68.36%	Este indicador como meta anual 100%, equivalente a 1530 niñas, niños, adolescentes y adultos mayores programadas, en este trimestre participaron 0 niñas, niños, adolescentes y adultos mayores de 450 programadas, el porcentaje alcanzando es del 0%, no se logro la meta en el trimestre debido que se cancelaron los eventos programados.
						130.00	450.00	500.00	450.00			






A8.2- Inscripción de niñas, niños, adolescentes y adultos mayores en situación de vulnerabilidad a las escuelas deportivas y culturales.	Porcentaje de niñas, niños, adolescentes y adultos mayores en situación de vulnerabilidad inscritas a las escuelas deportivas y culturales	Ascendente	Trimestral	182.00	Si	173.00	50.00	0.00	0.00	0.00%	122.53 %	Este indicador como meta anual 100%, equivalente a 182 niñas, niños, adolescentes y adultos mayores programadas, en este trimestre se inscribieron 0 niñas, niños, adolescentes y adultos mayores de 3 programadas, el porcentaje alcanzando es del 0%, no se logro la meta programada en el trimestre debido que no se recibieron solicitudes de inscripción a las escuelas deportivas por parte de la ciudadanía.
						173.00	3.00	3.00	3.00			
A8.3- Inscripción de personas a clases de natación inclusiva.	Porcentaje de personas inscritas a Natación Inclusiva.	Ascendente	Trimestral	26.00	Si	20.00	1.00	1.00	1.00	50.00%	88.46%	Este indicador tiene como meta anual 100% equivalente a 26 personas programadas, en este trimestre se realizó 1 inscripción de 2 programadas, el porcentaje alcanzando es del 50%, no se cumplió con la meta programada en el trimestre debido a






						20.00	2.00	2.00	2.00			que no solicitaron los servicios por personas con alguna discapacidad o adultos mayores.
C09- Desayunos escolares en modalidad fríos y calientes en escuelas públicas de nivel preescolar y primaria entregados.	Porcentaje de Desayunos Escolares en modalidad fríos y calientes en escuelas públicas de nivel preescolar y primaria entregados	Ascendente	Trimestral	1519120.00	Si	461200.00	392490.00	151060.00	472780.00	99.57%	97.26%	Este indicador tiene como meta anual un 100% equivalente a 1,519,120 raciones programadas, este trimestre se realizaron 472,780 raciones de las 474,840 programadas el porcentaje alcanzado es de 99.57 %, no se logro la meta programada debido al periodo vacacional decembrino.
						461200.00	424800.00	158280.00	474840.00			






A9.1- Inscripcion de las escuelas publicas de nivel preescolar y primaria al programa de desayunos escolares	Porcentaje de Escuelas públicas de nivel preescolares y primarias Publicas Inscritas al Programa de Desayunos escolares.	Ascendente	Trimestral	134.00	Si	69.00	0.00	73.00	1.00	0.00%	106.72 %	Este indicador tiene como meta anual un 100% equivalente a 134 escuelas programadas, este trimestre se ingresaron 1 escuelas de las 0 programadas el porcentaje alcanzado es de 0% en este trimestre se supero la meta programada, debido que una escuela se inscribio al programa.
						69.00	0.00	65.00	0.00			
A9.2-Atención a los alumnos inscritos en escuelas beneficiadas	Porcentaje de Alumnos atendidos de escuelas beneficiadas	Ascendente	Trimestral	7990.00	Si	7990.00	0.00	7553.00	390.00	0.00%	199.41 %	Este indicador tiene como meta anual un 100% equivalente a 15980 alumnos programados, este trimestre se realizaron 390 de 0 que se programaron, el porcentaje alcanzado es de % se supero la meta en el trimestre debido a que una escuela se inscribio al programa






						7990.00	0.00	7990.00	0.00			en el trimestre por lo que se incremento la población estudiantil.
C10-Servicios asistenciales y educativos a niñas y niños en los Centros Asistenciales de Desarrollo Infantil brindados	Porcentaje de servicios asistenciales y educativos a Niñas y Niños en los Centros Asistenciales de Desarrollo Infantil brindados	Ascendente	Trimestral	42950.00	Si	11360.00	12026.00	7454.00	12360.00	126.12 %	100.58 %	Este indicador tiene como meta anual un 100% equivalente a un total de 42,950 servicios de asistencia educativa, trabajo social, enfermería, psicología y pedagogía. En este trimestre se realizaron 12,365 servicios de 9,800 servicios programados, alcanzando el porcentaje del 126.12% se supero la meta programada en el trimestre debido al incremento de atenciones de cuidado en enfermería.
						11360.00	10400.00	11390.00	9800.00			





A10.1-Entrega de Raciones Nutricionales a niñas y niños de los Centros Asistenciales	Porcentaje de Raciones Nutricionales a niñas y niños de los centros asistenciales entregadas	Ascendente	Trimestral	171484.00	Si	43484.00	41391.00	23061.00	37026.00	85.12%	84.53%	Este indicador tiene como meta un 100% equivalente a 171,484 raciones, en este trimestre se entregaron 37,026 raciones nutricionales de 43,500 raciones programadas alcanzando un porcentaje del 85.12% no se logro la meta programada en el trimestre por periodo vacacional decembrino.
						43484.00	42300.00	42200.00	43500.00			
A10.2- Atención de niñas y niños en los Centros Asistenciales de Desarrollo Infantil	Porcentaje de niñas y niños en los Centros Asistenciales de Desarrollo Infantil atendidos	Ascendente	Trimestral	266.00	Si	256.00	0.00	237.00	0.00	0.00%	185.34%	Este indicador tiene como meta un 100% equivalente a un total de 266 niñas y niños inscritos en cadis. En este trimestre se realizaron 0 inscripciones de 0 inscripciones programadas, logrando un porcentaje del 0%, debido que no se





						256.00	0.00	10.00	0.00			programaron inscripciones en el trimestre.
C11- Programas, actividades y servicios del sistema DIF difundidos	Porcentaje de programas, actividades y servicios del sistema DIF difundidos	Ascendente	Trimestral	2069.00	Si	519.00	603.00	641.00	594.00	118.80 %	113.92 %	El indicador tiene como meta anual alcanzar el 100% lo que equivale a 2,069 acciones de difusión, en este trimestre se programaron 500 acciones, realizando 594 actividades, logrando un porcentaje del 118.80%, superando la meta programada en el trimestre debido que se generaron acciones que requirieron ser difundidas para la participación de la población.
						519.00	500.00	550.00	500.00			






A11.1- Registro de visitas en las redes sociales del Sistema DIF Playa del Carmen	Porcentajes de visitas en las redes sociales del Sistema DIF Playa del Carmen registradas	Ascendente	Trimestral	4861282.00	Si	1191282	473305.00	690459.00	909074.00	82.64%	67.15%	El indicador tiene como meta anual alcanzar el 100% lo que equivale a 4,861,282 acciones de visitas a las redes, en este trimestre se programaron 1,100,000 visitas, realizando 909,074 visitas, logrando un porcentaje del 82.64%, no se alcanzo la meta en el trimestre debido que no hubo participación de la ciudadanía como se esperaba.
						1191282	1300000	1270000	1100000.00			
A11.2- Generación de contenidos para difundir los servicios que ofrece el Sistema DIF Playa del Carmen en medios de comunicación	Porcentaje de contenidos para difundir los servicios que ofrece el Sistema DIF Playa del Carmen en medios de comunicación generados.	Ascendente	Trimestral	148.00	Si	34.00	42.00	36.00	38.00	95.00%	101.35%	El indicador tiene como meta anual alcanzar el 100% lo que equivale a 148 acciones de contenidos, en este trimestre se programaron 40 contenidos, realizando 38 contenidos, logrando un porcentaje del +95%, no se logro la meta






						34.00	39.00	35.00	40.00			programada en el trimestre, debido que se cancelaron acciones que u no fueron difundidas por medios de comunicación.
A11.3- Realización de diseños de las actividades del Sistema DIF Playa del Carmen.	Porcentaje de diseños de las actividades del Sistema DIF Playa del Carmen	Ascendente	Trimestral	3130.00	Si	1180.00	684.00	840.00	657.00	187.71 %	107.38 %	El indicador tiene como meta anual alcanzar el 100% lo que equivale a 3,130 acciones de diseños, en este trimestre se programaron 350 diseños, realizando 657 diseños, logrando un porcentaje del 187%, se supero la meta programada en el trimestre, debido que las áreas solicitaron diseños para las actividades que se realizaron.
						1180.00	1200.00	400.00	350.00			





A11.4- Realización de mantenimientos preventivos y correctivos de los equipos informáticos.	Porcentaje de mantenimientos preventivos y correctivos de los equipos informáticos realizados.	Ascendente	Trimestral	1141.00	Si	321.00	255.00	350.00	250.00	113.64 %	103.07 %	El indicador tiene como meta anual alcanzar el 100% lo que equivale a 1,141 acciones de mantenimientos, en este trimestre se programaron 220 mantenimientos, realizando 250 mantenimientos, logrando un porcentaje del 113.64%, superando la meta programada en el trimestre, debido que se realizaron cambios en el sistema de camaras de vigilancia y reparación de equipos de computo.
						321.00	250.00	350.00	220.00			
C12-Eventos de colaboración para grupos vulnerables coordinados	Porcentaje Eventos de Colaboración para grupos vulnerables coordinados	Ascendente	Trimestral	33.00	Si	4.00	3.00	8.00	11.00	57.89%	78.79%	Este indicador tiene como meta anual el 100% equivalente a 33 eventos de colaboración, en este trimestre se realizaron 11 de 19 programados, el porcentaje alcanzado es de 57.89%. No se logro la meta programada en el trimestre, debido a la






						4.00	7.00	3.00	19.00			cancelación de eventos que se programaron, debido que las instituciones con las que se haría en coordinación cancelaron su participación.
A12.1- Vinculación con empresas y asociaciones civiles con el Sistema DIF Playa del Carmen.	Porcentaje de empresas y asociaciones civiles con el Sistema DIF Playa del Carmen vinculadas.	Ascendente	Trimestral	54.00	Si	24.00	16.00	34.00	46.00	460.00 %	222.22 %	Este indicador tiene como meta anual el 100% equivalente a 54 vinculaciones, en este trimestre se realizaron 46 de 10 programadas, el porcentaje alcanzado es de 460%. Se supero la meta programada en el trimestre, debido a la aceptación de empresas, sociedad civil y asociaciones que realizaron acuerdos con el Sistema DIF para trabajar en coordinación.
						24.00	10.00	10.00	10.00			






A12.- Realización de logística de eventos del sistema DIF Playa del Carmen	Porcentaje de logística de eventos del sistema DIF Playa del Carmen realizados	Ascendente	Trimestral	299.00	Si	69.00	109.00	92.00	100.00	100.00 %	123.75 %	Este indicador tiene como meta anual el 100% equivalente a 299 logísticas y eventos, en este trimestre se realizaron 100 de 100 programadas, el porcentaje alcanzado es de 100%. Se alcanza la meta programada en el trimestre.
						69.00	70.00	60.00	100.00			
C13-Apoyos sociales para la personas en situación de vulnerabilidad del municipio de Playa del Carmen entregados.	Porcentaje de apoyos sociales para la personas en situación de vulnerabilidad del municipio de Playa del Carmen entregados.	Ascendente	Trimestral	2354.00	Si	554.00	385.00	374.00	340.00	56.67%	70.22%	Este indicador tiene como meta anual 100% equivalente a 2,354 apoyos programados, en este trimestre se entregó un total de 340 apoyos de 600 programados en el trimestre, alcanzando el porcentaje del 56.67%, no se alcanzó la meta





						554.00	600.00	600.00	600.00			programada en el trimestre, debido al bajo número de solicitudes de apoyo por parte de las personas en condición de vulnerabilidad.
A13.1- Atención de personas en situación de vulnerabilidad con apoyos sociales del Municipio de Playa del Carmen.	Porcentaje de personas en situación de vulnerabilidad con apoyos sociales del Municipio de Playa del Carmen atendidas.	Ascendente	Trimestral	4301.00	Si	701.00	914.00	718.00	340.00	28.33%	62.15%	Este indicador tiene como meta anual 100% equivalente a 4,301 atenciones a personas en situación de vulnerabilidad, en este trimestre se atendió a 340 personas de 1200 proyectadas en el trimestre, alcanzando un porcentaje del 28.33% , no se alcanzo la meta programada en el trimestre, debido que no se recibieron personas que solicitaron apoyos.
						701.00	1200.00	1200.00	1200.00			





A13.2-Entrega de productos alimentarios a personas en situación de vulnerabilidad del municipio de Playa del Carmen.	Porcentaje de productos alimentarios a personas en situación de vulnerabilidad del municipio de Playa del Carmen entregados.	Ascendente	Trimestral	1947.00	Si	147.00	529.00	344.00	85.00	14.17%	56.75%	Este indicador tiene como meta anual 100% equivalente a 1,947 productos alimentarios, en este trimestre se entrego un total de 85 productos alimentarios de 600 programados en el trimestre, alcanzando el porcentaje del 14.17% , no se alcanzo la meta programada en el trimestre, debido que no se recibieron más solicitudes por parte de la población vulnerable..
						147.00	600.00	600.00	600.00			
C14- Capacitaciones y talleres para personas en situación de vulnerabilidad del municipio de solidaridad en centros de desarrollo comunitarios impartidos.	Porcentaje de capacitaciones y talleres para personas en situación de vulnerabilidad del municipio de solidaridad en centros de desarrollo comunitarios impartidos.	Ascendente	Trimestral	53.00	Si	38.00	6.00	7.00	1.00	20.00%	98.11%	Este indicador tiene como meta anual 100% equivalente a 53 capacitaciones y talleres, en este trimestre se impartieron un total de 1 capacitación y talleres de 5 programados en el trimestre, alcanzando el porcentaje del 20%, no se logro la meta






						38.00	7.00	3.00	5.00			programada en el trimestre, debido que no se aperturarón nuevos curso por falta de capacitadores.
A14.1- Atención de personas en situación de vulnerabilidad del municipio de Playa del Carmen en centros de desarrollo comunitarios.	Porcentaje de personas en situación de vulnerabilidad del municipio de Playa del Carmen en centros de desarrollo comunitarios atendidas.	Ascendente	Trimestral	655.00	Si	495.00	79.00	114.00	74.00	148.00 %	116.34 %	Este indicador tiene como meta anual 100% equivalente a 655 personas atendidas , en este trimestre se atendieron a un total de 74 personas de 50 programadas en el trimestre, alcanzando el porcentaje del 148%, se supero la meta programada en el trimestre, debido que solicitaron inscribirse personas a los cursos establecidos.
						495.00	80.00	30.00	50.00			







C15- Actividades recreativas, deportivas y culturales en el club de adulto mayor realizadas	Porcentaje de actividades recreativas, deportivas y culturales en el Club del Adulto Mayor realizadas	Ascendente	Trimestral	52.00	Si	33.00	7.00	6.00	9.00	180.00 %	105.77 %	Este indicador tiene como meta anual 100% equivalente a 52 actividades recreativas, deportivas y culturales, en este trimestre, se realizaron 9 actividades de 5 programados en el trimestre, alcanzando el porcentaje del 180 %, se supero la meta programada en el trimestre, debido que se realizaron actividad en coordinación con otras instituciones.
						33.00	7.00	7.00	5.00			
A15.1- Atención de Adultos Mayores con actividades recreativas, deportivas y culturales en el club del Adulto Mayor.	Porcentaje de Adultos Mayores con actividades recreativas, deportivas y culturales en el club del Adulto Mayor atendidos.	Ascendente	Trimestral	1944.00	Si	884.00	306.00	360.00	314.00	95.15%	95.88%	Este indicador tiene como meta anual 100% equivalente a 1,944 adultos mayores atendidos , en este trimestre se atendieron 314 personas de 330 proyectados, alcanzando el porcentaje del 95.15% no se alcanzo la meta programada en el






						884.00	330.00	400.00	330.00			trimestre, por la baja participación de adultos mayores en actividades.
C16-Servicios de salud integrales a las personas en situación de vulnerabilidad otorgados	Porcentaje de servicios de salud integrales a las personas en situación de vulnerabilidad otorgados	Ascendente	Trimestral	13874.00	Si	3374.00	5139.00	4642.00	3451.00	115.03 %	119.69 %	Este indicador tiene como meta anual el 100% equivalente a 13,874 servicios, en este trimestre se realizaron 3,451 servicios de 3,000 programados. Alcanzando un porcentaje del 115.03%, superando la meta en el trimestre debido a la solicitudes de servicios médicos por enfermedades virales, bucales y nutricionales.
						3374.00	3500.00	4000.00	3000.00			







A16.1- Otorgamiento de servicios médicos, odontológicos, nutricionales, brigadas médicas y preventivos de enfermería	Porcentaje de servicios médicos odontológicos, nutricionales, brigadas médicas y preventivos de enfermería otorgados	Ascendente	Trimestral	13752.00	Si	3352.00	5105.00	4598.00	3423.00	118.03 %	119.82 %	Este indicador tiene como meta anual el 100% equivalente a 13,752 servicios, en este trimestre se realizaron 3423 servicios de 2900 programados. Alcanzando un porcentaje del 118.03%. Se supero la meta en el trimestre debido a las solicitudes de los servicios de salud por la ciudadanía.
						3352.00	3500.00	4000.00	2900.00			
A16.2- Impartición de pláticas de medidas preventivas ante enfermedades crónicas e infecciosas a personas en situación de vulnerabilidad	Porcentaje de pláticas de medidas preventivas ante enfermedades crónicas e infecciosas a personas en situación de vulnerabilidad impartidas	Ascendente	Trimestral	110.00	Si	15.00	30.00	40.00	25.00	100.00 %	100.00 %	Este indicador tiene como meta anual el 100% equivalente a 110 pláticas, en este trimestre se realizaron 25 pláticas de 25 programadas, alcanzando la meta programada en el trimestre con un porcentaje del 100%.






						15.00	30.00	40.00	25.00			
A16.3- Realización de campañas de prevención de la salud a las personas en situación de vulnerabilidad	Porcentaje de campañas de prevención de la salud a las personas en situación de vulnerabilidad realizadas	Ascendente	Trimestral	18.00	Si	7.00	4.00	4.00	3.00	100.00 %	100.00 %	Este indicador tiene como meta anual el 100% equivalente a 18 campañas, en este trimestre se realizaron 3 campañas de 3 programadas. Alcanzando la meta programada en el trimestre con un porcentaje del 100%.
						7.00	4.00	4.00	3.00			





C17-Servicios de salud mental integrales a las personas en situación de vulnerabilidad brindados.	Porcentaje de servicios salud mental integrales a las personas en situación de vulnerabilidad brindados.	Ascendente	Trimestral	3743.00	Si	874.00	848.00	788.00	868.00	104.20 %	90.25%	Este indicador tiene como meta anual el 100% equivalente a 3,743 servicios, en este trimestre se realizaron 868 servicios de 833 programados. Alcanzando un porcentaje del 104.20%, se supero la meta en el trimestre, debido a la alta de solicitudes de personas con problemas de salud mental.
						874.00	1018.00	1018.00	833.00			
A17.1-Otorgamiento de servicios de asesorías psicológica de prevención para la salud mental	Porcentaje de servicios de asesorías psicológica de prevención para la salud mental otorgados	Ascendente	Trimestral	3685.00	Si	856.00	828.00	768.00	853.00	103.90 %	89.69%	Este indicador tiene como meta anual el 100% equivalente a 3,685 asesorías, en este trimestre se realizaron 853 asesorías de 821 programado alcan103.90%. se supero la meta en el trimestre, debido a la alta afluencia de personas que requieran los





						856.00	1004.00	1004.00	821.00			servicios de salud mental.
A17.2- Implementación de talleres preventivos para el cuidado de la salud mental	Porcentaje de talleres preventivos para el cuidado de la salud mental implementados	Ascendente	Trimestral	60.00	Si	18.00	15.00	15.00	12.00	100.00 %	100.00 %	Este indicador tiene como meta anual el 100% equivalente a 60 talleres, en este trimestre se realizaron 12 talleres de 12 programados, alcanzando la meta programada en el trimestre con un porcentaje del 100%.
						18.00	15.00	15.00	12.00			






A 17.3-Implementación actividades de bienestar emocional para colaboradores del Sistema DIF	Porcentaje de actividades de bienestar emocional para colaboradores del Sistema DIF implementadas	Ascendente	Trimestral	14.00	Si	1.00	5.00	5.00	3.00	100.00 %	100.00 %	Este indicador tiene como meta anual el 100% equivalente a 14 actividades, en este trimestre se realizaron 3 actividad de 3 programada. Alcanzando la meta programada en el trimestre con un porcentaje del 100%.
						1.00	5.00	5.00	3.00			
C18-Servicios de rehabilitación integral en el Centro de Rehabilitación Integral Municipal realizados	Porcentaje de servicios de rehabilitación integral en el Centro de Rehabilitación Integral Municipal realizados	Ascendente	Trimestral	32982.00	Si	8882.00	8431.00	7583.00	6331.00	81.17%	94.68%	Este indicador tiene como meta anual el 100% equivalente a 32,982 servicios, en este trimestre se realizaron 6,331 servicios de 7,800 programado. Alcanzando un porcentaje del 81.17%, no se logro la meta en el trimestre, debido que se encuentra en






						8882.00	8300.00	8000.00	7800.00			remodelación el Centro de Rehabilitación y no se puede brindar atención a personas con discapacidad temporal y permanente.
A18-1- Otorgamiento de servicios médicos especializados, rehabilitación, educativa, recreación y transporte inclusivos	Porcentaje de servicios médicos especializados, rehabilitación, educativa, recreación y transporte inclusivos otorgados	Ascendente	Trimestral	32775.00	Si	8875.00	8421.00	7572.00	6321.00	82.09%	95.16%	Este indicador tiene como meta anual el 100% equivalente a 32,775 servicios, en este trimestre se realizaron 6,321 servicios de 7,700 programado alcanzando un porcentaje del 82.09%. No se logra la meta en el trimestre ebido que se encuentra en remodelación el Centro de Rehabilitación y no se puede brindar atención a personas con discapacidad temporal y permanente.
						8875.00	8200.00	8000.00	7700.00			






A18.2- Atención de personas en situación de vulnerabilidad en talleres informativos sobre temas de inclusión	Porcentaje de personas en situación de vulnerabilidad en talleres informativos sobre temas de inclusión atendidos	Ascendent e	Trimestral	377.00	Si	77.00	85.00	240.00	173.00	173.00 %	152.52 %	Este indicador tiene como meta anual el 100% equivalente a 377 personas en talleres, en este trimestre se atendieron 173 personas de 100 programados. Alcanzando un porcentaje del 173%. Se supero la meta en el trimestre debido a la participación de las personas convocadas a los talleres.
						77.00	100.00	100.00	100.00			
C19-Servicios terapéuticos a las adicciones a personas en situación de vulnerabilidad otorgados	Porcentaje de servicios terapéuticos en adicciones a personas en situación de vulnerabilidad otorgados.	Ascendent e	Trimestral	2457.00	Si	717.00	637.00	468.00	473.00	86.00%	93.41%	Este indicador tiene como meta anual el 100% equivalente a 2457 sesiones, en este trimestre se realizaron 473 sesiones de 550 programado. Alcanzando un porcentaje del 86%. No se logro la meta en el trimestre, debido a la baja de solicitudes de






						717.00	600.00	590.00	550.00			personas con adicciones para recibir atención rehabilitadora.
A19.1- Impartición de sesiones terapéuticas en adicciones.	Porcentaje sesiones terapéuticas en adicciones impartidas	Ascendente	Trimestral	1220.00	Si	315.00	461.00	325.00	362.00	116.77 %	119.92 %	Este indicador tiene como meta anual el 100% equivalente a 1,220 sesiones, en este trimestre se realizaron 362 sesiones de 310 programado. Alcanzando un porcentaje del 116.77%. Se supero la meta debido a las necesidades que presenta cada persona con adicciones para recibir las terapias de rehabilitación
						315.00	300.00	295.00	310.00			






A19.2-Entrega de raciones nutricionales a internos en la comunidad terapéutica vive	Porcentaje de raciones nutricionales a internos en la comunidad terapéutica Vive entregados	Ascendente	Trimestral	18818.00	Si	3423.00	3181.00	2424.00	2935.00	56.33%	63.57%	Este indicador tiene como meta anual el 100% equivalente a 18,818 raciones, en este trimestre se entregaron 2,935 raciones de 5,210 programado alcanzando un porcentaje del 56.33%. No se alcanzo la meta en el trimestre debido que no todos los usuarios permanecen internos en las instalaciones, algunos trabajan y solo acuden a sus terapias.
						3423.00	4860.00	5325.00	5210.00			
C20-Asesorías a Niñas, Niños y Adolescentes en educación primaria y secundaria realizadas	Porcentaje de asesorías a Niñas, Niños y Adolescentes en educación primaria y secundaria realizadas	Ascendente	Trimestral	500.00	Si	175.00	110.00	105.00	110.00	100.00 %	100.00 %	Este indicador tiene como meta anual 100% equivalente 500 asesorías programadas, en este trimestre se programaron 110 asesorías, se realizaron 110, cumpliendo con la meta programada en este trimestre en un 100%






						175.00	110.00	105.00	110.00			
A20.1- Atención a Niñas, Niños y Adolescentes en situación de vulnerabilidad inscritos al programa 10- 17	Porcentaje de Niñas, Niños y Adolescentes del programa 10-17 atendidos	Ascendent e	Trimestral	75.00	Si	65.00	4.00	7.00	7.00	233.33 %	110.67 %	Este indicador tiene como meta anual 100% equivalente a 75 alumnos programados, en este trimestre se programaron 3 e ingresaron 7 alumnos, alcanzando un porcentaje del 233.33%, superando la meta en este trimestre, debido a las necesidad de niñas, niños y adolescente en situación de vulnerabilidad que requieren cursar su educación básica.
						65.00	4.00	3.00	3.00			





A20.2-Entrega de raciones alimenticias a Niñas, Niños y Adolescentes inscritos al programa 10-17.	Porcentaje de raciones alimenticias a Niñas, Niños y adolescentes del programa 10-17 entregadas	Ascendente	Trimestral	26465.00	Si	5465.00	7000.00	7000.00	7000.00	100.00 %	100.00 %	Este indicador tiene como meta anual 100% equivalente a 26465 raciones alimenticias programados, en este trimestre se programaron 7000 raciones, se realizaron 7000 raciones, se cumplió con la meta programada en el trimestre en un 100%
						5465.00	7000.00	7000.00	7000.00			
C21-Actividades sobre los derechos de las Niñas, Niños y Adolescentes y participación infantil realizados	Porcentaje de actividades sobre los Derechos de las Niñas, Niños y Adolescentes y participación infantil realizados	Ascendente	Trimestral	100.00	Si	15.00	10.00	47.00	6.00	20.00%	78.00%	Este indicador tiene como meta anual 100% equivalente a 100 actividades programadas, en este trimestre se programaron 30 actividades, se realizaron 6 actividades alcanzando un porcentaje del 20%. No se logro la meta en este trimestre





						15.00	25.00	30.00	30.00			debido a la cancelación de actividades por parte de las instituciones educativas.
A21.1- Atención a Niñas, Niños y Adolescentes con temas sobre los derechos de las Niñas, Niños y Adolescentes y participación infantil	Porcentaje de niñas, niños y adolescentes con temas sobre los derechos de las Niñas, Niños y Adolescentes y participación infantil atendidos	Ascendente	Trimestral	2800.00	Si	748.00	341.00	1078.00	911.00	133.19 %	109.93 %	Este indicador tiene como meta anual 100% equivalente a 2800 nna programados, en este primer trimestre se programaron 684 alumnos, se atendieron 911 alcanzando un porcentaje del 133.19% , se supero la meta en el trimestre, debido al alto numero de la población estudiantil en la escuelas atendidas.
						748.00	684.00	684.00	684.00			






C22-Brigadas "DIF en tu Escuela" a estudiantes de nivel secundaria sector público y privado realizadas	Porcentaje de brigadas "DIF en tu Escuela" a estudiantes de nivel secundaria en sector público y privado realizadas	Ascendente	Trimestral	6.00	SI	1.00	1.00	1.00	2.00	100.00 %	83.33%	Este indicador tiene como meta anual 100% equivalente a 6 brigadas programadas al año, en este trimestre se programó 2 brigadas, se realizó 2 brigada, alcanzando el porcentaje del 100%. Se logró la meta programada en el trimestre.
						1.00	1.00	2.00	2.00			
A22.1- Atención de alumnos de nivel secundaria, padres de familia y maestros en brigadas "DIF en tu Escuela"	Porcentaje de alumnos de nivel secundaria, padres de familia y maestros en brigadas "DIF en tu Escuela" atendidas	Ascendente	Trimestral	3933.00	SI	1033.00	1388.00	604.00	1681.00	240.14 %	119.65 %	Este indicador tiene como meta anual 100% equivalente a 3933 atenciones programadas al año, en este trimestre se programaron 700 personas, se atendieron a 1,681 alcanzando un porcentaje del 240.14%, se supero la meta en el trimestral, debido al





						1033.00	700.00	1500.00	700.00			alto numero de la población estudiantil en la escuelas atendidas.
C23- Actividades para Niñas, Niños y Adolescentes en los programas preventivos de riesgos realizados	Porcentaje de actividades para Niñas, Niños y Adolescentes en los programas preventivos de riesgos realizados	Ascendente	Trimestral	100.00	Si	34.00	45.00	23.00	42.00	135.48 %	144.00 %	Este indicador tiene como meta anual 100% equivalente a 100 actividades programadas, en este trimestre se programaron 31 actividades, se realizaron 42 actividades alcanzando el porcentaje del 135.48% , se supero la meta programada en el trimestre, debido a la realización de actividades de los programas preventivos en el sector educativo, empresarial y sindical.
						34.00	20.00	15.00	31.00			






A23.1- Atención de Niñas, Niños, Adolescentes y Adultos en temas de prevención sobre abuso sexual infantil y trata de personas	Porcentaje de Niñas, Niños, Adolescentes y Adultos en temas de prevención sobre abuso sexual infantil y trata de personas atendidos	Ascendente	Trimestral	1005.00	Si	343.00	711.00	117.00	325.00	104.84 %	148.86 %	Este indicador tiene como meta anual 100% equivalente a 1005 de nna proyectados a atender, en este trimestre se programaron 310 atenciones, realizando 325 atenciones, alcanzando un porcentaje del 104.84% , se supero la meta programada en el trimestre, debido a la participación de los colaboradores sector empresarial en la prevención del abuso sexual infantil.
						343.00	200.00	152.00	310.00			
A23.2- Atención de Niñas, Niños y Adolescentes en temas de prevención del embarazo infantil y adolescente	Porcentaje de Niñas, Niños y Adolescentes en temas de prevención del embarazo infantil y adolescente atendidos	Ascendente	Trimestral	858.00	Si	196.00	137.00	193.00	301.00	97.10%	96.39%	Este indicador tiene como meta anual 100% equivalente a 858 de nna proyectados a atender, en este trimestre se programaron 310 atenciones, realizando 301 atenciones alcanzando un porcentaje del 97.10% , no se logro






						196.00	200.00	152.00	310.00			la meta programada en el trimestral, debido a la inasistencia de niña, niños y adolescentes en las platicas de prevención de embarazo.
A23.3- Atención de niñas, niños y adolescentes en temas de prevención de riesgos psicosociales	Porcentaje de niñas, niños y adolescentes en temas de prevención de riesgos psicosociales atendidos	Ascendente	Trimestral	1142.00	Si	480.00	225.00	119.00	572.00	184.52 %	122.24 %	Este indicador tiene como meta anual 100% equivalente a 1142 de nna proyectados a atender, en este trimestre se programaron 310 atenciones, realizando 572 atenciones alcanzando un porcentaje del 184.52% ,se supero la meta programada en el trimestre debido a la participación e interes de los adolescentes y jóvenes en el programa de riesgos psicosociales.
						480.00	200.00	152.00	310.00			





A23.4- Atención de niñas, niños y adolescentes en situación de trabajo infantil	Porcentaje de niñas, niños y adolescentes en situación de trabajo infantil atendidos	Ascendent e	Trimestral	74.00	Si	29.00	16.00	9.00	5.00	33.33%	79.73%	Este indicador tiene como meta anual 100% equivalente a 74 de nna proyectados a atender, en este trimestre se programaron 15 atenciones, realizando 5 atenciones alcanzando un porcentaje del 33.33% , no se logro la meta programada en el trimestre debido a la baja detección de niñas, niños y adolescentes en situación de trabajo infantil..
						29.00	15.00	15.00	15.00			
A 23.5 - Participación de niñas, niños, adolescentes y adultos en la campaña "En la calle dar no es ayudar"	Porcentaje de niñas, niños, adolescentes y adultos participantes en la Campaña "En la calle dar no es ayudar"	Ascendent e	Trimestral	858.00	Si	61.00	476.00	626.00	788.00	254.19 %	227.39 %	Este indicador tiene como meta anual 100% equivalente a 858 de nna y adultos proyectados a atender, en este trimestre se programaron 310 atenciones, realizando 788 atenciones alcanzando el porcentaje del 254.19% , superando






						61.00	196.00	152.00	310.00			la meta en el trimestre, debido al interes de los empresarios y personas de la sociedad por replicar las acciones que erradiquen el trabajo infantil.
A23.5- Realización de eventos y actividades para Niñas, Niños, Adolescentes y adultos sobre los programas preventivos.	Porcentaje de eventos y actividades para Niñas, Niños, Adolescentes y adultos sobre los programas preventivos realizados	Ascendente	Trimestral	12.00	Si	2.00	1.00	0.00	0.00	0.00%	25.00%	Este indicador tiene como meta anual 100% equivalente a 12 eventos proyectados a atender, en este trimestre se programaron 4 actividades, realizando 0 actividad alcanzando el porcentaje del 0.0% , no se alcanzo la meta en el trimestre debido a la cancelación de los eventos, mismos que se reprogramaron.
						2.00	4.00	2.00	4.00			





ATENTAMENTE
"AMOR Y PROSPERIDAD"

LIC. ROLANDO JESÚS RODRIGUEZ HERRERA
DIRECTOR GENERAL
DEL SISTEMA DIF DE PLAYA DEL CARMEN





4 ANEXOS.





4.1 RELACIÓN DE LAS CUENTAS BANCARIAS PRODUCTIVAS ESPECIFICAS EN LAS CUALES SE DEPOSITEN LOS RECURSOS FEDERALES TRANSFERIDOS.

SISTEMA PARA EL DESARROLLO INTEGRAL DE LA FAMILIA DEL MUNICIPIO DE PLAYA DEL CARMEN

PLAYA DEL CARMEN, QUINTANA ROO., A 31 DE DICIEMBRE 2025

M. EN AUD. MIGUEL ZOGBY CHELUJA MARTÍNEZ
AUDITOR SUPERIOR DEL ESTADO
PRESENTE:

RELACION DE CUENTAS BANCARIAS PRODUCTIVAS ESPECIFICAS

CON EL FIN DE DAR CUMPLIMIENTO A LO DISPUESTO EN EL ARTÍCULO 69 DE LA LEY GENERAL DE CONTABILIDAD GUBERNAMENTAL, ME PERMITO MANIFESTAR QUE EL SISTEMA PARA EL DESARROLLO INTEGRAL DE LA FAMILIA DEL MUNICIPIO DE PLAYA DEL CARMEN, QUINTANA ROO DEL 01 DE ENERO AL 31 DE DICIEMBRE DE 2025 NO TIENE CUENTAS BANCARIAS PRODUCTIVAS ESPECIFICAS EN LOS CUALES SE DEPOSITEN O MINISTREN RECURSOS FEDERALES TRANSFERIDOS POR CUALQUIER CONCEPTO Y, EN CONSECUENCIA, NO GENERA UN PUBLICA INFORMACIÓN RELATIVA A LAS CUENTAS PRODUCTIVAS.

ATENTAMENTE
"AMOR Y PROSPERIDAD"


LIC. ROLANDO JESÚS RODRIGUEZ HERRERA
DIRECTOR GENERAL
DEL SISTEMA DIF DE PLAYA DEL CARMEN



4.2 RELACIÓN DE ESQUEMAS BURSÁTILES Y DE COBERTURAS FINANCIERAS.

SISTEMA PARA EL DESARROLLO INTEGRAL DE LA FAMILIA DEL MUNICIPIO DE PLAYA DEL CARMEN

M. EN AUD. MIGUEL ZOGBY CHELUJA MARTÍNEZ
AUDITOR SUPERIOR DEL ESTADO
PRESENTE:

RELACIÓN DE ESQUEMAS BURSÁTILES Y COBERTURAS FINANCIERAS.

CON EL FIN DE DAR CUMPLIMIENTO DE LO DISPUESTO EN LA LEY SE INFORMA NO SE CELEBRARON CONTRATOS POR CRÉDITOS O PRÉSTAMOS QUE HAYA CONTRAÍDO LA ENTIDAD, CON TERCEROS DISTINTOS A LOS BANCARIOS EN EL EJERCICIO FISCAL EN CURSO, ASÍ COMO AQUELLOS POR LOS CUALES SE HAYA ACORDADO ALGUNA CONTRAPRESTACIÓN O COMPENSACIÓN DE OBLIGACIONES TRIBUTARIAS, DETALLANDO LA RAZÓN POR LA CUAL FUERON CELEBRADOS, SU IMPORTE ORIGINAL, TABLA DE PAGOS COMA SALDO AL CIERRE DEL TRIMESTRE Y EL DESGLOSE DE LOS ACUERDOS PACTADOS; INCLUYENDO LOS QUE SE HAYAN LIQUIDADADO DURANTE EL MISMO EJERCICIO FISCAL .

SIN MÁS POR EL MOMENTO, ME DESPIDO DE USTED APROVECHANDO LA OCASIÓN PARA ENVIARLE UN CORDIAL Y AFECTUOSO SALUDO, AGRADECIENDO DE ANTEMANO LA ATENCIÓN BRINDADA AL PRESENTE.

ATENTAMENTE
"AMOR Y PROSPERIDAD"


LIC. ROLANDO JESÚS RODRIGUEZ HERRERA
DIRECTOR GENERAL
DEL SISTEMA DIF DE PLAYA DEL CARMEN



4.3 RELACIÓN DE BIENES QUE COMPONEN EL PATRIMONIO DEL ENTE PÚBLICO (ENLACE WEB DONDE ESTA PUBLICADO).

SISTEMA PARA EL DESARROLLO INTEGRAL DE LA FAMILIA DEL MUNICIPIO DE PLAYA DEL CARMEN

M. EN AUD. MIGUEL ZOGBY CHELUJA MARTÍNEZ
AUDITOR SUPERIOR DEL ESTADO
P R E S E N T E:

RELACIONE DE BIENES

CON EL FIN DE DAR CUMPLIMETO A LOS ARTICULOS 46,48,54 Y 55 DE LA LEY GENERAL DE CONTABILIDAD GUBERNAMENTAL, LA RELACION DE BIENES ACTUALMENTE DE ESTA INSTITUCION SE ENCUENTA EN LA PAGINA;

<https://difplayadelcarmen.gob.mx/wp-content/uploads/2026/02/Inventario-de-bienes-muebles-e-inmuebles-4TO-TRIM-2025.pdf>

SIN MÁS POR EL MOMENTO, ME DESPIDO DE USTED APROVECHANDO LA OCASIÓN PARA ENVIARLE UN CORDIAL Y AFECTUOSO SALUDO, AGRADECIENDO DE ANTEMANO LA ATENCIÓN BRINDADA AL PRESENTE.

PLAYA DEL CARMEN, QUINTANA ROO, A 31 DE DICIEMBRE DEL 2025

ATENTAMENTE
"AMOR Y PROSPERIDAD"


LIC. ROLANDO JESÚS RODRIGUEZ HERRERA
DIRECTOR GENERAL
DEL SISTEMA DIF DE PLAYA DEL CARMEN



4.4 MONTOS DE POR AYUDAS Y SUBSIDIOS.

SISTEMA PARA EL DESARROLLO INTEGRAL DE LA FAMILIA DEL MUNICIPIO DE PLAYA DEL CARMEN.							
DIRECCION DE ASISTENCIA SOCIAL							
MONTOS PAGADOS POR AYUDAS Y SUBSIDIOS							
PERIODO: PRIMER TRIMESTRE ENERO-MARZO DEL AÑO 2025							
CONCEPTO	AYUDA	SUBSIDIO	SECTOR (ECONOMICO O SOCIAL)	BENEFICIARIO	CURP	RFC	MONTO PAGADO
4411-AYUDAS SOCIALES	X		SOCIAL	JOSÉ FRANCISCO BERZUNZA LEÓN	BELF440221HYNRNR09	BELF440221HYNRNR09	\$ 650.00
4411-AYUDAS SOCIALES	X		SOCIAL	RUBIT DE LOS ANGELES CALVO TOALA	CATR980315MCSLLB00	CATR980315MCSLLB00	\$ 275.00
4411-AYUDAS SOCIALES	X		SOCIAL	GLADYS ALEJANDRA GARCIA NAVARRO	GANG890323MDFRVL07	GANG890323MDFRVL07	\$ 4,120.00
4411-AYUDAS SOCIALES	X		SOCIAL	MARIA ANGELA ALVARADO LOPEZ	AALA450319MTCLPN03	AALA450319MTCLPN03	\$ 1,368.65
4411-AYUDAS SOCIALES	X		SOCIAL	ALBA DEL SOCORRO PALMA UC	PAUA780430MYNLCL05	PAUA780430MYNLCL05	\$ 1,222.00
4411-AYUDAS SOCIALES	X		SOCIAL	ROSA ISABELA SERVIN JIMENEZ	SEJR991112MTCRMS09	SEJR991112MTCRMS09	\$ 1,500.00
4411-AYUDAS SOCIALES	X		SOCIAL	MARIA MARTHA NOH PAT	NOPM670224MYNHTR04	NOPM670224MYNHTR04	\$ 700.00
4411-AYUDAS SOCIALES	X		SOCIAL	MARIA DEL CARMEN TORRES CHE	TOCC650430MCCRHR06	TOCC650430MCCRHR06	\$ 1,000.00
4411-AYUDAS SOCIALES	X		SOCIAL	GUADALUPE MORALES RAMIREZ	MORG910730MMCRMD06	MORG910730MMCRMD06	\$ 360.01
4411-AYUDAS SOCIALES	X		SOCIAL	MARIANA ZULEI CRUZ BENITEZ	CUBM930711MVZRNR08	CUBM930711MVZRNR08	\$ 1,665.86
4411-AYUDAS SOCIALES	X		SOCIAL	JOSE ABRAHAN PECH DZUL	PXDA820721HYNCZB06	PXDA820721HYNCZB06	\$ 2,500.00
4411-AYUDAS SOCIALES	X		SOCIAL	IMELDA DEL CARMEN SANCHEZ PEREZ	SAPI920301MCCNRM03	SAPI920301MCCNRM03	\$ 1,030.00
4411-AYUDAS SOCIALES	X		SOCIAL	GUILLERMO ALBERTO HERNANDEZ RODRIGUEZ	HERG940601HVZRDL04	HERG940601HVZRDL04	\$ 266.80
4411-AYUDAS SOCIALES	X		SOCIAL	EVELIN GEOVANA PEREZ SILVA	PESE970308MVZRLV02	PESE970308MVZRLV02	\$ 264.50
4411-AYUDAS SOCIALES	X		SOCIAL	MARY CARMEN DE LOS ANGELES RENDON ISLAS	REIM771205MYNNSR08	REIM771205MYNNSR08	\$ 611.81
4411-AYUDAS SOCIALES	X		SOCIAL	PERLA RODRIGUEZ DOMINGUEZ	RODP880501MTCDMR08	RODP880501MTCDMR08	\$ 951.00
4411-AYUDAS SOCIALES	X		SOCIAL	BOGAR JESUS HERNANDEZ QUIROZ	HEQB820309HPLRRG03	HEQB820309HPLRRG03	\$ 2,500.00
4411-AYUDAS SOCIALES	X		SOCIAL	MANUELA DE JESUS TAHABAN	TAAM891225MYNHBN05	TAAM891225MYNHBN05	\$ 1,704.00





4411-AYUDAS SOCIALES	X		SOCIAL	EMILIA HERRERA HERRERA	HEHE620403MYNRRM06	HEHE620403MYNRRM06	\$ 1,737.88
4411-AYUDAS SOCIALES	X		SOCIAL	ALIPIO LEON GONZALEZ	LEGA720429HTCNNL01	LEGA720429HTCNNL01	\$ 266.80
4411-AYUDAS SOCIALES	X		SOCIAL	FRANCISCO ANGEL DE JESUS ALVARADO AGUILAR	AAAF041201HGRLGRA1	AAAF041201HGRLGRA1	\$ 466.00
4411-AYUDAS SOCIALES	X		SOCIAL	GUADALUPE CINTA VAZQUEZ	CIVG940220HVZNZD02	CIVG940220HVZNZD02	\$ 1,325.00
4411-AYUDAS SOCIALES	X		SOCIAL	BRENDA CORDOVA GONZALEZ	COGB940830MCCRNR04	COGB940830MCCRNR04	\$ 834.00
4411-AYUDAS SOCIALES	X		SOCIAL	CARLOS MANUEL PACHECO MAY	PAMC730423HQRCYR05	PAMC730423HQRCYR05	\$ 582.17
4411-AYUDAS SOCIALES	X		SOCIAL	MARIA MARTHA NOH PAT	NOPM670224MYNHTR04	NOPM670224MYNHTR04	\$ 700.00
4411-AYUDAS SOCIALES	X		SOCIAL	ANGEL ISMAEL MOO CETINA	MOCA820617HYNXTN10	MOCA820617HYNXTN10	\$ 2,013.26
4411-AYUDAS SOCIALES	X		SOCIAL	LILIA GRACIELA ESPINOSA GOMEZ	EIGL570217MVZSML03	EIGL570217MVZSML03	\$ 200.00
4411-AYUDAS SOCIALES	X		SOCIAL	MARIA DEL ROSARIO MARTINEZ CUEVAS	MACR621106MDGRVS07	MACR621106MDGRVS07	\$ 1,828.00
4411-AYUDAS SOCIALES	X		SOCIAL	LEYDI ARACELLY JIMENEZ VAZQUEZ	JIVL840326MYNMZY06	JIVL840326MYNMZY06	\$ 2,401.00
4411-AYUDAS SOCIALES	X		SOCIAL	VANESSA ARACELY MEX PONCE	MEPV820724MQRXNN05	MEPV820724MQRXNN05	\$ 1,257.01
4411-AYUDAS SOCIALES	X		SOCIAL	LOURDES GUADALUPE CHIC CHAN	CICL610728MCCHHR06	CICL610728MCCHHR06	\$ 68.56
4411-AYUDAS SOCIALES	X		SOCIAL	MAYRA CELEDONIA HERNANDEZ DE LA CRUZ	HECM000920MTCRRYA0	HECM000920MTCRRYA0	\$ 150.68
4411-AYUDAS SOCIALES	X		SOCIAL	MILTON OVANDO LOPEZ	OALM760923HCSVPL01	OALM760923HCSVPL01	\$ 2,500.00
4411-AYUDAS SOCIALES	X		SOCIAL	JAVIER HERNANDEZ ULLOA	HEUJ680614HTCRLV07	HEUJ680614HTCRLV07	\$ 403.69
4411-AYUDAS SOCIALES	X		SOCIAL	JORGE LUIS MORALES GONZALEZ	MOGJ010822HVZRNRA7	MOGJ010822HVZRNRA7	\$ 469.50
4411-AYUDAS SOCIALES	X		SOCIAL	GENARO JOSE CARVAJAL SANTIZ	CASG990515HTCRNN08	CASG990515HTCRNN08	\$ 9,000.00
4411-AYUDAS SOCIALES	X		SOCIAL	MARISOL RODRIGUEZ MENDEZ	ROMM980503MTCDNR08	ROMM980503MTCDNR08	\$ 12,730.00
4411-AYUDAS SOCIALES	X		SOCIAL	YOSMI URIEL LOPEZ PEREZ	LOPY041029HCSPRS8	LOPY041029HCSPRS8	\$ 3,288.60
4411-AYUDAS SOCIALES	X		SOCIAL	GABRIEL OSORIO HIDALGO	OOHG690110HPLSDB15	OOHG690110HPLSDB15	\$ 3,836.70
4411-AYUDAS SOCIALES	X		SOCIAL	YESSI VELAZQUEZ ALVAREZ	VEAY010608MCCLLSA2	VEAY010608MCCLLSA2	\$ 3,288.60





4411-AYUDAS SOCIALES	X		SOCIAL	EMA MORALES VAZQUEZ	MOVE730801MCSRZM09	MOVE730801MCSRZM09	\$ 3,288.60
4411-AYUDAS SOCIALES	X		SOCIAL	MOISES DORANTES RUIZ	DORM390904HYNRZS09	DORM390904HYNRZS09	\$ 12,500.00
4411-AYUDAS SOCIALES	X		SOCIAL	BEATRIZ ORTIZ VIDAL	OIVB800806MTCRDT03	OIVB800806MTCRDT03	\$ 363.74
4411-AYUDAS SOCIALES	X		SOCIAL	ISAAC DIAZ SANCHEZ	DISI891228HQRZNS09	DISI891228HQRZNS09	\$ 2,500.00
4411-AYUDAS SOCIALES	X		SOCIAL	JORGE LUIS MORALES GONZALEZ	MOGJ010822HVZRNRA7	MOGJ010822HVZRNRA7	\$ 420.00
4411-AYUDAS SOCIALES	X		SOCIAL	MARIA ALEJANDRA ABARCA POOL	AAPA001122MQRBLA8	AAPA001122MQRBLA8	\$ 2,500.00
4411-AYUDAS SOCIALES	X		SOCIAL	MARIA MARTHA NOH PAT	NOPM670224MYNHTR04	NOPM670224MYNHTR04	\$ 700.00
4411-AYUDAS SOCIALES	X		SOCIAL	SAUL MALDONADO ESPINOZA	MAES600711HDFLSL04	MAES600711HDFLSL04	\$ 1,000.00
4411-AYUDAS SOCIALES	X		SOCIAL	LILIA GRACIELA ESPINOSA GOMEZ	EIGL570217MVZSML03	EIGL570217MVZSML03	\$ 1,000.00
4411-AYUDAS SOCIALES	X		SOCIAL	ELISA ALEJANDRA JUAREZ HERNANDEZ	JUHE890424MVZRRLO9	JUHE890424MVZRRLO9	\$ 360.01
4411-AYUDAS SOCIALES	X		SOCIAL	CARLOS MANUEL PACHECO MAY	PAMC730423HQRCYR05	PAMC730423HQRCYR05	\$ 616.00
4411-AYUDAS SOCIALES	X		SOCIAL	YESEÑA MARGARITA CONCHA CABRERA	COCY670101MYNNBS02	COCY670101MYNNBS02	\$ 2,500.00
4411-AYUDAS SOCIALES	X		SOCIAL	FRANCISCO JAVIER MANZANERO COUOH	MACF750907HQRNHR02	MACF750907HQRNHR02	\$ 755.00
4411-AYUDAS SOCIALES	X		SOCIAL	HARVEY BERZUNZA DAJER	BEDH880524HQRRJR01	BEDH880524HQRRJR01	\$ 2,500.00
4411-AYUDAS SOCIALES	X		SOCIAL	MARGELY DEL ROSARIO DURAN AGUILAR	DUAM790310MYNRGR04	DUAM790310MYNRGR04	\$ 380.00
4411-AYUDAS SOCIALES	X		SOCIAL	HENDY JOSSELIN FERNANDEZ CHAN	FECH890428MQRHRN00	FECH890428MQRHRN00	\$ 1,257.01
4411-AYUDAS SOCIALES	X		SOCIAL	MARIA DEL CARMEN ACOSTA CANO MERCADO	AOMC750908MDFCRR06	AOMC750908MDFCRR06	\$ 2,069.00
4411-AYUDAS SOCIALES	X		SOCIAL	ENEIDA SANCHEZ MENDOZA	SAME810501MVZNNN005	SAME810501MVZNNN005	\$ 1,817.50
4411-AYUDAS SOCIALES	X		SOCIAL	LUDY IBAÑEZ LAGUNES	IALL910308MVZBGD07	IALL910308MVZBGD07	\$ 2,664.00
4411-AYUDAS SOCIALES	X		SOCIAL	JOSE FRANCISCO BERZUNZA LEON	BELF440221HYNRNR09	BELF440221HYNRNR09	\$ 2,500.00
4411-AYUDAS SOCIALES	X		SOCIAL	CLAUDIA PATRICIA FLORES SAENZ	FOSC800428MTCLNL05	FOSC800428MTCLNL05	\$ 342.40
4411-AYUDAS SOCIALES	X		SOCIAL	ANTONIA GAMBOA CHALE	GACA510117MYNMHN07	GACA510117MYNMHN07	\$ 2,167.00





4411-AYUDAS SOCIALES	X		SOCIAL	JUAN JOSE MARTINEZ CORDOVA	XXX	XXX	\$ 500.00
4411-AYUDAS SOCIALES	X		SOCIAL	TIENDAS CHEDRAUI	TCH850701RM1	TCH850701RM1	\$ 468,320.93
4411-AYUDAS SOCIALES	X		SOCIAL	ORGANIZACIÓN FARMACEUTICA DEL CARIBE	OFC981130CQ2	OFC981130CQ2	\$ 45,864.79
4411-AYUDAS SOCIALES	X		SOCIAL	SAYAB DEL CARIBE	SCA191220NE8	SCA191220NE8	\$ 104,400.00
4411-AYUDAS SOCIALES	X		SOCIAL	SAYAB DEL CARIBE	SCA191220NE8	SCA191220NE8	\$ 104,400.00
4411-AYUDAS SOCIALES	X		SOCIAL	DIANELI NATALIN ARCEO PANTOJA	AEPD860723MYNRN07	AEPD860723MYNRN07	\$ 2,500.00
4411-AYUDAS SOCIALES	X		SOCIAL	DENESI ESTHER SANDOVAL DIAZ	SADD900619MYNNZN05	SADD900619MYNNZN05	\$ 2,500.00
4411-AYUDAS SOCIALES	X		SOCIAL	MARIA REYES PEREZ VALDEZ	PEVR590221MQRRLY02	PEVR590221MQRRLY02	\$ 1,000.00
4411-AYUDAS SOCIALES	X		SOCIAL	FRANCISCO MARCELO MIRANDA	MAMF710821HMCRRR01	MAMF710821HMCRRR01	\$ 700.00
4411-AYUDAS SOCIALES	X		SOCIAL	HERMINIA DE LA CRUZ GOMEZ	CUGH841215MCSRMR07	CUGH841215MCSRMR07	\$ 2,175.34
4411-AYUDAS SOCIALES	X		SOCIAL	IRVIN LEONARDO MORALES LUNA	MOLI000524HTCRNRA8	MOLI000524HTCRNRA8	\$ 23,760.00
4411-AYUDAS SOCIALES	X		SOCIAL	FABIOLA LOPEZ LOPEZ	LOLF840302MTCPPB06	LOLF840302MTCPPB06	\$ 3,288.60
4411-AYUDAS SOCIALES	X		SOCIAL	BIANEY JIMENEZ LOZANO	JILB830724MHGMZN03	JILB830724MHGMZN03	\$ 11,880.00
4411-AYUDAS SOCIALES	X		SOCIAL	MARGARITA DE JESUS CHIM HAU	CIHM681229MYNHXR09	CIHM681229MYNHXR09	\$ 1,056.25
4411-AYUDAS SOCIALES	X		SOCIAL	MARIA DEL SOCORRO AGUILAR DIAZ	AUDS811027MCSGZC06	AUDS811027MCSGZC06	\$ 3,288.60
4411-AYUDAS SOCIALES	X		SOCIAL	ZELMY PATRICIA PECH POOL	PEPZ910316MYNCLL06	PEPZ910316MYNCLL06	\$ 3,653.94
4411-AYUDAS SOCIALES	X		SOCIAL	MILAGROS DE LA CONCEPCION CAMPOS TAPIA	CATM750907MCCMPL00	CATM750907MCCMPL00	\$ 77.52
4411-AYUDAS SOCIALES	X		SOCIAL	PRISCILIANA VALDOVINOS TORIBIO	VATP470104MMNLRR19	VATP470104MMNLRR19	\$ 1,500.00
4411-AYUDAS SOCIALES	X		SOCIAL	LUZ DEL CARMEN FLORES OLAN	FOOL930716MTCLLZ09	FOOL930716MTCLLZ09	\$ 417.60
4411-AYUDAS SOCIALES	X		SOCIAL	VICTORIA FLORES ZARRABAL	FOZV670304MVZLRC06	FOZV670304MVZLRC06	\$ 2,060.00
4411-AYUDAS SOCIALES	X		SOCIAL	GONZALO JIMENEZ JIMENEZ	JIJG480110HCSMMN06	JIJG480110HCSMMN06	\$ 975.23
4411-AYUDAS SOCIALES	X		SOCIAL	MARIA MARTHA NOH PAT	NOPM670224MYNHTR04	NOPM670224MYNHTR04	\$ 700.00
4411-AYUDAS SOCIALES	X		SOCIAL	MARCELO HIGINIO BENITEZ	HIBM770628HVZGNR03	HIBM770628HVZGNR03	\$ 455.00





4411-AYUDAS SOCIALES	X		SOCIAL	CATARINA SEBASTIAN FRANCISCO	SEFC821103MNEBRT04	SEFC821103MNEBRT04	\$ 1,049.00
4411-AYUDAS SOCIALES	X		SOCIAL	ALBA DEL SOCORRO PALMA UC	PAUA780430MYNLCL05	PAUA780430MYNLCL05	\$ 1,879.00
4411-AYUDAS SOCIALES	X		SOCIAL	ROBERTO CARLOS VELAZQUEZ GALLEGOS	VEGR880816HCSLL	VEGR880816HCSLL	\$ 13,340.58
4411-AYUDAS SOCIALES	X		SOCIAL	MARIA DE LOURDES GONZALES FONSECA	GOFL700419MDFNRR19	GOFL700419MDFNRR19	\$ 13,340.58
4411-AYUDAS SOCIALES	X		SOCIAL	REYNA ZUNUN ESCALANTE	ZUER001224MCSNSYA1	ZUER001224MCSNSYA1	\$ 13,340.58
4411-AYUDAS SOCIALES	X		SOCIAL	MANUELA ECHEVERRIA MARTINEZ	EEMM680101MTCCRN01	EEMM680101MTCCRN01	\$ 13,340.58
4411-AYUDAS SOCIALES	X		SOCIAL	ISRAEL CASTRO SORIA	CASI750608HDFSRS08	CASI750608HDFSRS08	\$ 13,340.58
4411-AYUDAS SOCIALES	X		SOCIAL	ANDREA GUADALUPE CORDOVA CRUZ	COCA891130MTCRRN14	COCA891130MTCRRN14	\$ 13,340.58
4411-AYUDAS SOCIALES	X		SOCIAL	JELLELY GADIEL DE LA CRUZ PEREZ	CUPJ921110MCSRRL02	CUPJ921110MCSRRL02	\$ 13,340.58
4411-AYUDAS SOCIALES	X		SOCIAL	MARIA ANGELA MARBELLA CHE UC	CEUA811123MYNHNC04	CEUA811123MYNHNC04	\$ 13,340.58
4411-AYUDAS SOCIALES	X		SOCIAL	ANDREA ALONDRA GASTAMBIDE	GASA860505MVZSNL02	GASA860505MVZSNL02	\$ 13,340.58
4411-AYUDAS SOCIALES	X		SOCIAL	CRISTOBAL GUEVARA	GUJC650904HVZVMR09	GUJC650904HVZVMR09	\$ 13,340.58
4411-AYUDAS SOCIALES	X		SOCIAL	ABIGAIL HERNANDEZ CRUZ	HECA990428MTCRRB02	HECA990428MTCRRB02	\$ 13,340.58
4411-AYUDAS SOCIALES	X		SOCIAL	VICTOR TRONCOSO LADRON DE GUEVARA	TOLV651113HVZRDC06	TOLV651113HVZRDC06	\$ 13,340.58
4411-AYUDAS SOCIALES	X		SOCIAL	JOSE RIVELINO GONZALEZ TREJO	GOTR861019HDFNRV04	GOTR861019HDFNRV04	\$ 13,340.58
4411-AYUDAS SOCIALES	X		SOCIAL	TIENDAS CHEDRAUI	TCH850701RM1	TCH850701RM1	\$ 619,444.98
4411-AYUDAS SOCIALES	X		SOCIAL	ORGANIZACIÓN FARMACEUTICA DEL CARIBE	OFC981130CQ2	OFC981130CQ2	\$ 60,041.35
4411-AYUDAS SOCIALES	X		SOCIAL	ZAID FELIPE RESENDIZ IBAÑEZ	REIZ190619HQRSBDA1	REIZ190619HQRSBDA1	\$ 2,500.00
4411-AYUDAS SOCIALES	X		SOCIAL	YEHIMI YAZMIN LOPEZ KU	LOKY060118MQRPXHA1	LOKY060118MQRPXHA1	\$ 2,500.00
4411-AYUDAS SOCIALES	X		SOCIAL	CLAUDIA ELY GARCIA COTONIETO	GACC770921MDFRTL03	GACC770921MDFRTL03	\$ 2,500.00
4411-AYUDAS SOCIALES	X		SOCIAL	JOSE LUIS PECH YAM	PEYL860608HYNCMS07	PEYL860608HYNCMS07	\$ 290.00
4411-AYUDAS SOCIALES	X		SOCIAL	YESEÑA MARGARITA CONCHA CABRERA	COCY670101MYNNBS02	COCY670101MYNNBS02	\$ 2,000.00





4411-AYUDAS SOCIALES	X		SOCIAL	ULDARICO MARTINEZ CORDOVA	MACU801103HTCRRLO2	MACU801103HTCRRLO2	\$ 206.48
4411-AYUDAS SOCIALES	X		SOCIAL	DANIEL BAJARANO SANCHEZ	BESD541108HDFJNN05	BESD541108HDFJNN05	\$ 382.80
4411-AYUDAS SOCIALES	X		SOCIAL	BOGAR JESUS HERNANDEZ QUIROZ	HEQB820309HPLRRG03	HEQB820309HPLRRG03	\$ 1,500.00
4411-AYUDAS SOCIALES	X		SOCIAL	DAVID ALEJANDRO MENDOZA GUTIERREZ	MEGD930405HNENTN09	MEGD930405HNENTN09	\$ 7,673.40
4411-AYUDAS SOCIALES	X		SOCIAL	SOFIA PALOMO PUC	PAPS670917MYNLCF07	PAPS670917MYNLCF07	\$ 3,288.60
4411-AYUDAS SOCIALES	X		SOCIAL	MARITZA CONSUELO VALERA GOMEZ	VAGM631004MNELNR09	VAGM631004MNELNR09	\$ 2,795.31
4411-AYUDAS SOCIALES	X		SOCIAL	MAGALI DE JESUS GOMEZ LOPEZ	GOLM810914MCSMPG13	GOLM810914MCSMPG13	\$ 3,288.60
4411-AYUDAS SOCIALES	X		SOCIAL	MARIA VERONICA SANCHEZ GALLEGOS	SAGV730227MCSNLR03	SAGV730227MCSNLR03	\$ 82,650.00
4411-AYUDAS SOCIALES	X		SOCIAL	BRENDA MARIA GARCIA HUERTA	GAHB740319MMNRRR07	GAHB740319MMNRRR07	\$ 11,638.04
4411-AYUDAS SOCIALES	X		SOCIAL	LUCIANO OSORIO ALCALA	OOAL710312HYNSLC04	OOAL710312HYNSLC04	\$ 3,288.60
4411-AYUDAS SOCIALES	X		SOCIAL	MARIA VERONICA SANCHEZ GALLEGOS	SAGV730227MCSNLR03	SAGV730227MCSNLR03	\$ 1,160.00
4411-AYUDAS SOCIALES	X		SOCIAL	SANDRA LUZ RAYO MORALES	RAMS630222MGRYRN04	RAMS630222MGRYRN04	\$ 3,288.60
4411-AYUDAS SOCIALES	X		SOCIAL	JOSE ALBERTO PEREZ ALVARO	PEAA970102HCSRLL07	PEAA970102HCSRLL07	\$ 3,288.60
4411-AYUDAS SOCIALES	X		SOCIAL	PEDRO XOCHITOTZI RODRIGUEZ	XORP610427HTLCDD08	XORP610427HTLCDD08	\$ 2,040.00
4411-AYUDAS SOCIALES	X		SOCIAL	SERGIO JIMENEZ VASCONCELOS	JIVS930725HTCMSR00	JIVS930725HTCMSR00	\$ 797.57
4411-AYUDAS SOCIALES	X		SOCIAL	MARIA DEL ROSARIO RIVERA GARCIA	RIGR780919MTCVRS05	RIGR780919MTCVRS05	\$ 3,288.60
4411-AYUDAS SOCIALES	X		SOCIAL	DOMINGA MORALES MORALES	MOMD660804MCSRRM04	MOMD660804MCSRRM04	\$ 2,795.11
4411-AYUDAS SOCIALES	X		SOCIAL	GUADALUPE ELVIRA MARTINEZ	EIMG760708MVZLRD03	EIMG760708MVZLRD03	\$ 7,000.00
4411-AYUDAS SOCIALES	X		SOCIAL	YRMA HERNANDEZ CASTRO	HECY620816MTCRSR09	HECY620816MTCRSR09	\$ 13,340.58
4411-AYUDAS SOCIALES	X		SOCIAL	JHONATAN MENDOZA LUNA	MELJ060804HCCNNHA3	MELJ060804HCCNNHA3	\$ 13,340.58
4411-AYUDAS SOCIALES	X		SOCIAL	GABRIEL FORNAGUERA SANCHEZ	FOSG740702HVZRNBO5	FOSG740702HVZRNBO5	\$ 13,340.58
4411-AYUDAS SOCIALES	X		SOCIAL	ROQUE COFFIN JUAREZ	COJR800619HTCFRQ00	COJR800619HTCFRQ00	\$ 13,340.58
4411-AYUDAS SOCIALES	X		SOCIAL	EIMY GUADALUPE MARTINEZ ARIAS	MAAE030726MQRRRMA3	MAAE030726MQRRRMA3	\$ 13,340.58





4411-AYUDAS SOCIALES	X		SOCIAL	MARTINA VIDAL CORDOVA	VICM700215MTCDRR02	VICM700215MTCDRR02	\$ 13,340.58
4411-AYUDAS SOCIALES	X		SOCIAL	JOSE GUADALUPE DOMINGUEZ TEOBA	DOTG970923HQRMBD02	DOTG970923HQRMBD02	\$ 13,340.58
4411-AYUDAS SOCIALES	X		SOCIAL	EDWIN RAFAEL URIBE CAMARA	UICE890708HYNRMD00	UICE890708HYNRMD00	\$ 13,340.58
4411-AYUDAS SOCIALES	X		SOCIAL	KARLA MAGALY ANDRADE RODELA	AARK991025MQRNDR08	AARK991025MQRNDR08	\$ 13,340.58
4411-AYUDAS SOCIALES	X		SOCIAL	REYNA MARIA DAMIAN JIMENEZ	DAJR921203MTCMMY08	DAJR921203MTCMMY08	\$ 13,340.58
4411-AYUDAS SOCIALES	X		SOCIAL	MIGUELINA SOTELO RIOS	SORM881128MGRTSG04	SORM881128MGRTSG04	\$ 7,000.00
4411-AYUDAS SOCIALES	X		SOCIAL	HUMBERTO CHAN MOO	CAMH750918HQRHXM03	CAMH750918HQRHXM03	\$ 7,000.00
4411-AYUDAS SOCIALES	X		SOCIAL	SANDRA LETICIA CAMPOS SIERRA	CASS760506MYNMRN00	CASS760506MYNMRN00	\$ 13,340.58
4411-AYUDAS SOCIALES	X		SOCIAL	GLORIA SANCHEZ LOPEZ	SALG840215MCSNPL05	SALG840215MCSNPL05	\$ 7,000.00
4411-AYUDAS SOCIALES	X		SOCIAL	DANIEL GARCIA LAZARO	GALD051201MTCRZNA2	GALD051201MTCRZNA2	\$ 7,000.00
4411-AYUDAS SOCIALES	X		SOCIAL	ANA CRISTINA LOPEZ YUPIT	LOYA940223MQRPPN04	LOYA940223MQRPPN04	\$ 13,340.58
4411-AYUDAS SOCIALES	X		SOCIAL	TIENDAS CHEDRAUI	TCH850701RM1	TCH850701RM1	\$ 475,783.35
4411-AYUDAS SOCIALES	X		SOCIAL	MEDIPSA S.R.L. DE C.V.	MED120910K3	MED120910K3	\$ 497,640.00
4411-AYUDAS SOCIALES	X		SOCIAL	SAYAB DEL CARIBE	SCA191220NE8	SCA191220NE8	\$ 104,400.00
4411-AYUDAS SOCIALES	X		SOCIAL	MARICRUZ MIJANGOS VERA	MIVM880719MCSJRR07	MIVM880719MCSJRR07	\$ 2,500.00
4411-AYUDAS SOCIALES	X		SOCIAL	DEYNA RUBI JIMENEZ SANCHEZ	JISD940908MTCMNY09	JISD940908MTCMNY09	\$ 1,000.00
4411-AYUDAS SOCIALES	X		SOCIAL	NAIRA APOLONIA ALONZO MONTES	AOMN821108MCCLNR02	AOMN821108MCCLNR02	\$ 1,500.00
4411-AYUDAS SOCIALES	X		SOCIAL	MARIA ISABEL GONZALEZ HERNANDEZ	GOHI961108MTCNRS04	GOHI961108MTCNRS04	\$ 1,406.00
4411-AYUDAS SOCIALES	X		SOCIAL	MARIA EUGENIA GARCIA SORIA	GASE731130MDFRRG01	GASE731130MDFRRG01	\$ 3,000.00
4411-AYUDAS SOCIALES	X		SOCIAL	PERLA CRISTHEL GONZALEZ CASTELLANOS	GOCP980414MTCNSR02	GOCP980414MTCNSR02	\$ 2,500.00
4411-AYUDAS SOCIALES	X		SOCIAL	MARIA MARTHA NOH PAT	NOPM670224MYNHTR04	NOPM670224MYNHTR04	\$ 700.00
4411-AYUDAS SOCIALES	X		SOCIAL	PERLA CRISTHEL GONZALEZ CASTELLANOS	GOCP980414MTCNSR02	GOCP980414MTCNSR02	\$ 3,711.86
4411-AYUDAS SOCIALES	X		SOCIAL	HERMINIA DE LA CRUZ GOMEZ	CUGH841215MCSRMR07	CUGH841215MCSRMR07	\$ 2,444.00





4411-AYUDAS SOCIALES	X		SOCIAL	CRISTHA JOSANDY JIMENEZ SOSA	JISC000824MQRMSRA1	JISC000824MQRMSRA1	\$ 1,000.00
4411-AYUDAS SOCIALES	X		SOCIAL	GUADALUPE ALOR RIOS	AORG701114MVZLSD04	AORG701114MVZLSD04	\$ 3,705.19
4411-AYUDAS SOCIALES	X		SOCIAL	MIGUEL CORTES SOTELO	COSM820929HGRRTG03	COSM820929HGRRTG03	\$ 4,373.45
4411-AYUDAS SOCIALES	X		SOCIAL	PEDRO JIMENEZ MARTINEZ	MACR621106MDGRVS07	MACR621106MDGRVS07	\$ 2,699.00
4411-AYUDAS SOCIALES	X		SOCIAL	PERLA RODRIGUEZ DOMINGUEZ	RODP880501MTCDRM08	RODP880501MTCDRM08	\$ 1,787.00
4411-AYUDAS SOCIALES	X		SOCIAL	ENEIDA SANCHEZ MENDOZA	SAME10501MVZNNN05	SAME10501MVZNNN05	\$ 3,347.73
4411-AYUDAS SOCIALES	X		SOCIAL	ISIDORO GONZALEZ DE DIOS	GODI510515HTCNSS00	GODI510515HTCNSS00	\$ 1,664.04
4411-AYUDAS SOCIALES	X		SOCIAL	BENJAMIN FELIX ALONSO	FEAB610503HCSSLN06	FEAB610503HCSSLN06	\$ 1,169.17
4411-AYUDAS SOCIALES	X		SOCIAL	AMANDA WHITNEY ELIZARRARAS MORENO	EIMA970923MMNLRM06	EIMA970923MMNLRM06	\$ 864.00
4411-AYUDAS SOCIALES	X		SOCIAL	LUIS ANTONIO FIMBRES DIAZ	FIDL670524HSTMZS07	FIDL670524HSTMZS07	\$ 5,264.29
4411-AYUDAS SOCIALES	X		SOCIAL	JUVENTINA TUN PECH	TUPJ671206MYNNCV01	TUPJ671206MYNNCV01	\$ 1,281.96
4411-AYUDAS SOCIALES	X		SOCIAL	DAYSI VERGARA ORTIZ	VEOD750621MVZRRY18	VEOD750621MVZRRY18	\$ 1,567.20
4411-AYUDAS SOCIALES	X		SOCIAL	PATRICIA AMBROS CATEMEXCA	AOCP890313MVZMTT08	AOCP890313MVZMTT08	\$ 1,850.00
4411-AYUDAS SOCIALES	X		SOCIAL	JUDITH ALEJANDRA MEDELLIN SALAS	MESJ790528MSDL02	MESJ790528MSDL02	\$ 2,737.75
4411-AYUDAS SOCIALES	X		SOCIAL	GUSTAVO ADOLFO PALACIOS TELLEZ	PATG950323HVZLLS09	PATG950323HVZLLS09	\$ 3,675.52
4411-AYUDAS SOCIALES	X		SOCIAL	ENEIDA SANCHEZ MENDOZA	SAME10501MVZNNN05	SAME10501MVZNNN05	\$ 3,707.73
4411-AYUDAS SOCIALES	X		SOCIAL	MINERVA GARCIA RAMIREZ	GARM700724MTCRMN08	GARM700724MTCRMN08	\$ 1,312.16
4411-AYUDAS SOCIALES	X		SOCIAL	CLAUDIA PATRICIA FLORES SAENZ	FOSC800428MTCLNL05	FOSC800428MTCLNL05	\$ 552.00
4411-AYUDAS SOCIALES	X		SOCIAL	FRANCISCON ANGEL DE JESUS ALVARADO	AAAF041201HGRLGRA1	AAAF041201HGRLGRA1	\$ 2,147.00
4411-AYUDAS SOCIALES	X		SOCIAL	LUDY IBAÑEZ LAGUNES	IALL910308MVZBGD07	IALL910308MVZBGD07	\$ 3,908.80
4411-AYUDAS SOCIALES	X		SOCIAL	MONSERRAT SALDIERNA ROSADO	SARM950818MYNLSN00	SARM950818MYNLSN00	\$ 1,559.74
4411-AYUDAS SOCIALES	X		SOCIAL	MAELENE BARRAGAN VILLAGOMEZ	BAVM920308MDFRLR08	BAVM920308MDFRLR08	\$ 1,740.00
4411-AYUDAS SOCIALES	X		SOCIAL	CLAUDI GUERRERO SANDOVAL	GUSC671217MJCRNL03	GUSC671217MJCRNL03	\$ 6,705.50



4411-AYUDAS SOCIALES	X		SOCIAL	JUVENTINA TUN PECH	TUPJ671206MYNNVC01	TUPJ671206MYNNVC01	\$ 438.00
4411-AYUDAS SOCIALES	X		SOCIAL	GRISelda GOMEZ SANTIZ	GOSG000209MCSMNRA0	GOSG000209MCSMNRA0	\$ 2,500.00
4411-AYUDAS SOCIALES	X		SOCIAL	HORACIO LOPEZ HERNANDEZ	LOHH571014HCSPPR01	LOHH571014HCSPPR01	\$ 2,500.00
4411-AYUDAS SOCIALES	X		SOCIAL	BLANCA LEONOR HERNANDEZ HERNANDEZ	HEHB611106MDFRRL03	HEHB611106MDFRRL03	\$ 1,179.00
4411-AYUDAS SOCIALES	X		SOCIAL	CARLOS JESUS PETUL MOO	PEMC941222HYNTXR03	PEMC941222HYNTXR03	\$ 1,000.00
4411-AYUDAS SOCIALES	X		SOCIAL	VICTOR MANUEL TAMAY PEREZ	TAPV031024HQRMRCSA6	TAPV031024HQRMRCSA6	\$ 555.00
4411-AYUDAS SOCIALES	X		SOCIAL	PABLO DE LOS SANTOS MARCIAL	SAMP480729HTCNRB00	SAMP480729HTCNRB00	\$ 1,000.00
4411-AYUDAS SOCIALES	X		SOCIAL	JOSE ADRIAN CAMACHO MARTINEZ	CAMA831207HVZMRD07	CAMA831207HVZMRD07	\$ 2,500.00
4411-AYUDAS SOCIALES	X		SOCIAL	JOSE LUIS GOMEZ CASTAÑEDA	GOLC491023HJCMSS04	GOLC491023HJCMSS04	\$ 501.00
4411-AYUDAS SOCIALES	X		SOCIAL	JORGE LUIS MORALES GONZALEZ	MOGJ010822HVZRNRA7	MOGJ010822HVZRNRA7	\$ 556.50
4411-AYUDAS SOCIALES	X		SOCIAL	JOSE ANTONIO REYES HERNANDEZ	REHA841229HQRYYRRN08	REHA841229HQRYYRRN08	\$ 2,699.00
4411-AYUDAS SOCIALES	X		SOCIAL	JULIO CESAR TREVIÑO LONGORIA	TELJ680722HTSRNL03	TELJ680722HTSRNL03	\$ 2,724.00
4411-AYUDAS SOCIALES	X		SOCIAL	ADELICIA SANCHEZ OSORIO	SOA831127MTCNSD03	SOA831127MTCNSD03	\$ 2,597.68
4411-AYUDAS SOCIALES	X		SOCIAL	ADELICIA SANCHEZ OSORIO	SOA831127MTCNSD03	SOA831127MTCNSD03	\$ 323.30
4411-AYUDAS SOCIALES	X		SOCIAL	PEDRO JIMENEZ MARTINEZ	MACR621106MDGRVS07	MACR621106MDGRVS07	\$ 2,699.00
4411-AYUDAS SOCIALES	X		SOCIAL	MARIA FENIFER LOPEZ LOPEZ	LOLF80130MCSPPN06	LOLF80130MCSPPN06	\$ 842.26
4411-AYUDAS SOCIALES	X		SOCIAL	GUADALUPE ALOR RIOS	AORG701114MVZLSD04	AORG701114MVZLSD04	\$ 2,802.85
4411-AYUDAS SOCIALES	X		SOCIAL	CANDELARIA CHAN PUC	CAPC670202MYNHNC02	CAPC670202MYNHNC02	\$ 1,146.00
4411-AYUDAS SOCIALES	X		SOCIAL	NAYLA BRICETT KOO CARRILLO	KOCN961101MQRXRY02	KOCN961101MQRXRY02	\$ 1,710.00
4411-AYUDAS SOCIALES	X		SOCIAL	LUIS ANTONIO FIMBRES DIAZ	FIDL670524HSTMZS07	FIDL670524HSTMZS07	\$ 2,542.87
4411-AYUDAS SOCIALES	X		SOCIAL	LUCILA DEL CARMEN ALEMAN PEREZ	AEPL481101MDFLRC09	AEPL481101MDFLRC09	\$ 3,970.18
4411-AYUDAS SOCIALES	X		SOCIAL	ALICIA MARGARITA GOMEZ CANTO	GOCA761228MYNMNL09	VEOD750621MVZRRY18	\$ 25,050.00
4411-AYUDAS SOCIALES	X		SOCIAL	TOMASA MATIAS MARTINEZ	MAMT561221MQRTRM00	MAMT561221MQRTRM00	\$ 2,057.39





4411-AYUDAS SOCIALES	X		SOCIAL	SOTERA HERNANDEZ ARIAS	HEAS530422MTCRRT00	HEAS530422MTCRRT00	\$ 1,242.65
4411-AYUDAS SOCIALES	X		SOCIAL	FELIX SILVA LOPEZ	SILF691120MVZLPL09	SILF691120MVZLPL09	\$ 1,056.26
4411-AYUDAS SOCIALES	X		SOCIAL	PATRICIA SANCHEZ MORALES	SAMP790420MTCCNRT02	SAMP790420MTCCNRT02	\$ 2,485.32
4411-AYUDAS SOCIALES	X		SOCIAL	MARIA DEL CARMEN VALLADARES TORRES	VATC740902MQRLRR03	VATC740902MQRLRR03	\$ 3,387.20
4411-AYUDAS SOCIALES	X		SOCIAL	MARIA LUISA GALINA GARCIA	GAG650714MDFLRS08	GAG650714MDFLRS08	\$ 2,222.56
4411-AYUDAS SOCIALES	X		SOCIAL	JULIETA ENRIQUEZ CASTAÑON	EICJ720512MDFNSL15	EICJ720512MDFNSL15	\$ 1,784.08
4411-AYUDAS SOCIALES	X		SOCIAL	ADELICIA SANCHEZ OSORIO	SOA831127MTCNSD03	SOA831127MTCNSD03	\$ 1,665.85
4411-AYUDAS SOCIALES	X		SOCIAL	CONCEPCION MORALES HERNANDEZ	MOHC990522HVZRRN04	MOHC990522HVZRRN04	\$ 13,485.90
4411-AYUDAS SOCIALES	X		SOCIAL	ALFREDO AMAYA ULIN	AAUA740112HTCMLL00	AAUA740112HTCMLL00	\$ 13,485.90
4411-AYUDAS SOCIALES	X		SOCIAL	ANDRES PEÑA HERRERA	PEHA641020HVZXXRN07	PEHA641020HVZXXRN07	\$ 13,485.90
4411-AYUDAS SOCIALES	X		SOCIAL	ISACC ALBERTO LOPEZ RODRIGUEZ	LORI041017HMCPDSA1	LORI041017HMCPDSA1	\$ 13,485.90
4411-AYUDAS SOCIALES	X		SOCIAL	SHEILA MICHELLE CHAN CANO	CACS990613MQRHNNH00	CACS990613MQRHNNH00	\$ 13,485.90
4411-AYUDAS SOCIALES	X		SOCIAL	TANIA LEONOR MAYO GAM.	MAGT010914MVZYMNA2	MAGT010914MVZYMNA2	\$ 13,485.90
4411-AYUDAS SOCIALES	X		SOCIAL	JOEL EDGARDO YAH CABALLERO	YAC730709HYNHBL07	YAC730709HYNHBL07	\$ 434.00
4411-AYUDAS SOCIALES	X		SOCIAL	MARIA LARA MARTINEZ	LAMM541117MMNRRR08	LAMM541117MMNRRR08	\$ 760.00
4411-AYUDAS SOCIALES	X		SOCIAL	GLADYS DE LA CRUZ ALVAREZ	CUAG811219MTCRLL02	CUAG811219MTCRLL02	\$ 2,500.00
4411-AYUDAS SOCIALES	X		SOCIAL	JESSICA SARAHI CHACON DZUL	CADJ970616MYNHZS09	CADJ970616MYNHZS09	\$ 2,500.00
4411-AYUDAS SOCIALES	X		SOCIAL	NIDELVIA CORONADO BELLOS	COBN711028MWRRLD07	COBN711028MWRRLD07	\$ 360.01
4411-AYUDAS SOCIALES	X		SOCIAL	ROSALA GARNICA PACHECO	GAPR831220MHGRCS05	GAPR831220MHGRCS05	\$ 1,890.00
4411-AYUDAS SOCIALES	X		SOCIAL	MARIA MARTHA NOH PAT	NOPM670224MYNHTR04	NOPM670224MYNHTR04	\$ 700.00
4411-AYUDAS SOCIALES	X		SOCIAL	GLORIA DIAZ GOMEZ	DIGG660428MCSZML01	DIGG660428MCSZML01	\$ 1,500.00
4411-AYUDAS SOCIALES	X		SOCIAL	CAROLINA RAMIREZ SANCHEZ	RASX620222MTCMNR08	RASX620222MTCMNR08	\$ 1,500.00
4411-AYUDAS SOCIALES	X		SOCIAL	LETICIA MARCELINA MEDINA SANCHEZ	MESR850315CCDNB05	MESR850315CCDNB05	\$ 1,663.00



4411-AYUDAS SOCIALES	X		SOCIAL	EVELIN GEOVANA PEREZ SILVA	PESE970308MVZRLV02	PESE970308MVZRLV02	\$ 2,560.00
4411-AYUDAS SOCIALES	X		SOCIAL	HERNAN PEREZ RUIZ	PERH880824HCSRZR09	PERH880824HCSRZR09	\$ 555.00
4411-AYUDAS SOCIALES	X		SOCIAL	KENY CRUZ TELLO	TECK870715HYNLRN00	TECK870715HYNLRN00	\$ 2,699.00
4411-AYUDAS SOCIALES	X		SOCIAL	JUAN MANUEL ZUMARRAGA HERRERA	ZUHJ880502HQRMRN05	ZUHJ880502HQRMRN05	\$ 2,699.00
4411-AYUDAS SOCIALES	X		SOCIAL	SOTERA HERNANDEZ ARIAS	HEAS530422MTCRRT00	HEAS530422MTCRRT00	\$ 556.80
4411-AYUDAS SOCIALES	X		SOCIAL	LIZBETH DE LOS SANTOS SANCHEZ	SASL020112MQRNZA6	SASL020112MQRNZA6	\$ 637.37
4411-AYUDAS SOCIALES	X		SOCIAL	MERIA JESUS SANCHEZ CRUZ	SACJ740115MTCNRS03	SACJ740115MTCNRS03	\$ 637.37
4411-AYUDAS SOCIALES	X		SOCIAL	ENEIDA SANCHEZ MENDOZA	SAME10501MVZNNN05	SAME10501MVZNNN05	\$ 3,707.73
4411-AYUDAS SOCIALES	X		SOCIAL	YANELY YAMIR BARAHONA MARTINEZ	BAMY900117MVZRRN08	BAMY900117MVZRRN08	\$3,288.60
4411-AYUDAS SOCIALES	X		SOCIAL	JOSE ANTONIO REYES HERNANDEZ	REHA841229HQRYRRN08	REHA841229HQRYRRN08	\$ 2,699.00
4411-AYUDAS SOCIALES	X		SOCIAL	PERLA RODRIGUEZ DOMINGUEZ	RODP880501MTCDRM08	RODP880501MTCDRM08	\$ 2,147.00
4411-AYUDAS SOCIALES	X		SOCIAL	LEYDI ARACELLY JIMENEZ VAZQUEZ	JIVL840326MYNMZY06	JIVL840326MYNMZY06	\$ 2,945.16
4411-AYUDAS SOCIALES	X		SOCIAL	LUZ DE ALBA FERNDZ VELAZQUEZ	FEVL900305MTCRLZ01	FEVL900305MTCRLZ01	\$ 1,871.37
4411-AYUDAS SOCIALES	X		SOCIAL	PEDRO JIMENEZ MARTINEZ	JIMP811203HQRMRD00	JIMP811203HQRMRD00	\$ 2,699.00
4411-AYUDAS SOCIALES	X		SOCIAL	FRANCISCON ANGEL DE JESUS ALVARADO	AAAF041201HGRLGRA1	AAAF041201HGRLGRA1	\$ 543.27
4411-AYUDAS SOCIALES	X		SOCIAL	MARY CARMEN DE LOS ANGELES RENDON ISLAS	REIM771205MYNNSR08	REIM771205MYNNSR08	\$ 543.27
4411-AYUDAS SOCIALES	X		SOCIAL	GALDINO NAVARRO TORRES	NATG670418HVZRL04	NATG670418HVZRL04	\$ 4,572.45
4411-AYUDAS SOCIALES	X		SOCIAL	MINERVA GARCIA RAMIREZ	GARM700724MTCRMN08	GARM700724MTCRMN08	\$ 1,334.70
4411-AYUDAS SOCIALES	X		SOCIAL	ANTONIA GAMBOA CHALE	GACA510117MYNMHN02	GACA510117MYNMHN02	\$ 2,588.23
4411-AYUDAS SOCIALES	X		SOCIAL	JOSE FRANCISCO SOBERANIS ROSAS	SORF830930HQRBSR02	SORF830930HQRBSR02	\$ 2,500.00
4411-AYUDAS SOCIALES	X		SOCIAL	MARLENE VELASCO GUTIERREZ	VEGM881126MCSLTR04	VEGM881126MCSLTR04	\$ 2,500.00
4411-AYUDAS SOCIALES	X		SOCIAL	JOSE LUIS SANTIZ LOPEZ	SALL661231HCSNPS02	SALL661231HCSNPS02	\$ 462.70
4411-AYUDAS SOCIALES	X		SOCIAL	ALBA DEL SOCORRO PALMA UC	PAUA780430MYNLCL05	PAUA780430MYNLCL05	\$ 2,444.00



4411-AYUDAS SOCIALES	X		SOCIAL	AZARIAS GARCIA GOMEZ	GAGA760414HVZRM08	GAGA760414HVZRM08	\$ 1,259.74
4411-AYUDAS SOCIALES	X		SOCIAL	SHEILA COULITA ROBLERO PEREZ	ROPS980111MCSBRH08	ROPS980111MCSBRH08	\$ 2,500.00
4411-AYUDAS SOCIALES	X		SOCIAL	DELBERT MORENO TRINIDAD	MOTD710321HTCRRL08	MOTD710321HTCRRL08	\$ 800.00
4411-AYUDAS SOCIALES	X		SOCIAL	SARA CORDOVA HERNANDEZ	COHS790912MCCRRR02	COHS790912MCCRRR02	\$ 3,900.00
4411-AYUDAS SOCIALES	X		SOCIAL	EDVIN CIFUENTES RODRIGUEZ	CIRE891214HCSFDD01	CIRE891214HCSFDD01	\$ 730.00
4411-AYUDAS SOCIALES	X		SOCIAL	ROSA SEBASTIAN CARLOS	SECR870615MCSBRS06	SECR870615MCSBRS06	\$ 1,089.88
4411-AYUDAS SOCIALES	X		SOCIAL	ANGEL ISMAEL MOO CETINA	MOCA820617HYNXTN10	MOCA820617HYNXTN10	\$ 4,176.00
4411-AYUDAS SOCIALES	X		SOCIAL	SALVADOR PEREZ MEDINA	PEMS601226HYNRDL01	PEMS601226HYNRDL01	\$ 1,350.00
4411-AYUDAS SOCIALES	X		SOCIAL	EDUARDO ULISES ROSALES ORTEGA	ROOE970127HJCSRD03	ROOE970127HJCSRD03	\$ 1,832.00
4411-AYUDAS SOCIALES	X		SOCIAL	GUADALUPE OLAN DE LA CRUZ	OACG641217MTCRD01	OACG641217MTCRD01	\$ 1,096.57
4411-AYUDAS SOCIALES	X		SOCIAL	GEOVANI LUNAESPINOSA	LUEG890416HCSNSV03	LUEG890416HCSNSV03	\$ 13,485.90
4411-AYUDAS SOCIALES	X		SOCIAL	INGRID YAZURI CANUL LOPEZ	CALI920526MQRNPN06	CALI920526MQRNPN06	\$ 13,485.90
4411-AYUDAS SOCIALES	X		SOCIAL	ESTRELLA GARCIA TIQUET	GATE740415MTCRQS00	GATE740415MTCRQS00	\$ 13,485.90
4411-AYUDAS SOCIALES	X		SOCIAL	ZURY ZARAY DE LA CRUZ LARA	LULZ961013MQRZR07	LULZ961013MQRZR07	\$ 6,742.66
4411-AYUDAS SOCIALES	X		SOCIAL	MARIA ANGELA EUAN CAUCH	EUCA890126MYNNCN04	EUCA890126MYNNCN04	\$ 6,742.66
4411-AYUDAS SOCIALES	X		SOCIAL	RUBICEL VAZQUEZ NOTARIO	VANR810220HTCZTB02	VANR810220HTCZTB02	\$ 6,742.66
4411-AYUDAS SOCIALES	X		SOCIAL	JUAN GOMEZ VELASQUEZ	GOVJ740708HCSMLN04	GOVJ740708HCSMLN04	\$ 13,485.99
4411-AYUDAS SOCIALES	X		SOCIAL	MARI CRUZ RUIS ZAPATA	RUZM900502MQRSPR08	RUZM900502MQRSPR08	\$ 6,742.66
4411-AYUDAS SOCIALES	X		SOCIAL	ALBERTO VILLALOBOS REYES	VIRA771115HVZLYL09	VIRA771115HVZLYL09	\$ 13,485.90
4411-AYUDAS SOCIALES	X		SOCIAL	DAMARIS BEATRIZ CAB RAMIREZ	CARD970227MQRBMM07	CARD970227MQRBMM07	\$ 13,485.99
4411-AYUDAS SOCIALES	X		SOCIAL	MARCOS HERNANDEZ SANCHEZ	HESM590426HQRNR08	HESM590426HQRNR08	\$ 6,742.66
4411-AYUDAS SOCIALES	X		SOCIAL	LETICIA MARCELINA MEDINA SANCHEZ	MESL611222MCCDNT09	MESL611222MCCDNT09	\$ 1,127.00
4411-AYUDAS SOCIALES	X		SOCIAL	ABEL HERNANDEZ MEZA	HEMA770112MCSRZB05	HEMA770112MCSRZB05	\$ 356.00





4411-AYUDAS SOCIALES	X		SOCIAL	MIGUEL CORTES SOTELO	COSM820929HGRRTG03	COSM820929HGRRTG03	\$ 2,500.00
4411-AYUDAS SOCIALES	X		SOCIAL	ALBA DEL SOCORRO PALMA UC	PAUA780430MYNLCL05	PAUA780430MYNLCL05	\$ 2,128.00
4411-AYUDAS SOCIALES	X		SOCIAL	WILLIAMS JIMENEZ PEREZ	JIPW890317HTCMRL03	JIPW890317HTCMRL03	\$ 2,500.00
4411-AYUDAS SOCIALES	X		SOCIAL	MARIA MARTHA NOH PAT	NOPM670224MYNHTR04	NOPM670224MYNHTR04	\$ 700.00
4411-AYUDAS SOCIALES	X		SOCIAL	MIRNA MAY MARTIN	MAMM701214MQRYYR00	MAMM701214MQRYYR00	\$ 2,500.00
4411-AYUDAS SOCIALES	X		SOCIAL	VICTOR MANUEL TAMAY PEREZ	TAPV031024HQRMRCS6	TAPV031024HQRMRCS6	\$ 370.01
4411-AYUDAS SOCIALES	X		SOCIAL	CINTHYA CORONA DONAMARIA	CODC770331MDFRNN10	CODC770331MDFRNN10	\$ 1,000.00
4411-AYUDAS SOCIALES	X		SOCIAL	IMELDA DEL CARMEN SANCHEZ	SAPI920301MCCNRM03	SAPI920301MCCNRM03	\$ 2,653.00
4411-AYUDAS SOCIALES	X		SOCIAL	SILVIA LISET GARCIA RAMIREZ	GARS950712CSRML08	GARS950712CSRML08	\$ 2,500.00
4411-AYUDAS SOCIALES	X		SOCIAL	ROGER ARGENIS FLORES MEDINA	FOMR910815HQRLD03	FOMR910815HQRLD03	\$ 2,500.00
4411-AYUDAS SOCIALES	X		SOCIAL	ILIANA IVONE AHES ARCEO	AEAI720609MCCHRL09	AEAI720609MCCHRL09	\$ 500.00
4411-AYUDAS SOCIALES	X		SOCIAL	ROSA SEBASTIAN CARLOS	SECR870615MCSBRS06	SECR870615MCSBRS06	\$ 1,089.88
4411-AYUDAS SOCIALES	X		SOCIAL	MARIA JUANA ALVAREZ RAMOS	AARJ900913MCSLMN09	AARJ900913MCSLMN09	\$ 2,941.71
4411-AYUDAS SOCIALES	X		SOCIAL	FRANCISCON ANGEL DE JESUS ALVARADO	AAAF041201HGRLGRA1	AAAF041201HGRLGRA1	\$ 556.31
4411-AYUDAS SOCIALES	X		SOCIAL	EMILIA HERRERA HERRERA	ZUHJ880502HQRMRN05	ZUHJ880502HQRMRN05	\$ 2,699.00
4411-AYUDAS SOCIALES	X		SOCIAL	INES NOYOLA BUSTOS	NOBI610120MOCYSN04	NOBI610120MOCYSN04	\$ 2,793.49
4411-AYUDAS SOCIALES	X		SOCIAL	VANESSA ARACELY MEX PONCE	MEPV820724MQRXNN05	MEPV820724MQRXNN05	\$ 4,099.95
4411-AYUDAS SOCIALES	X		SOCIAL	VIRGINIA ELISA ALVARADO PEREZ	AAPV850307MSLLRR05	AAPV850307MSLLRR05	\$ 2,455.09
4411-AYUDAS SOCIALES	X		SOCIAL	ROSELIA ALVARO MENDEZ	AAMR681011MCSLNS01	AAMR681011MCSLNS01	\$ 1,805.50
4411-AYUDAS SOCIALES	X		SOCIAL	MARTHA ESTHER CHI DZUL	CIDE750206MQRHXS02	CIDE750206MQRHXS02	\$ 911.29
4411-AYUDAS SOCIALES	X		SOCIAL	JOSE ANTONIO REYES HERNANDEZ	REHA841229HQRYYR08	REHA841229HQRYYR08	\$ 2,699.00
4411-AYUDAS SOCIALES	X		SOCIAL	KENY CRUZ TELLO	TECK870715HYNLRN00	TECK870715HYNLRN00	\$ 2,699.00
4411-AYUDAS SOCIALES	X		SOCIAL	JUDITH ALEJANDRA MEDELLIN SALAS	MESJ790528MSDL02	MESJ790528MSDL02	\$ 1,981.19





4411-AYUDAS SOCIALES	X		SOCIAL	ENEIDA SANCHEZ MENDOZA	SAME10501MVZNNN05	SAME10501MVZNNN05	\$ 1,355.36
4411-AYUDAS SOCIALES	X		SOCIAL	GIOVANNA MICHELLE TURRIZA FERNANDEZ	TUF011210MQRRRVB3	TUF011210MQRRRVB3	\$ 1,095.72
4411-AYUDAS SOCIALES	X		SOCIAL	LUIS ANTONIO FIMBRES DIAZ	FIDL670524HSTMZS07	FIDL670524HSTMZS07	\$ 2,636.52
4411-AYUDAS SOCIALES	X		SOCIAL	DOMITILA GRACIA MORENO	GAMD770607MTCRRM01	GAMD770607MTCRRM01	\$ 2,699.00
4411-AYUDAS SOCIALES	X		SOCIAL	PEDRO JIMENEZ MARTINEZ	JIMP811203HQRMRD00	JIMP811203HQRMRD00	\$ 2,699.00
4411-AYUDAS SOCIALES	X		SOCIAL	CELMIRA EUNICE CANUL PUGA	CAPC800307MYNNGLO9	CAPC800307MYNNGLO9	\$ 425.50
4411-AYUDAS SOCIALES	X		SOCIAL	CELMIRA EUNICE CANUL PUGA	CAPC800307MYNNGLO9	CAPC800307MYNNGLO9	\$ 703.00
4411-AYUDAS SOCIALES	X		SOCIAL	MARY CARMEN DE LOS ANGELES RENDON ISLAS	REIM771205MYNNSR08	REIM771205MYNNSR08	\$ 500.00
4411-AYUDAS SOCIALES	X		SOCIAL	MARIA MARTHA NOH PAT	NOPM670224MYNHTR04	NOPM670224MYNHTR04	\$ 700.00
4411-AYUDAS SOCIALES	X		SOCIAL	JOSE GAMALIEL BALAM TUZ	BATG880106HQRLZM03	BATG880106HQRLZM03	\$ 1,000.00
4411-AYUDAS SOCIALES	X		SOCIAL	PATRICIA SANCHEZ MORALES	SAMP790420MTCCNRT02	SAMP790420MTCCNRT02	\$ 2,708.99
4411-AYUDAS SOCIALES	X		SOCIAL	MARCO ANTONIO AGUIRRE TAPIA	AUTM670707HQRGPR07	AUTM670707HQRGPR07	\$ 432.00
4411-AYUDAS SOCIALES	X		SOCIAL	ALIMENTOS PAN	XXX	XXX	\$ 418,020.21
4411-AYUDAS SOCIALES	X		SOCIAL	ALIMENTOS PAN	XXX	XXX	\$ 460,798.80
4411-AYUDAS SOCIALES	X		SOCIAL	ALIMENTOS PAN	XXX	XXX	\$ 390,374.80
4411-AYUDAS SOCIALES	X		SOCIAL	NEREYDA MARTINEZ LEON	MALN020728MTCRNA4	MALN020728MTCRNA4	\$ 211.50
4411-AYUDAS SOCIALES	X		SOCIAL	NEREYDA MARTINEZ LEON	MALN020728MTCRNA4	MALN020728MTCRNA4	\$ 211.50
4411-AYUDAS SOCIALES	X		SOCIAL	GLORIA GUADALUPE GOMEZ BALLINA	GOBG860918MCSMLL09	GOBG860918MCSMLL09	\$ 800.01
4411-AYUDAS SOCIALES	X		SOCIAL	JOSE ANTONIO BLANCO PORRAS	BAPA450711HTLLRN01	BAPA450711HTLLRN01	\$ 2,500.00
4411-AYUDAS SOCIALES	X		SOCIAL	GENARO FRANCISCO CARBAJAL GARZA	CAGG590919HDFRRN03	CAGG590919HDFRRN03	\$ 1,000.00
4411-AYUDAS SOCIALES	X		SOCIAL	BENITA KUMUL CHIMAL	KUCB740104MYNMHN11	KUCB740104MYNMHN11	\$ 1,000.00
4411-AYUDAS SOCIALES	X		SOCIAL	SARA HERNANDEZ GOMEZ	HEGS890608MCSRMR02	HEGS890608MCSRMR02	\$ 1,064.00
4411-AYUDAS SOCIALES	X		SOCIAL	CLAUDIA PATRICIA FLORES SAENZ	FOSC800428MTCLNL05	FOSC800428MTCLNL05	\$ 800.01





4411-AYUDAS SOCIALES	X		SOCIAL	CELES TERE CANDY DIAZ RENDON	DIRC070214MQRZNL5	DIRC070214MQRZNL5	\$ 2,500.00
4411-AYUDAS SOCIALES	X		SOCIAL	MANUELA JESUS BARBOSA MOO	BAMM501225MCCR04	BAMM501225MCCR04	\$ 2,000.00
4411-AYUDAS SOCIALES	X		SOCIAL	FRANCISCO JAVIER PEREZ PABLOS	PEPF880721HCSRBR09	PEPF880721HCSRBR09	\$ 2,000.00
4411-AYUDAS SOCIALES	X		SOCIAL	NAILI GONZALEZ FIGUEROA	GOFN900410MCLNGL04	GOFN900410MCLNGL04	\$ 522.00
4411-AYUDAS SOCIALES	X		SOCIAL	FRANCISCO HERNANDEZ SALAS	HEVF620708HVZRLR06	HEVF620708HVZRLR06	\$ 900.00
4411-AYUDAS SOCIALES	X		SOCIAL	REYNA MISHHELL CRUZ DE LA CRUZ	CUCR060213MTCRRYA3	CUCR060213MTCRRYA3	\$ 1,000.00
4411-AYUDAS SOCIALES	X		SOCIAL	NELLY SANCHEZ ARSEA	SAAN681113MCSNRL01	SAAN681113MCSNRL01	\$ 496.00
4411-AYUDAS SOCIALES	X		SOCIAL	ROSA NELLY PIÑA MARTINEZ	PIMR791122MTCXRS01	PIMR791122MTCXRS01	\$ 1,000.00
4411-AYUDAS SOCIALES	X		SOCIAL	JUAN CARLOS JAUREGUI ROJANO	JARJ90817HDFRJN05	JARJ90817HDFRJN05	\$ 2,000.00
4411-AYUDAS SOCIALES	X		SOCIAL	MARIA GUZMAN ALVARO	GUAM770430MCSLR00	GUAM770430MCSLR00	\$ 905.00
4411-AYUDAS SOCIALES	X		SOCIAL	JUAN PABLO LOPEZ RIVERA	LORJ810323HVZPVN06	LORJ810323HVZPVN06	\$ 402.00
4411-AYUDAS SOCIALES	X		SOCIAL	LILIANA AZUCENA VAZQUEZ FERNANDEZ	VAFL931102MCSZRL04	VAFL931102MCSZRL04	\$ 2,500.00
4411-AYUDAS SOCIALES	X		SOCIAL	MARIA ELENA RICARDEZ BENITEZ	RIBE820913MVZCNL09	RIBE820913MVZCNL09	\$ 862.00
4411-AYUDAS SOCIALES	X		SOCIAL	GLORIA QUIÑONES USCANGA	QUUG790120MDFXSL09	QUUG790120MDFXSL09	\$ 913.00
4411-AYUDAS SOCIALES	X		SOCIAL	CONCEPCION DEL SOCORRO ORDOÑEZ GUTIERREZ	OOGC540109MYNRTN07	OOGC540109MYNRTN07	\$ 244.30
4411-AYUDAS SOCIALES	X		SOCIAL	EULALIA ETZIN LOPEZ	EILE930605MCSNPL04	EILE930605MCSNPL04	\$ 480.00
4411-AYUDAS SOCIALES	X		SOCIAL	CARLOS EDUARDO RUEDA JIMENEZ	RUJC980717HTCDMR00	RUJC980717HTCDMR00	\$ 450.00
4411-AYUDAS SOCIALES	X		SOCIAL	ADANELI SOLIS BAILON	SOBA7300923MGRLLD00	SOBA7300923MGRLLD00	\$ 222.50
4411-AYUDAS SOCIALES	X		SOCIAL	BERENICE MATIAS JIMENEZ	MAJAB920506MOCTMR09	MAJAB920506MOCTMR09	\$ 2,000.00
4411-AYUDAS SOCIALES	X		SOCIAL	CRUZ MARGARITA MAGAÑA JIMENEZ	CAJC840503MJC BMR06	CAJC840503MJC BMR06	\$ 555.00
4411-AYUDAS SOCIALES	X		SOCIAL	JOEL EDGARDO YAH CABALLERO	YAC730709HYNHBL07	YAC730709HYNHBL07	\$ 204.00
4411-AYUDAS SOCIALES	X		SOCIAL	KARLA CRISTEL MARTINEZ BROCA	MABK9500402MTCRRR01	MABK9500402MTCRRR01	\$ 269.00
4411-AYUDAS SOCIALES	X		SOCIAL	MIGUEL CORTES SOTELO	COSM820929HGRRTG03	COSM820929HGRRTG03	\$ 2,000.00



4411-AYUDAS SOCIALES	X		SOCIAL	ANA PAOLA REYES GOMEZ	REGA030114MTCYMNA6	REGA030114MTCYMNA6	\$ 2,000.00
4411-AYUDAS SOCIALES	X		SOCIAL	BERTHA REYES BENITEZ	REEBB880807MPLYNR05	REEBB880807MPLYNR05	\$ 2,245.24
4411-AYUDAS SOCIALES	X		SOCIAL	CINDY MATEO YAM	MAYC910605MQRTMN04	MAYC910605MQRTMN04	\$ 2,173.00
4411-AYUDAS SOCIALES	X		SOCIAL	CESAR ALEJANDRO GUTIERREZ VAZQUEZ	GUVVC671005HTLTZS08	GUVVC671005HTLTZS08	\$ 2,000.00
4411-AYUDAS SOCIALES	X		SOCIAL	ADELICIA SANCHEZ OSORIO	SOA831127MTCNSD03	SOA831127MTCNSD03	\$ 323.30
4411-AYUDAS SOCIALES	X		SOCIAL	ALIMENTOS PAN	XXX	XXX	\$ 349,972.00
4411-AYUDAS SOCIALES	X		SOCIAL	ALIMENTOS PAN	XXX	XXX	\$ 275,145.84
4411-AYUDAS SOCIALES	X		SOCIAL	ALIMENTOS PAN	XXX	XXX	\$ 245,738.24

La Dirección de Asistencia Social, con domicilio en calle 8 norte entre 30 y 40 avs. Col. Centro con código postal 77710 del municipio de Playa del Carmen, Quintana Roo, informa que es responsable del tratamiento de los datos personales que nos proporcione, lo cuales serán protegidas, de conformidad a lo disponible a la Ley General de Protección de datos personales, en posesión de los sujetos obligados, la ley de protección de datos personales en posesión de sujetos obligados para el estado de Quintana Roo y de más normatividad que resulte aplicable.

ATENTAMENTE
"AMOR Y PROSPERIDAD"


LIC. ROLANDO JESÚS RODRIGUEZ HERRERA
DIRECTOR GENERAL
DEL SISTEMA DIF DE PLAYA DEL CARMEN



4.5 CONCILIACIÓN DE INGRESOS P Y C.

SISTEMA DIF DEL MUNICIPIO DE PLAYA DEL CARMEN



Conciliación Entre los Ingresos Presupuestarios y Contables

Del 01 de Enero al 31 de Diciembre del 2025
(Cifras en Pesos)

Fecha: 26/02/26
Hora: 01:30:36
Página: 1 / 1

Concepto	2025
1. Total de Ingresos Presupuestarios	180,878,093.52
2. Más Ingresos Contables No Presupuestarios	0.00
2.1 Ingresos Financieros	0.00
2.2 Incremento por Variación de Inventarios	0.00
2.3 Disminución del Exceso de Estimaciones por Pérdida o Deterioro u Obsolescencia	0.00
2.4 Disminución del Exceso de Provisiones	0.00
2.5 Otros Ingresos y Beneficios Varios	0.00
2.6 Otros Ingresos Contables No Presupuestarios	0.00
3. Menos Ingresos Presupuestarios No Contables	0.00
3.1 Aprovechamientos Patrimoniales	0.00
3.2 Ingresos Derivados de Financiamientos	0.00
3.3 Otros Ingresos Presupuestarios No Contables	0.00
4. Total de Ingresos Contables	180,878,093.52

"BAJO PROTESTA DE DECIR VERDAD DECLARAMOS QUE LOS ESTADOS FINANCIEROS Y SUS NOTAS SON RAZONABLEMENTE CORRECTOS Y SON RESPONSABILIDAD DEL EMISOR"

C. EDWIN AZMIR DIAZ TELLO
COORDINACION RECURSOS FINANCIEROS

C. MIGUEL CASTRO GALAVIZ
OFICIAL MAYOR

LIC. ROLANDO JESÚS RODRIGUEZ HERRERA
DIRECTOR GENERAL



4.6 CONCILIACIÓN DE EGRESOS P Y C.

SISTEMA DIF DEL MUNICIPIO DE PLAYA DEL CARMEN



Conciliación Entre los Egresos Presupuestarios y los Gastos Contables

DEL 1 DE ENERO AL 31 DE DICIEMBRE DEL 2025
(Cifras en Pesos)

Fecha: 26/02/2026
Hora: 01:02:27
Página: 1 / 2

Concepto	2025	
1. Total de Egresos Presupuestarios		166,821,396.43
2. Menos Egresos Presupuestarios No Contables		283,645.99
2.1 Materias Primas y Materiales de Producción y Comercialización	0.00	
2.2 Materiales y Suministros	0.00	
2.3 Mobiliario y Equipo de Administración	243,640.00	
2.4 Mobiliario y Equipo Educativo y Recreativo	0.00	
2.5 Equipo e Instrumental Médico y de Laboratorio	0.00	
2.6 Vehículos y Equipo de Transporte	0.00	
2.7 Equipo de Defensa y Seguridad	0.00	
2.8 Maquinaria, Otros Equipos y Herramientas	38,705.99	
2.9 Activos Biológicos	0.00	
2.10 Bienes Inmuebles	0.00	
2.11 Activos Intangibles	0.00	
2.12 Obras Públicas en Bienes de Dominio Público	0.00	
2.13 Obra Pública en Bienes Propios	0.00	
2.14 Acciones y Participaciones de Capital	0.00	
2.15 Compra de Títulos y Valores	0.00	
2.16 Concesión de Préstamos	0.00	
2.17 Inversiones en Fideicomisos, Mandatos y Otros Análogos	0.00	
2.18 Provisiones para Contingencias y Otras Erogaciones Especiales	0.00	
2.19 Amortización de la Deuda Pública	0.00	
2.20 Adeudos de Ejercicios Fiscales Anteriores (ADEFAS)	0.00	
2.21 Otros Egresos Presupuestarios No Contables	0.00	
3. Más Gastos Contables No Presupuestarios		1,222,020.94
3.1 Estimaciones, Depreciaciones, Deterioros, Obsolescencia y Amortizaciones	1,222,020.94	
3.2 Provisiones	0.00	
3.3 Disminución de Inventarios	0.00	
3.4 Otros Gastos	0.00	
3.5 Inversión Pública no Capitalizable	0.00	
3.6 Materiales y Suministros (consumos)	0.00	
3.7 Otros Gastos Contables No Presupuestarios	0.00	
4. Total de Gastos Contables		167,759,771.38





SISTEMA DIF DEL MUNICIPIO DE PLAYA DEL CARMEN

Conciliación Entre los Egresos Presupuestarios y los Gastos
Contables

DEL 1 DE ENERO AL 31 DE DICIEMBRE DEL 2025
(Cifras en Pesos)


Fecha: 26/02/2026
Hora: 01:02:27
Página: 2 / 2

"BAJO PROTESTA DE DECIR VERDAD DECLARAMOS QUE LOS ESTADOS FINANCIEROS Y SUS NOTAS SON RAZONABLEMENTE
CORRECTOS Y SON RESPONSABILIDAD DEL EMISOR"

C. EDWIN AZMIR DIAZ TELLO
COORDINACION RECURSOS FINANCIEROS

C. MIGUEL CASTRO GALAVIZ
OFICIAL MAYOR

LIC. ROLANDO JESÚS RODRÍGUEZ HERRERA
DIRECTOR GENERAL





4.7 RELACIÓN DE BIENES MUEBLES E INMUEBLES.

SISTEMA PARA EL DESARROLLO INTEGRAL DE LA FAMILIA DEL MUNICIPIO DE
PLAYA DEL CARMEN QUINTANA ROO.

RELACIÓN DE BIENES MUEBLES QUE COMPONEN EL PATRIMONIO
AL 31 DE DICIEMBRE DEL 2025.

CÓDIGO	DESCRIPCION	VALOR EN LIBROS
56410365	AIRE ACONDICIONADO	\$ 26,958.40
56410577	AIRE ACONDICIONADO	\$ 88,461.60
56410387	AIRE ACONDICIONADO	\$ 15,700.00
56410388	AIRE ACONDICIONADO	\$ 15,700.00
56410195	AIRE ACONDICIONADO	\$ 8,816.00
56410384	AIRE ACONDICIONADO	\$ 8,580.00
56410194	AIRE ACONDICIONADO	\$ 8,004.00
56410196	AIRE ACONDICIONADO	\$ 8,004.00
56410523	AIRE ACONDICIONADO	\$ 131,196.00
56410432	AIRE ACONDICIONADO	\$ 21,782.48





56410435	AIRE ACONDICIONADO	\$ 21,782.48
56410431	AIRE ACONDICIONADO	\$ 21,782.48
56410426	AIRE ACONDICIONADO	\$ 21,782.48
56410405	AIRE ACONDICIONADO	\$ 21,782.48
56410426	AIRE ACONDICIONADO	\$ 12,351.68
56410428	AIRE ACONDICIONADO	\$ 12,351.68
56410418	AIRE ACONDICIONADO	\$ 12,351.68
56410427	AIRE ACONDICIONADO	\$ 12,351.68
56410424	AIRE ACONDICIONADO	\$ 12,351.68
56410417	AIRE ACONDICIONADO	\$ 12,351.68
56410406	AIRE ACONDICIONADO	\$ 12,351.68
56410430	AIRE ACONDICIONADO	\$ 12,351.68
56410438	AIRE ACONDICIONADO	\$ 12,351.68





56410437	AIRE ACONDICIONADO	\$ 12,351.68
56410419	AIRE ACONDICIONADO	\$ 12,351.68
56410429	AIRE ACONDICIONADO	\$ 12,351.68
56410425	AIRE ACONDICIONADO	\$ 12,351.68
56410420	AIRE ACONDICIONADO	\$ 12,351.68
56410407	AIRE ACONDICIONADO	\$ 9,951.64
56410409	AIRE ACONDICIONADO	\$ 9,951.64
56410415	AIRE ACONDICIONADO	\$ 9,951.64
56410412	AIRE ACONDICIONADO	\$ 9,951.64
56410414	AIRE ACONDICIONADO	\$ 9,951.64
56410411	AIRE ACONDICIONADO	\$ 9,951.64
56410518	AIRE ACONDICIONADO	\$ 13,398.00
56410452	AIRE ACONDICIONADO	\$ 9,268.40





56410449	AIRE ACONDICIONADO	\$ 9,268.40
56410447	AIRE ACONDICIONADO	\$ 9,268.40
56410453	AIRE ACONDICIONADO	9,268.40
56410515	AIRE ACONDICIONADO	\$ 11,890.00
56410516	AIRE ACONDICIONADO	\$ 11,890.00
56410520	AIRE ACONDICIONADO	\$ 11,366.56
56410521	AIRE ACONDICIONADO	\$ 11,366.55
56410522	AIRE ACONDICIONADO	8,787.60
56410525	AIRE ACONDICIONADO	\$ 21,442.60
56410524	AIRE ACONDICIONADO	\$ 21,442.60
56410528	AIRE ACONDICIONADO	\$ 30,208.72
56410529	AIRE ACONDICIONADO	\$ 30,209.72
56410569	AIRE ACONDICIONADO	\$ 13,453.02





56410589	AIRE ACONDICIONADO	\$ 25,056.00
56410590	AIRE ACONDICIONADO	\$ 25,056.00
56410591	AIRE ACONDICIONADO	\$ 25,056.00
56410592	AIRE ACONDICIONADO	\$ 25,056.00
56410593	AIRE ACONDICIONADO	\$ 25,056.00
53190072	AIRE ACONDICIONADO	\$ 16,465.97
53190072	AIRE ACONDICIONADO	\$ 16,465.97
56410492	AIRE ACONDICIONADO	\$ 11,274.14
56410493	AIRE ACONDICIONADO	\$ 11,274.14
56410498	AIRE ACONDICIONADO	\$ 11,274.14
56410496	AIRE ACONDICIONADO	\$ 11,274.14
56410497	AIRE ACONDICIONADO	\$ 11,274.14
56410494	AIRE ACONDICIONADO	\$ 11,274.14





56410517	AIRE ACONDICIONADO	\$ 8,500.00
56410518	AIRE ACONDICIONADO	\$ 8,500.00
56410580	AIRE ACONDICIONADO	\$ 8,154.66
56410581	AIRE ACONDICIONADO	\$ 8,154.66
56410588	AIRE ACONDICIONADO	\$ 8,154.66
56410589	AIRE ACONDICIONADO	\$ 8,749.88
56410590	AIRE ACONDICIONADO	\$ 8,749.88
56410591	AIRE ACONDICIONADO	\$ 8,749.88
56410592	AIRE ACONDICIONADO	\$ 8,749.88
56410593	AIRE ACONDICIONADO	\$ 8,749.88
56410594	AIRE ACONDICIONADO	\$ 8,749.88
56410507	AIRE ACONDICIONADO	\$ 13,588.24
56410501	AIRE ACONDICIONADO	\$ 13,588.24





56410506	AIRE ACONDICIONADO	\$ 13,588.24
56410499	AIRE ACONDICIONADO	\$ 13,588.24
56410505	AIRE ACONDICIONADO	\$ 13,588.24
56410502	AIRE ACONDICIONADO	\$ 13,588.24
56410503	AIRE ACONDICIONADO	\$ 13,588.24
56410508	AIRE ACONDICIONADO	\$ 13,588.24
56410454	AIRE ACONDICIONADO	\$ 9,268.40
56410466	AIRE ACONDICIONADO	\$ 9,268.40
56410465	AIRE ACONDICIONADO	\$ 9,268.40
56410467	AIRE ACONDICIONADO	\$ 9,268.40
56410469	AIRE ACONDICIONADO	\$ 9,268.40
56410468	AIRE ACONDICIONADO	\$ 9,268.40
56410455	AIRE ACONDICIONADO	\$ 9,268.40



56410463	AIRE ACONDICIONADO	\$ 9,268.40
56410464	AIRE ACONDICIONADO	\$ 9,268.40
56410526	AIRE ACONDICIONADO	\$ 21,442.60
56410582	AIRE ACONDICIONADO	\$ 13,453.01
56410583	AIRE ACONDICIONADO	\$ 13,453.01
56410582	AIRE ACONDICIONADO	\$ 10,356.37
5641062	AIRE ACONDICIONADO	\$ 13,216.88
56410519	AIRE ACONDICIONADO	\$ 12,729.99
56410520	AIRE ACONDICIONADO	\$ 12,729.99
56410584	AIRE ACONDICIONADO	\$ 13,360.46
56410585	AIRE ACONDICIONADO	\$ 13,360.46
56410564	AIRE ACONDICIONADO	\$ 16,946.98
56410508	AIRE ACONDICIONADO	\$ 16,151.84





56410473	AIRE ACONDICIONADO	\$ 11,832.00
56410472	AIRE ACONDICIONADO	\$ 11,832.00
56410474	AIRE ACONDICIONADO	\$ 11,832.00
56410471	AIRE ACONDICIONADO	\$ 11,832.00
56410488	AIRE ACONDICIONADO	\$ 11,832.00
56410489	AIRE ACONDICIONADO	\$ 11,832.00
56410490	AIRE ACONDICIONADO	\$ 11,832.00
56410456	AIRE ACONDICIONADO	\$ 11,832.00
5641063	AIRE ACONDICIONADO	\$ 25,174.63
5641060	AIRE ACONDICIONADO	\$ 25,174.63
5641064	AIRE ACONDICIONADO	\$ 25,174.63
56410485	AIRE ACONDICIONADO	\$ 24,688.28
56410565	AIRE ACONDICIONADO	\$ 28,188.00





56410576	AIRE ACONDICIONADO	\$ 28,188.00
56410511	AIRE ACONDICIONADO	\$ 24,688.28
56410510	AIRE ACONDICIONADO	\$ 24,688.28
56410475	AIRE ACONDICIONADO	\$ 20,368.44
56410480	AIRE ACONDICIONADO	\$ 20,368.44
56410476	AIRE ACONDICIONADO	\$ 20,368.44
56410477	AIRE ACONDICIONADO	\$ 9,268.40
5641063	AIRE ACONDICIONADO	\$ 25,174.63
56410570	AIRE ACONDICIONADO	\$ 8,154.66
56410594	AIRE ACONDICIONADO	\$ 8,154.66
56410610	AIRE ACONDICIONADO	\$ 21,532.33
56410611	AIRE ACONDICIONADO	\$ 21,532.33
56410612	AIRE ACONDICIONADO	\$ 21,532.33





56410613	AIRE ACONDICIONADO	\$ 21,532.33
56410597	AIRE ACONDICIONADO	\$ 8,154.66
56410575	AIRE ACONDICIONADO	\$ 8,154.66
56410577	AIRE ACONDICIONADO	\$ 8,154.66
56410581	AIRE ACONDICIONADO	\$ 8,154.66
56410571	AIRE ACONDICIONADO	\$ 13,453.02
56410587	AIRE ACONDICIONADO	\$ 10,355.37
56410595	AIRE ACONDICIONADO	\$ 14,556.42
56410599	AIRE ACONDICIONADO	\$ 14,556.42
56410600	AIRE ACONDICIONADO	\$ 14,556.42
56410572	AIRE ACONDICIONADO	\$ 13,453.02
56410573	AIRE ACONDICIONADO	\$ 13,453.02
56410584	AIRE ACONDICIONADO	\$ 14,556.42





56410566	AIRE ACONDICIONADO	\$ 13,453.02
56410577	AIRE ACONDICIONADO	\$ 13,453.02
56410576	AIRE ACONDICIONADO	\$ 13,453.02
56410586	AIRE ACONDICIONADO	\$ 10,355.37
56410601	AIRE ACONDICIONADO	\$ 18,318.47
56410583	AIRE ACONDICIONADO	\$ 18,318.48
56410579	AIRE ACONDICIONADO	\$ 30,508.00
56410596	AIRE ACONDICIONADO	\$ 25,056.00
56410598	AIRE ACONDICIONADO	\$ 25,056.00
56410585	AIRE ACONDICIONADO	\$ 25,056.00
56410478	AIRE ACONDICIONADO	\$ 20,368.44
56410479	AIRE ACONDICIONADO	\$ 20,369.44
56410512	AIRE ACONDICIONADO	\$ 24,688.28





56410586	AIRE ACONDICIONADO	\$ 18,318.48
56410587	AIRE ACONDICIONADO	\$ 25,056.00
56410580	AIRE ACONDICIONADO	\$ 13,356.24
56410614	AIRE ACONDICIONADO	\$ 25,056.00
56410614	AIRE ACONDICIONADO	\$ 8,562.39
56410615	AIRE ACONDICIONADO	\$ 8,562.39
56410616	AIRE ACONDICIONADO	\$ 11,832.00
56410617	AIRE ACONDICIONADO	\$ 21,752.78
56410618	AIRE ACONDICIONADO	\$ 6,403.20
56410619	AIRE ACONDICIONADO	\$ 6,403.20
56410620	AIRE ACONDICIONADO	\$ 6,403.20
56410641	AIRE ACONDICIONADO	\$ 13,918.61
56410642	AIRE ACONDICIONADO	\$ 13,918.61





56410643	AIRE ACONDICIONADO	\$ 21,752.78
56410644	AIRE ACONDICIONADO	\$ 21,752.78
56410645	AIRE ACONDICIONADO	\$ 13,918.61
56410646	AIRE ACONDICIONADO	\$ 13,918.61
56410651	AIRE ACONDICIONADO	\$ 11,832.00
56410652	AIRE ACONDICIONADO	\$ 11,832.00
56410653	AIRE ACONDICIONADO	\$ 11,832.00
56410654	AIRE ACONDICIONADO	\$ 11,832.00
56410655	AIRE ACONDICIONADO	\$ 11,832.00
56410656	AIRE ACONDICIONADO	\$ 13,918.61
56410657	AIRE ACONDICIONADO	\$ 13,918.61
56410658	AIRE ACONDICIONADO	\$ 13,918.61
56410659	AIRE ACONDICIONADO	\$ 13,918.61





56410660	AIRE ACONDICIONADO	\$ 13,918.61
56410661	AIRE ACONDICIONADO	\$ 13,918.61
56410662	AIRE ACONDICIONADO	\$ 11,832.00
56410663	AIRE ACONDICIONADO	\$ 13,918.61
56410664	AIRE ACONDICIONADO	\$ 13,918.61
56410665	AIRE ACONDICIONADO	\$ 13,918.61
56510001	ANTENA	\$ 17,565.30
56510002	ANTENA	\$ 17,565.30
51514003	ANTENA	\$ 37,038.80
51514002	ANTENA	\$ 13,920.00
51180195	ARCHIVERO	\$ 8,384.48
51180196	ARCHIVERO	\$ 8,384.48
51180197	ARCHIVERO	\$ 8,384.48





51180198	ARCHIVERO	\$ 8,384.48
51180199	ARCHIVERO	\$ 9,837.32
51180237	ARCHIVERO	\$ 7,840.44
51180238	ARCHIVERO	\$ 7,840.44
51180239	ARCHIVERO	\$ 7,840.44
51180240	ARCHIVERO	\$ 7,840.44
51180241	ARCHIVERO	\$ 7,840.44
51930031	ASPIRADORA	\$ 9,512.00
52150013	BAFLE	\$ 26,385.49
52150014	BAFLE	\$ 26,385.49
51120064	BANCA	\$ 10,728.08
51120063	BANCA	\$ 8,581.98
51116014	BANCA	\$ 8,931.03





51116013	BANCA	\$ 8,931.03
51116007	BANCA	\$ 8,931.03
51116009	BANCA	\$ 8,931.03
51116010	BANCA	\$ 8,931.03
51116016	BANCA	\$ 8,815.62
51116017	BANCA	\$ 8,815.62
51116018	BANCA	\$ 8,815.62
51116001	BANCA	\$ 8,931.03
53180031	BÁSCULA	\$ 8,118.84
51918067	BATIDORA	\$ 8,146.00
53230046	BIPEDESTADOR ADULTO	\$ 345,670.51
53230048	BIPEDESTADOR INFANTIL	\$ 321,361.82
52160051	BOCINA	\$ 30,158.84





52160052	BOCINA	\$ 30,158.84
52160011	BOCINA	\$ 20,880.00
52160010	BOCINA	\$ 20,880.00
56290011	BOILER	\$ 26,800.00
56250081	BOMBA	\$ 16,820.00
56250079	BOMBA	\$ 7,946.00
56250082	BOMBA	\$ 11,576.80
56250089	BOMBA	\$ 6,640.42
56730085	BOTARGA PERSONALIZADA SISTEMA DIF	\$ 9,500.00
56730086	BOTARGA PERSONALIZADA SISTEMA DIF	\$ 9,500.00
51211008	CAJA FUERTE	\$ 17,398.84
51212146	CAJONERA	\$ 13,108.00
51212147	CAJONERA	\$ 13,108.00



51212148	CAJONERA	\$ 13,108.00
51212149	CAJONERA	\$ 13,108.00
51212150	CAJONERA	\$ 13,108.00
51212151	CAJONERA	\$ 13,108.00
51212152	CAJONERA	\$ 13,108.00
51212153	CAJONERA	\$ 13,108.00
51210013	CAMA MEDICA	\$ 10,990.00
51210014	CAMA MEDICA	\$ 10,990.00
51990023	CÁMARA	\$ 17,480.93
51990025	CÁMARA	\$ 14,567.44
51990026	CÁMARA	\$ 14,567.44
52180003	CÁMARA	\$ 25,189.01
51250171	CAMBIADOR	\$ 11,516.31





52230016	CAMINADORA ELÉCTRICA	\$ 10,999.00
51270015	CAMPANA DE EXTRACCION	\$ 17,212.50
51511046	ESCANER	\$ 18,432.40
56610004	CARGADOR DE BATERIAS	\$ 7,890.00
21110861	CARRITO DE SERVICIO	\$ 7,656.00
21110857	CARRITO DE SERVICIO	\$ 7,656.00
21110858	CARRITO DE SERVICIO	\$ 7,656.00
21110859	CARRITO DE SERVICIO	\$ 7,656.00
21110860	CARRITO DE SERVICIO	\$ 7,656.00
51110782	CARRITO MULTIUSOS	\$ 7,656.00
24220001	CARROCERIA CAJA SECA PARA CAMIONETA NISSAN NUMERO DE INVENTARIO 54120003	\$ 70,702.00
26770007	COMBO DE TALADRO MAS ATORNILLADOR CON PILA Y CARGADOR Y MALETA	\$ 15,022.00



51913019	COMBO LAVADORA Y SECADORA CAPACIDAD 20KG	\$ 39,269.16
51913020	COMBO LAVADORA Y SECADORA CAPACIDAD 20KG	\$ 39,269.16
53111015	COMBOCOMART	\$ 9,500.00
53230047	COMPRESERO	\$ 33,408.00
56290020	COMPRESOR	\$ 15,660.00
51510006	COMPUTADORA INTEGRADA (MONITOR)	\$ 19,458.30
51520070	COMPUTADORA INTEGRADA (MONITOR)	\$ 11,494.25
51520253	COMPUTADORA INTEGRADA (MONITOR)	\$ 17,000.00
51520374	COMPUTADORA INTEGRADA (MONITOR)	\$ 25,500.20
51520374	COMPUTADORA INTEGRADA (MONITOR)	\$ 20,585.28
51520375	COMPUTADORA INTEGRADA (MONITOR)	\$ 13,848.00
51520370	COMPUTADORA INTEGRADA (MONITOR)	\$ 17,779.92





51520371	COMPUTADORA INTEGRADA (MONITOR)	\$ 17,779.92
51520372	COMPUTADORA INTEGRADA (MONITOR)	\$ 17,779.92
51520326	COMPUTADORA INTEGRADA (MONITOR)	\$ 15,923.27
51520327	COMPUTADORA INTEGRADA (MONITOR)	\$ 15,923.27
51520375	COMPUTADORA INTEGRADA (MONITOR)	\$ 19,959.34
51520376	COMPUTADORA INTEGRADA (MONITOR)	\$ 19,959.34
51520377	COMPUTADORA INTEGRADA (MONITOR)	\$ 13,848.00
51520378	COMPUTADORA INTEGRADA (MONITOR)	\$ 13,848.00
51520379	COMPUTADORA INTEGRADA (MONITOR)	\$ 13,848.00
51520380	COMPUTADORA INTEGRADA (MONITOR)	\$ 13,848.00
51520381	COMPUTADORA INTEGRADA (MONITOR)	\$ 19,959.34
51520382	COMPUTADORA INTEGRADA (MONITOR)	\$ 13,848.00
51520383	COMPUTADORA INTEGRADA (MONITOR)	\$ 19,959.34



51520384	COMPUTADORA INTEGRADA (MONITOR)	\$ 13,848.00
51520385	COMPUTADORA INTEGRADA (MONITOR)	\$ 13,848.00
51520386	COMPUTADORA INTEGRADA (MONITOR)	\$ 24,344.26
51520387	COMPUTADORA INTEGRADA (MONITOR)	\$ 13,848.00
51520388	COMPUTADORA INTEGRADA (MONITOR)	\$ 13,848.00
51520389	COMPUTADORA INTEGRADA (MONITOR)	\$ 24,344.26
51520390	COMPUTADORA INTEGRADA (MONITOR)	\$ 24,344.26
51520391	COMPUTADORA INTEGRADA (MONITOR)	\$ 24,344.26
51520392	COMPUTADORA INTEGRADA (MONITOR)	\$ 24,344.26
51520393	COMPUTADORA INTEGRADA (MONITOR)	\$ 24,344.26
51520394	COMPUTADORA INTEGRADA (MONITOR)	\$ 13,848.00
51520395	COMPUTADORA INTEGRADA (MONITOR)	\$ 13,848.00
51520396	COMPUTADORA INTEGRADA (MONITOR)	\$ 13,848.00





51520397	COMPUTADORA INTEGRADA (MONITOR)	\$ 13,848.00
51520398	COMPUTADORA INTEGRADA (MONITOR)	\$ 13,848.00
51520399	COMPUTADORA INTEGRADA (MONITOR)	\$ 13,848.00
51520400	COMPUTADORA INTEGRADA (MONITOR)	\$ 13,848.00
51520401	COMPUTADORA INTEGRADA (MONITOR)	\$ 13,848.00
51520401	COMPUTADORA INTEGRADA (MONITOR)	\$ 13,848.00
51520402	COMPUTADORA INTEGRADA (MONITOR)	\$ 13,848.00
51520403	COMPUTADORA INTEGRADA (MONITOR)	\$ 13,848.00
51520404	COMPUTADORA INTEGRADA (MONITOR)	\$ 13,848.00
51520405	COMPUTADORA INTEGRADA (MONITOR)	\$ 13,848.00
51520406	COMPUTADORA INTEGRADA (MONITOR)	\$ 19,959.34
51520407	COMPUTADORA INTEGRADA (MONITOR)	\$ 13,848.00
51520408	COMPUTADORA INTEGRADA (MONITOR)	\$ 13,848.00



51520409	COMPUTADORA INTEGRADA (MONITOR)	\$ 13,848.00
51520410	COMPUTADORA INTEGRADA (MONITOR)	\$ 13,848.00
51520411	COMPUTADORA INTEGRADA (MONITOR)	\$ 13,848.00
51520412	COMPUTADORA INTEGRADA (MONITOR)	\$ 13,848.00
51520413	COMPUTADORA INTEGRADA (MONITOR)	\$ 13,848.00
51520414	COMPUTADORA INTEGRADA (MONITOR)	\$ 13,848.00
51520415	COMPUTADORA INTEGRADA (MONITOR)	\$ 13,848.00
51520416	COMPUTADORA INTEGRADA (MONITOR)	\$ 13,848.00
51520417	COMPUTADORA INTEGRADA (MONITOR)	\$ 17,901.62
51520418	COMPUTADORA INTEGRADA (MONITOR)	\$ 17,901.62
51520419	COMPUTADORA INTEGRADA (MONITOR)	\$ 13,848.00
51520420	COMPUTADORA INTEGRADA (MONITOR)	\$ 13,848.00
51520421	COMPUTADORA INTEGRADA (MONITOR)	\$ 13,848.00





51520422	COMPUTADORA INTEGRADA (MONITOR)	\$ 13,848.00
51520423	COMPUTADORA INTEGRADA (MONITOR)	\$ 13,848.00
51520424	COMPUTADORA INTEGRADA (MONITOR)	\$ 13,848.00
51520425	COMPUTADORA INTEGRADA (MONITOR)	\$ 17,901.62
51520427	COMPUTADORA INTEGRADA (MONITOR)	\$ 13,848.00
51520428	COMPUTADORA INTEGRADA (MONITOR)	\$ 13,848.00
51520429	COMPUTADORA INTEGRADA (MONITOR)	\$ 13,848.00
51520430	COMPUTADORA INTEGRADA (MONITOR)	\$ 13,848.00
51520431	COMPUTADORA INTEGRADA (MONITOR)	\$19,193.59
51520432	COMPUTADORA INTEGRADA (MONITOR)	\$ 19,193.59
51520433	COMPUTADORA INTEGRADA (MONITOR)	\$ 19,193.59
51520434	COMPUTADORA INTEGRADA (MONITOR)	\$ 25,611.20
51520435	COMPUTADORA INTEGRADA (MONITOR)	\$ 19,193.59





51520436	COMPUTADORA INTEGRADA (MONITOR)	\$ 19,193.59
51520437	COMPUTADORA INTEGRADA (MONITOR)	\$ 19,193.59
51520438	COMPUTADORA INTEGRADA (MONITOR)	\$ 19,193.59
51911018	CONGELADOR	\$ 14,790.00
51911017	CONGELADOR	\$ 10,715.52
56430038	CONGELADOR	\$ 21,965.76
56430043	CONGELADOR	\$ 16,632.66
56430038	CONGELADOR	\$ 16,632.66
56430052	CONGELADOR	\$ 8,290.00
51520212	CPU	\$ 11,058.07
51520043	CPU	\$ 9,350.00
51520037	CPU	\$ 9,350.00
51520187	CPU	\$ 18,534.48



51520120	CPU	\$ 14,041.56
51520119	CPU	\$ 14,041.56
51520250	COMPUTADORA ENSAMBLADA (CPU)	\$ 20,662.50
51520251	COMPUTADORA ENSAMBLADA (CPU)	\$ 20,662.50
51520252	CPU	\$ 10,640.00
51520301	CPU	\$ 7,718.84
51520248	CPU	\$ 10,081.40
51520249	CPU	\$ 14,981.40
51520238	COMPUTADORA ENSAMBLADA (CPU)	\$ 14,622.96
51520239	COMPUTADORA ENSAMBLADA (CPU)	\$ 14,622.96
51520190	COMPUTADORA ENSAMBLADA (CPU)	\$ 9,048.00
51520192	COMPUTADORA ENSAMBLADA (CPU)	\$ 14,542.11
51520188	COMPUTADORA ENSAMBLADA (CPU)	\$ 9,048.00





51520189	COMPUTADORA ENSAMBLADA (CPU)	\$ 8,948.00
51520174	COMPUTADORA ENSAMBLADA (CPU)	\$ 9,242.88
51520172	COMPUTADORA ENSAMBLADA (CPU)	\$ 9,242.88
51520293	CPU	\$ 13,915.52
51520294	CPU	\$ 9,215.52
51520295	COMPUTADORA ENSAMBLADA (CPU)	\$ 10,166.52
51520197	CPU	\$ 9,048.00
51520185	COMPUTADORA ENSAMBLADA (CPU)	\$ 9,188.36
51520230	COMPUTADORA ENSAMBLADA (CPU)	\$ 9,424.35
51520233	COMPUTADORA ENSAMBLADA (CPU)	\$ 10,474.35
51520201	COMPUTADORA ENSAMBLADA (CPU)	\$ 14,624.35
51520204	COMPUTADORA ENSAMBLADA (CPU)	\$ 14,624.35
51520205	COMPUTADORA ENSAMBLADA (CPU)	\$ 12,000.00





51520232	COMPUTADORA ENSAMBLADA (CPU)	\$ 10,574.35
51520226	COMPUTADORA ENSAMBLADA (CPU)	\$ 10,674.35
51520242	COMPUTADORA ENSAMBLADA (CPU)	\$ 9,522.96
51520199	COMPUTADORA ENSAMBLADA (CPU)	\$ 14,158.07
51520201	COMPUTADORA ENSAMBLADA (CPU)	\$ 14,158.07
51520207	COMPUTADORA ENSAMBLADA (CPU)	\$ 14,158.07
51520217	COMPUTADORA ENSAMBLADA (CPU)	\$ 9,158.07
51520215	COMPUTADORA ENSAMBLADA (CPU)	\$ 10,058.07
51520082	COMPUTADORA ENSAMBLADA (CPU)	\$ 13,540.00
51520241	COMPUTADORA ENSAMBLADA (CPU)	\$ 14,622.96
51520204	COMPUTADORA ENSAMBLADA (CPU)	\$ 9,208.07
51520200	COMPUTADORA ENSAMBLADA (CPU)	\$ 14,158.07
51520219	COMPUTADORA ENSAMBLADA (CPU)	\$ 14,158.07





51520205	COMPUTADORA ENSAMBLADA (CPU)	\$ 14,158.07
51520203	COMPUTADORA ENSAMBLADA (CPU)	\$ 11,008.07
51520177	COMPUTADORA ENSAMBLADA (CPU)	\$ 9,242.88
51520169	COMPUTADORA ENSAMBLADA (CPU)	\$ 9,242.88
51520173	COMPUTADORA ENSAMBLADA (CPU)	\$ 9,242.88
51520290	COMPUTADORA ENSAMBLADA (CPU)	\$ 13,915.52
51520292	COMPUTADORA ENSAMBLADA (CPU)	\$ 13,915.52
51520293	COMPUTADORA ENSAMBLADA (CPU)	\$ 13,916.52
51520270	COMPUTADORA ENSAMBLADA (CPU)	\$ 13,916.52
51520271	COMPUTADORA ENSAMBLADA (CPU)	\$ 13,916.52
51520277	COMPUTADORA ENSAMBLADA (CPU)	\$ 8,743.32
51520276	COMPUTADORA ENSAMBLADA (CPU)	\$ 13,893.32
51520274	COMPUTADORA ENSAMBLADA (CPU)	\$ 13,916.52





51520275	COMPUTADORA ENSAMBLADA (CPU)	\$ 13,916.52
51520287	COMPUTADORA ENSAMBLADA (CPU)	\$ 9,792.52
51520285	COMPUTADORA ENSAMBLADA (CPU)	\$ 9,792.52
51520284	COMPUTADORA ENSAMBLADA (CPU)	\$ 9,792.52
51520195	CPU	\$ 16,547.52
51250175	CUNA	\$ 13,798.20
51250176	CUNA	\$ 13,798.20
51250177	CUNA	\$ 13,798.20
51250178	CUNA	\$ 13,798.20
51250179	CUNA	\$ 13,798.20
51250180	CUNA	\$ 13,798.20
51250181	CUNA	\$ 13,798.20
51250192	CUNA	\$ 14,616.00





51250193	CUNA	\$ 14,616.00
51250194	CUNA	\$ 14,616.00
56130005	DESBROZADORA	\$ 13,928.20
26730103	DESBROZADORA	\$ 32,730.56
26730104	DESBROZADORA	\$ 32,730.56
52320015	DRONE (SET)	\$ 36,181.32
51580069	DVR	\$ 8,868.20
53230038	ELECTROCARDIOGRAFO	\$ 30,345.60
56430039	ENFRIADOR	\$ 34,108.64
51970027	ENGARGOLADORA	\$ 25,999.00
53120001	EQUIPO DE ULTRASONIDO INCLUYE: MONITOR, PANEL DE CONTROL, SOPORTE PARA SONDAS, PANTALLA TACTIL, SONDAS, LLANTAS, DISCO DURO Y ONE-LINE-UPS	\$ 556,800.00
51154512	SILLA PARA DISCAPACITADO	\$ 124,165.98
51154513	EQUIPOS OCEAN BIG SIZE (SILLA ANFIBIA)	\$ 124,165.98





56750019	ESCALERA	\$ 8,126.09
56750032	ESCALERA	\$ 13,341.16
56750033	ESCALERA	\$ 13,341.16
56750025	ESCALERA	\$ 11,484.00
51511048	ESCANER	\$ 9,119.00
51511061	ESCANER	\$ 13,394.06
51511062	ESCANER	\$ 14,265.68
51511063	ESCANER	\$ 14,265.68
51511064	ESCANER	\$ 14,265.68
51511065	ESCANER	\$ 14,265.68
51511066	ESCANER	\$ 15,783.71
51511067	ESCANER	\$ 16,571.41
51140402	ESCRITORIO	\$ 8,352.00





51140384	ESCRITORIO	\$ 9,767.20
51140385	ESCRITORIO	\$ 9,767.20
51140386	ESCRITORIO	\$ 9,767.20
51140387	ESCRITORIO	\$ 9,767.20
51140446	ESCRITORIO	\$ 8,698.04
51140454	ESCRITORIO	\$ 8,698.84
51140425	ESCRITORIO	\$ 8,118.84
51140426	ESCRITORIO	\$ 8,118.84
51140427	ESCRITORIO	\$ 8,118.84
51140439	ESCRITORIO	\$11,449.20
51140313	ESCRITORIO	\$ 7,922.80
51140435	ESCRITORIO	\$ 8,118.84
51140436	ESCRITORIO	\$ 8,118.84



51140316	ESCRITORIO	\$ 8,531.80
51140317	ESCRITORIO	\$ 8,531.80
52190022	ESTABILIZADOR	\$ 13,212.40
52190023	ESTABILIZADOR	\$ 13,212.40
51250122	ESTACIÓN PARA CAMBIAR PAÑALES HORIZONTAL	\$ 7,632.80
53140012	ESTERILIZADOR	\$ 18,444.00
51916031	ESTUFA	\$ 11,598.84
51916019	ESTUFA	\$ 14,604.40
51916020	ESTUFA	\$ 14,604.40
51916027	ESTUFA	\$ 52,130.04
51916029	ESTUFA	\$ 52,200.00
51916035	ESTUFA	\$ 37,210.00
51918059	EXPRIMIDOR	\$ 10,440.00





52190090	FLASH	\$ 7,649.25
26730105	FUMIGADORA Y TERMONEBULIZADORA	\$ 21,984.51
51970007	GABINETE	\$ 13,242.15
51130076	GABINETE	\$ 9,609.44
51130092	GABINETE	\$ 8,700.00
51130093	GABINETE	\$ 8,700.00
51130094	GABINETE	\$ 8,700.00
51130077	GABINETE	\$ 10,173.20
511130087	GABINETE	\$ 8,118.84
52190024	GABINETE NETWORK VIDEO RECORDER (INCLUYE MOUSE)	\$ 12,731.58
51130094	GABINETE	\$ 18,767.52
56610003	GENERADOR ELÉCTRICO 8000 MOTOR OHV	\$ 32,500.00
56610004	HIDROLAVADORA	\$ 20,300.00



56250053	HIDRONEUMÁTICO Y BOMBA	\$ 8,999.01
51560025	IMPRESORA	\$ 9,293.00
51511053	IMPRESORA	\$ 48,426.06
53230040	JUEGO DE CONSULTORIO INCLUYE: MESA DE EXPLORACION CON PIERNERAS	\$ 10,013.80
26730094	JUEGO DE HERRAMIENTAS (LLAVES ALLEN, 3 MATRACAS, 3 JUEGOS DE DADOS 1/4, 3/8 Y 1/2, LLAVES MIXTAS ESTANDAR Y MILIMETRICAS)	\$ 7,600.00
52950051	JUEGO INFANTIL	\$ 39,498.00
52310012	CÁMARA CANON DIGITAL EOS 5-D MARK IV CON LENTE EF 24-70 F/AL IS USM KIT	\$ 63,698.99
51530094	LAPTOP	\$ 12,984.49
51520308	LAPTOP	\$ 12,984.49
51530077	LAPTOP	\$ 14,517.40
51530095	LAPTOP	\$ 12,984.49
51520313	LAPTOP	\$ 12,984.49
51530099	LAPTOP	\$ 12,984.49



51530098	LAPTOP	\$ 12,984.49
51530101	LAPTOP	\$ 12,984.49
51530100	LAPTOP	\$ 16,193.95
51530096	LAPTOP	\$ 12,984.49
51530097	LAPTOP	\$ 12,984.49
51530091	LAPTOP	\$ 17,400.00
51530092	LAPTOP	\$ 8,263.84
51530093	LAPTOP	\$ 8,263.84
51530102	LAPTOP	\$ 74,947.60
51530103	LAPTOP	\$ 15,344.55
51530086	LAPTOP	\$ 12,371.64
51530085	LAPTOP	\$ 12,371.63
51530084	LAPTOP	\$ 31,998.99



51530104	LAPTOP	\$ 9,256.57
51520426	LAPTOP	\$ 30,771.90
51913011	LAVADORA	\$ 17,226.00
51913013	LAVADORA / SECADORA	\$ 44,078.84
51913014	LAVADORA / SECADORA	\$ 44,078.84
51913015	LAVADORA / SECADORA	\$ 44,078.84
51913018	LAVADORA / SECADORA	\$ 44,078.84
51913017	LAVADORA / SECADORA	\$ 44,078.84
51913016	LAVADORA / SECADORA	\$ 44,078.84
51913010	LAVADORA	\$ 8,390.01
51913022	LAVADORA SECADORA	\$ 11,858.68
22320014	LENTE	\$ 39,328.65
52190081	LENTE	\$ 64,998.28



51210096	LITERA	\$ 8,118.84
53111014	MAGNETOCOMART	\$ 17,560.00
26730095	MANOMETRO	\$ 8,581.68
26730096	MANOMETRO	\$ 8,581.68
51110244	MESA DE EXPLORACION	\$ 9,593.77
51110861	MESA COMEDOR CON 4 SILLAS	\$ 13,792.50
53230043	MESA DE TRATAMIENTO CON COLCHON	\$ 11,710.40
21110862	MESA	\$ 8,625.01
52150015	MEZCLADORA	\$ 9,414.17
52150016	MEZCLADORA	\$ 9,414.17
52120038	MICROFONO	\$ 8,899.00
52120031	MICROFONO	\$ 9,936.28
52120032	MICROFONO	\$ 9,936.28





52120033	MICROFONO	\$ 9,936.28
52120034	MICROFONO	\$ 9,936.28
52120035	MICROFONO	\$ 9,936.28
52120027	MICROFONO	\$ 9,929.60
51530008	MONITOR	\$ 9,260.90
51520317	COMPUTADORA INTEGRADA (MONITOR)	\$ 76,388.90
51520318	COMPUTADORA INTEGRADA (MONITOR)	\$ 76,388.90
51520329	COMPUTADORA INTEGRADA (MONITOR)	\$ 27,641.01
51520330	COMPUTADORA INTEGRADA (MONITOR)	\$ 18,884.59
51520331	COMPUTADORA INTEGRADA (MONITOR)	\$ 18,884.59
51520332	COMPUTADORA INTEGRADA (MONITOR)	\$ 18,884.59
51520333	COMPUTADORA INTEGRADA (MONITOR)	\$ 18,884.59
51520272	COMPUTADORA ENSAMBLADA (MONITOR)	\$ 13,916.52





51520341	COMPUTADORA INTEGRADA (MONITOR)	\$ 27,786.00
51520342	COMPUTADORA INTEGRADA (MONITOR)	\$ 27,786.00
51520343	COMPUTADORA INTEGRADA (MONITOR)	\$ 33,782.13
51520369	COMPUTADORA INTEGRADA (MONITOR)	\$ 25,000.00
51520315	COMPUTADORA INTEGRADA (MONITOR)	\$ 15,680.01
51520316	COMPUTADORA INTEGRADA (MONITOR)	\$ 15,680.01
51520320	COMPUTADORA INTEGRADA (MONITOR)	\$ 15,680.01
51520325	COMPUTADORA INTEGRADA (MONITOR)	\$ 15,679.91
51520328	COMPUTADORA INTEGRADA (MONITOR)	\$ 34,225.38
51520329	COMPUTADORA INTEGRADA (MONITOR)	\$ 33,982.12
51520330	COMPUTADORA INTEGRADA (MONITOR)	\$ 34,982.12
51520186	COMPUTADORA INTEGRADA (MONITOR)	\$ 18,310.60
51520313	COMPUTADORA INTEGRADA (MONITOR)	\$ 15,680.01





51520314	COMPUTADORA INTEGRADA (MONITOR)	\$ 15,680.01
51520320	COMPUTADORA INTEGRADA (MONITOR)	\$ 28,730.80
51520319	COMPUTADORA INTEGRADA (MONITOR)	\$ 29,252.07
51520363	COMPUTADORA INTEGRADA (MONITOR)	\$ 18,227.00
51520364	COMPUTADORA INTEGRADA (MONITOR)	\$ 18,227.00
51520365	COMPUTADORA INTEGRADA (MONITOR)	\$ 18,227.00
51520366	COMPUTADORA INTEGRADA (MONITOR)	\$ 18,227.00
51520367	COMPUTADORA INTEGRADA (MONITOR)	\$ 25,385.36
51520344	COMPUTADORA INTEGRADA (MONITOR)	\$ 18,884.59
51520345	COMPUTADORA INTEGRADA (MONITOR)	\$ 18,884.59
51520346	COMPUTADORA INTEGRADA (MONITOR)	\$ 18,884.59
51520347	COMPUTADORA INTEGRADA (MONITOR)	\$ 18,884.59
51520348	COMPUTADORA INTEGRADA (MONITOR)	\$ 18,884.59





51520349	COMPUTADORA INTEGRADA (MONITOR)	\$ 18,884.59
51520350	COMPUTADORA INTEGRADA (MONITOR)	\$ 18,884.59
51520327	COMPUTADORA INTEGRADA (MONITOR)	\$ 16,680.01
51520299	COMPUTADORA INTEGRADA (MONITOR)	\$ 13,918.84
51520309	COMPUTADORA INTEGRADA (MONITOR)	\$ 15,923.27
51520310	COMPUTADORA INTEGRADA (MONITOR)	\$ 15,923.27
51520311	COMPUTADORA INTEGRADA (MONITOR)	\$ 15,923.27
51520312	COMPUTADORA INTEGRADA (MONITOR)	\$ 15,923.27
51520357	COMPUTADORA INTEGRADA (MONITOR)	\$ 34,225.38
51520315	COMPUTADORA INTEGRADA (MONITOR)	\$ 15,680.01
51520072	COMPUTADORA INTEGRADA (MONITOR)	\$ 11,294.25
51520069	COMPUTADORA INTEGRADA (MONITOR)	\$ 11,300.25
51520362	COMPUTADORA INTEGRADA (MONITOR)	\$ 26,385.36





51520321	COMPUTADORA INTEGRADA (MONITOR)	\$ 29,313.70
51520358	COMPUTADORA INTEGRADA (MONITOR)	\$ 20,413.26
51520359	COMPUTADORA INTEGRADA (MONITOR)	\$ 20,413.26
51520360	COMPUTADORA INTEGRADA (MONITOR)	\$ 20,413.26
51520361	COMPUTADORA INTEGRADA (MONITOR)	\$ 20,413.26
51520339	COMPUTADORA INTEGRADA (MONITOR)	\$ 27,884.26
51520340	COMPUTADORA INTEGRADA (MONITOR)	\$ 27,884.26
51520302	COMPUTADORA INTEGRADA (MONITOR)	\$ 15,580.01
51520303	COMPUTADORA INTEGRADA (MONITOR)	\$ 15,580.01
51520304	COMPUTADORA INTEGRADA (MONITOR)	\$ 15,580.01
51520305	COMPUTADORA INTEGRADA (MONITOR)	\$ 15,580.01
51520306	COMPUTADORA INTEGRADA (MONITOR)	\$ 15,580.01
51520307	COMPUTADORA INTEGRADA (MONITOR)	\$ 15,580.01



51520373	COMPUTADORA INTEGRADA (MONITOR)	\$ 19,872.00
51520320	COMPUTADORA INTEGRADA (MONITOR)	\$ 27,954.07
51520351	COMPUTADORA INTEGRADA (MONITOR)	\$ 18,586.59
51520352	COMPUTADORA INTEGRADA (MONITOR)	\$ 18,586.59
51520353	COMPUTADORA INTEGRADA (MONITOR)	\$ 18,586.59
51520354	COMPUTADORA INTEGRADA (MONITOR)	\$ 18,586.59
51520320	COMPUTADORA INTEGRADA (MONITOR)	\$ 15,600.01
51520321	COMPUTADORA INTEGRADA (MONITOR)	\$ 15,600.01
51520322	COMPUTADORA INTEGRADA (MONITOR)	\$ 15,600.01
51520356	COMPUTADORA INTEGRADA (MONITOR)	\$ 19,884.59
51520355	COMPUTADORA INTEGRADA (MONITOR)	\$ 28,641.00
51520252	COMPUTADORA INTEGRADA (MONITOR)	\$ 17,927.80
51520334	COMPUTADORA INTEGRADA (MONITOR)	\$ 27,641.00





51520335	COMPUTADORA INTEGRADA (MONITOR)	\$ 18,884.59
51520336	COMPUTADORA INTEGRADA (MONITOR)	\$ 18,884.59
51520337	COMPUTADORA INTEGRADA (MONITOR)	\$ 18,884.59
51520338	COMPUTADORA INTEGRADA (MONITOR)	\$ 18,884.59
51520254	COMPUTADORA INTEGRADA (MONITOR)	\$ 17,927.80
53230039	MONITOR DE PACIENTE TOUCH CON IMPRESORA	\$ 24,708.00
51520257	COMPUTADORA INTEGRADA (MONITOR)	\$ 16,939.80
51520258	COMPUTADORA INTEGRADA (MONITOR)	\$ 16,939.80
56730183	MONEDERO	\$ 22,818.22
56250090	MOTOBOMBA	\$ 10,016.60
56760002	MOTOSIERRA	\$ 7,995.00
56760007	MOTOSIERRA	\$ 16,994.00
56760005	MOTOSIERRA	\$ 23,078.20





51580089	NAS WESTERN DIGITAL (ALMACENAMIENTO DE INFORMACION)	\$ 37,062.00
56650268	NO BREAK	\$ 22,432.66
51580120	NVR	\$ 7,842.64
51580120	NVR	\$ 7,842.64
51580122	NVR	\$ 7,842.64
51580124	NVR	\$ 7,842.64
52140024	PANTALLA	\$ 10,999.00
52120001	PANTALLA	\$ 13,436.66
22140034	PANTALLA	\$ 7,225.64
52330014	PANTALLA PARA PROYECTOR	\$ 8,879.51
53230041	PARAFINERO	\$ 9,267.51
519116034	PARRILLA	\$ 23,483.04
55110005	PATIN TRASPALETA	\$ 16,298.00





55110007	PATIN TRASPALETA	\$ 16,298.01
55110006	PATIN TRASPALETA	\$ 16,298.01
22940231	PIZARRON DE CORCHO	\$ 16,238.84
51930030	PODADORA PARA CESPED	\$ 13,804.00
56130007	PODADORA PARA CESPED	\$ 8,526.00
52110027	PROYECTOR	\$ 11,783.72
52110028	PROYECTOR	\$ 13,311.00
52110024	PROYECTOR	\$ 11,783.72
52110019	PROYECTOR	\$ 10,516.01
52110020	PROYECTOR	\$ 17,383.53
52110021	PROYECTOR	\$ 17,665.50
52110024	PROYECTOR	\$ 18,119.02
52110024	PROYECTOR	\$ 11,783.72





52110025	PROYECTOR	\$ 18,119.02
52110025	PROYECTOR	\$ 11,783.72
52110028	PROYECTOR	\$ 11,018.84
52110029	PROYECTOR	\$ 11,018.84
52110030	PROYECTOR	\$ 11,018.84
52110031	PROYECTOR	\$ 11,249.72
52110032	PROYECTOR	\$ 10,144.78
52110033	PROYECTOR	\$ 10,191.76
51580052	GABINETE	\$ 16,222.60
56430024	REFRIGERADOR	\$ 13,539.52
56430048	REFRIGERADOR	\$ 34,798.84
56430033	REFRIGERADOR	\$ 14,964.00
56430034	REFRIGERADOR	\$ 14,964.00





56430031	REFRIGERADOR	\$ 7,990.00
56430040	REFRIGERADOR	\$ 40,598.84
56430047	REFRIGERADOR	\$ 52,200.00
56430042	REFRIGERADOR	\$ 40,598.84
56430046	REFRIGERADOR	\$ 45,924.40
56430039	REFRIGERADOR	\$ 45,924.40
56430037	REFRIGERADOR Y CONGELADOR COMBINADO	\$ 45,255.00
56430049	REFRIGERADOR	\$9,174.44
56430051	REFRIGERADOR	\$ 30,263.00
56290018	ROBOTIN 27 LITROS 1HP	\$ 9,000.00
51220008	SALA DE TRES PIEZAS	\$ 8,379.73
51580106	SEVIDOR DE PROCESAMIENTO	\$ 41,133.06
51500001	SERVIDOR	\$ 231,768.00





53230004	SIERRA	\$ 21,460.00
51154911	SILLA EJECUTIVA	\$ 10,132.60
51153922	SILLA EJECUTIVA	\$ 9,195.01
53150009	SILLÓN DENTAL ELÉCTRICO / SILLA DENTAL C/RUEDAS	\$ 63,315.10
51155023	SILLON EJECUTIVO	\$ 14,279.00
56290012	SISTEMA PURIFICADOR DE AGUA Y AIRE	\$ 24,500.00
56290013	SISTEMA PURIFICADOR DE AGUA Y AIRE	\$ 24,500.00
51230003	SOFA	\$ 7,777.34
51230002	SOFA/CAMA	\$ 14,989.00
26730168	SOLDADORA INVERSORA DE 200 AMPERES	\$ 8,526.00
26730166	SOPLADORA	\$ 15,196.00
26730167	SOPLADORA	\$ 15,196.00
51111030	STAND DE ALUMINIO	\$ 8,990.00





51580142	SWITCH	\$ 8,062.00
51580143	UNIFI SWITCH	\$ 22,531.72
51580144	UNIFI SWITCH	\$ 22,531.72
51290012	TANQUE DE GAS LP ESTACIONARIO DE 80 KG	\$15,811.50
51290011	TANQUE ESTACIONARIO	\$ 17,400.00
55110003	TANQUE ESTACIONARIO	\$ 10,237.51
55110002	TANQUE ESTACIONARIO	\$ 9,289.00
55110005	TANQUE ESTACIONARIO DE 300 LTS	\$ 9,371.62
56250051	TANQUE FIBRA DE VIDRIO PRECARGADO PARA HIDRONEUMÁTICO 151 LITROS MED. 450/1450 MM	\$ 11,449.70
55110001	TANQUE PRECARGADO	\$ 9,106.00
56730080	TELEPROMTER GLIDE GEARTMP-100 (INCLUYE MALETIN)	\$ 18,908.00
26730105	TINACO	\$ 7,948.15
26730106	TINACO	\$ 7,948.15
56730081	TINACO	\$ 11,455.00





24230004	TOLDO	\$ 8,301.14
54230006	TOLDO	\$ 7,999.00
51910019	TORNIQUETE BIDIRECCIONAL	\$ 112,721.27
51910020	TORNIQUETE BIDIRECCIONAL	\$ 112,721.27
51910021	TORNIQUETE BIDIRECCIONAL	\$ 112,721.27
51910018	TORNIQUETE BIDIRECCIONAL CON PEINES DE ACERO	\$ 116,000.00
54110006	TREN ELÉCTRICO COMPUESTO POR UNA MÁQUINA ELÉCTRICA Y 4 VAGONES DE PASAJEROS CON CAPACIDAD PARA 24 PASAJEROS	\$ 600,000.00
54110007	TREN ELÉCTRICO COMPUESTO POR UNA MÁQUINA ELÉCTRICA Y 4 VAGONES DE PASAJEROS CON CAPACIDAD PARA 24 PASAJEROS	\$ 600,000.00
51970031	TRITURADORA	\$ 13,830.10
51970028	TRITURADORA GRANDE DE PAPEL	\$ 9,597.72
53150010	UNIDAD DENTAL ESTOMATOLIGICO EQUIPADA CON LAMPARAS DE ILUMINACIÓN LED,2 EYECTORES,6 MOVIMIENTOS INCLUYE BANQUILLOS	\$ 49,500.00
52110026	VIDEO PROYECTOR PORTATIL	\$ 14,650.22
52110018	VIDEOPROYECTOR	\$ 22,005.20
51940013	VITRINA MEDICA	\$ 10,438.84





56410668	AIRE ACONDICIONADO	\$ 8,184.99
56410669	AIRE ACONDICIONADO	\$ 17,635.99
51530105	LAPTOP	\$ 24,663.35
51155020	SILLA EJECUTIVA	\$ 7,999.99
51155021	SILLA EJECUTIVA	\$ 7,999.99
51155022	SILLA EJECUTIVA	\$ 7,999.99
51155024	SILLA EJECUTIVA	\$ 7,999.99
51155031	SILLA EJECUTIVA	\$ 7,999.99
51155079	SILLA EJECUTIVA	\$ 7,999.99
56410670	AIRE ACONDICIONADO	\$ 13,885.00

LIC. ÁNGEL AURELIO MENDOZA BENITEZ
COORDINADOR DE RECURSOS MATERIALES
DEL SISTEMA DIF PLAYA DEL CARMEN

LIC. MIGUEL CASTRO GALAVIZ
OFICIAL MAYOR
DEL SISTEMA DIF PLAYA DEL CARMEN



SISTEMA PARA EL DESARROLLO INTEGRAL DE LA FAMILIA DEL MUNICIPIO DE
PLAYA DEL CARMEN QUINTANA ROO.
RELACIÓN DE BIENES IMUEBLES QUE COMPONEN EL PATRIMONIO
AL 31 DE DICIEMBRE DEL 2025.

CÓDIGO	DESCRIPCIÓN DEL BIEN	VALOR EN LIBROS
58310001	DELEGACIÓN DE LA PROCURADURÍA DE PROTECCIÓN DE NIÑAS, NIÑOS, ADOLESCENTES Y LA FAMILIA / CASA DE ASISTENCIA TEMPORAL	\$ 7,091,690.37
58350001	ESTANCIA DEL ADULTO MAYOR (GONZALO GUERRERO)	\$ 6,170,288.33
58350002	CENTRO DE DESARROLLO COMUNITARIO CDC 28 DE JULIO	\$ 8,500,688.67
58910001	CENTRO DE ASISTENCIA PARA EL DESARROLLO INFANTIL (C.A.D.I) GUADALUPANA	\$ 7,540,920.00
58910002	CENTRO DE ASISTENCIA PARA EL DESARROLLO INFANTIL (C.A.D.I) NICTE HA / CENTRO DE ATENCIÓN A LA MUJER (C.A.M) NICTE HA	\$ 37,034,504.08
58310002	VILLAS DEL SISTEMA DIF SOLIDARIDAD	\$ 56,592,315.60

LIC. ÁNGEL AURELIO MENDOZA BENITEZ
COORDINADOR DE RECURSOS MATERIALES
DEL SISTEMA DIF PLAYA DEL CARMEN

LIC. MIGUEL CASTRO GALAVIZ
OFICIAL MAYOR
DEL SISTEMA DIF PLAYA DEL CARMEN



4.8 Solvencia y Estabilidad Financiera 2025: Sistema DIF Playa del Carmen

4.8.1 Marco de Gestión Administrativa

El Sistema para el Desarrollo Integral de la Familia (DIF) del Municipio de Playa del Carmen, en cumplimiento con los Postulados Básicos de Contabilidad Gubernamental y el marco normativo de la Ley General de Contabilidad Gubernamental (LGCG), presenta la Cuenta Pública correspondiente al ejercicio fiscal 2025. Este documento constituye el eje central de la rendición de cuentas, permitiendo a los ciudadanos y entes fiscalizadores escrutar la eficacia en la administración de la hacienda pública municipal. El presente análisis técnico abarca el periodo del 1 de enero al 31 de diciembre de 2025, fundamentado en estados financieros preparados bajo la base del devengado. La integridad de esta información financiera es indispensable para evaluar la sostenibilidad operativa de los programas de asistencia social y la capacidad de la institución para honrar sus compromisos financieros inmediatos.

4.8.2 Análisis de Liquidez: Activo Circulante frente a Pasivos a Corto Plazo

En el ámbito de la Contabilidad Armonizada, la liquidez refleja la suficiencia de los activos de disponibilidad inmediata para cubrir las obligaciones contingentes y el pasivo circulante. Un equilibrio robusto en este indicador es garantía de continuidad en la prestación de los servicios públicos esenciales.

A continuación, se detalla la evolución de la posición de liquidez institucional:

CONCEPTO	EJERCICIO 2024	EJERCICIO 2025
Activo Circulante Total	\$8,677,781.39	\$11,936,590.66
Efectivo y Equivalentes	\$3,262,083.32	\$772,057.59
Derechos a Recibir Efectivo	\$4,080,511.39	\$9,829,346.39
Pasivo Circulante (Cuentas por Pagar a CP)	\$7,267,701.05	\$14,714,486.07





Análisis del Capital de Trabajo y Factores Determinantes

El examen de las cifras revela una situación de **insolvencia técnica a corto plazo**. A pesar del incremento en el Activo Circulante, la liquidez real se ha visto gravemente comprometida por dos factores críticos:

Congelamiento de Activos: El rubro de "Derechos a Recibir Efectivo o Equivalentes" aumentó de \$4.1M a \$9.8M, lo que indica un deterioro en la gestión de cobro o recuperación. La entidad posee activos, pero estos no son líquidos, dejando el efectivo disponible en apenas \$772,057.59 (una caída del 76%).

Presión del Gasto Corriente: El Pasivo Circulante (14.7M) ahora supera al Activo Circulante (11.9M), resultando en un capital de trabajo negativo de **-\$2,777,895.41**. Esta crisis de liquidez tiene su origen en el incremento desmedido de los gastos de funcionamiento:

Los **Servicios Personales (Nómina)** escalaron de 97.1M en 2024 a 110,702,165.53 en 2025, mientras que los **Servicios Generales** se duplicaron, pasando de 20.3M a 40,815,067.23.



4.8.3 Composición y Variación de la Estructura de Activos

La infraestructura y el equipamiento son activos estratégicos que materializan la misión de asistencia social del Sistema DIF. Bajo el Manual de Contabilidad Gubernamental, el reconocimiento de la depreciación acumulada permite medir el consumo real de la capacidad instalada y la necesidad de reposición de activos.

La estructura de activos no circulantes al cierre de 2025 presenta el siguiente desglose:

- **Bienes Inmuebles e Infraestructura:** El saldo se mantuvo estático en **\$174,859,739.38**, reflejando una nula inversión institucional en bienes de la entidad.
- **Bienes Muebles:** Se reportó un incremento neto de 283,645.99, situando el saldo en 28,601,328.44. De acuerdo con la conciliación presupuestaria, esta inversión se concentró principalmente en "Mobiliario y Equipo de Administración" (\$243,940.00).
- **Depreciación Acumulada:** El cargo por desgaste aumentó de -19,136,839.04 a **** -20,358,859.98****, representando una "Aplicación" de recursos contables por \$1,222,020.94.

Análisis de Inversión vs. Obsolescencia

El análisis revela una brecha de descapitalización física. El gasto contable por depreciación (1.22M) es cuatro veces superior a la inversión realizada en bienes muebles (283,645.99). Esta tendencia indica que el Sistema DIF está agotando su patrimonio físico significativamente más rápido de lo que lo está renovando, lo cual pone en riesgo la calidad y continuidad de los servicios de asistencia social a mediano plazo.

4.8.4 Evaluación de la Hacienda Pública y Patrimonio

La Hacienda Pública se desagrega en el Patrimonio Contribuido (capital semilla y donaciones) y el Patrimonio Generado (ahorro o desahorro acumulado). Este último es el reflejo de la eficiencia operativa y el cumplimiento del equilibrio presupuestario.





El resumen del Estado de Variación en la Hacienda Pública muestra lo siguiente:

- **Hacienda Pública Contribuida:** Permanece constante en **\$152,534,562.32**, integrada primordialmente por Donaciones de Capital.
- **Hacienda Pública Generada:** Sufrió una degradación, descendiendo de 35,255,864.57 a 30,129,513.87.
- **Resultado del Ejercicio:** Se registró un desahorro neto de **-\$6,883,677.86**.

Análisis de la Erosión Patrimonial

Durante el ejercicio 2025, la entidad experimentó una **erosión neta del patrimonio de 5,126,350.70**. Es fundamental precisar que este decremento no solo obedece al **déficit operativo del año**, sino también a un **impacto negativo por Rectificaciones de Resultados de Ejercicios Anteriores de -11,460.62**. El desahorro recurrente confirma que los ingresos de gestión y las transferencias recibidas son insuficientes para cubrir la estructura de costos actual, obligando a la institución a consumir sus reservas acumuladas para financiar la operación diaria.

4.8.5 Conclusiones sobre la Estabilidad Financiera y Solvencia

Basado en la integración de los indicadores de liquidez, gestión de activos y comportamiento patrimonial, se emite el siguiente dictamen profesional:

1. **Diagnóstico de Liquidez Crítico:** La entidad opera con un **Ratio de Liquidez de 0.81**, lo cual confirma que el Sistema DIF no tiene la capacidad de liquidar sus obligaciones a corto plazo con sus activos circulantes. La alta concentración de activos en "Derechos a Recibir" (cuentas por cobrar) agrava la falta de flujo de caja.
2. **Diagnóstico de Solvencia:** La solvencia de largo plazo está comprometida por un déficit operativo estructural. El incremento del **14% en nómina** y del **100% en servicios generales** ha generado un desahorro de \$6.8M que consume la Hacienda Pública Generada.





Riesgo Institucional: El crecimiento del **102.4% en los pasivos circulantes** (de \$7.2M a \$14.7M) en un solo ejercicio fiscal representa un riesgo de incumplimiento con proveedores y acreedores, lo cual podría derivar en pasivos contingentes y litigios legales contra el ayuntamiento.

4.8.6 Desempeño Presupuestario 2025

1. Encuadre Institucional.

La rendición de cuentas sobre la gestión financiera del **Sistema DIF del Municipio de Playa del Carmen**, correspondiente al ejercicio fiscal del **01 de enero al 31 de diciembre de 2025**. Bajo la óptica de la Ley de Disciplina Financiera de las Entidades Federativas y los Municipios, la evaluación de los estados financieros analíticos es imperativa para garantizar la transparencia administrativa y la sostenibilidad del patrimonio social.

El ente público, clasificado dentro del **Sector Público No Financiero**, presenta su Cuenta Pública como el instrumento rector para informar a la Junta de Gobierno y a la ciudadanía sobre el origen y aplicación de los recursos. Durante el periodo reportado, el comportamiento de la captación de ingresos fue el factor determinante para establecer el techo de gasto operativo, condicionando la capacidad de respuesta institucional ante las demandas de asistencia social del municipio.

2. La Recaudación y Disponibilidad Financiera.

La estructura de ingresos del Sistema DIF revela una dependencia crítica de fuentes externas, lo cual compromete la autonomía financiera del organismo y exige una gestión de liquidez rigurosa para no paralizar los programas de asistencia.

Comparativa de Ingresos y Dependencia Financiera

Concepto	Importe (Pesos)
Total de Ingresos Presupuestarios / Contables	\$160,876,093.52
Ingresos de Gestión (Venta de Bienes y Servicios)	\$7,907,432.10
Participaciones, Aportaciones, Convenios e Incentivos	\$148,051,655.88
Otros Ingresos y Beneficios Varios	\$4,917,005.54





Total de Ingresos Presupuestarios / Contables



Análisis de Solvencia ("So What?"): El ente presenta una dependencia superior al **92%** de transferencias y participaciones federales/estatales. Si bien al contrastar el ingreso total (160.8M) contra el egreso presupuestario devengado (121.7M) se identifica un superávit presupuestario nominal, este resultado es una **ilusión contable** que no refleja la salud financiera real, como se demostrará al analizar el desahorro del ejercicio. La suficiencia líquida original se mantuvo, pero la asignación de la misma muestra distorsiones graves en la ejecución.

Metodología de Diagnóstico: Evaluación de la Autosuficiencia

Como especialistas, aplicamos una métrica estandarizada para evaluar la salud financiera institucional:

1. **Paso 1: Identificar Ingresos de Gestión.** Considerar únicamente la capacidad propia (\$7,907,432.10).
2. **Paso 2: Identificar Gastos de Funcionamiento.** Tomar el costo operativo base (\$156,412,757.75).
3. **Paso 3: Calcular la Tasa de Autosuficiencia.**





Tasa = (Ingresos de Gestión / Gastos de Funcionamiento) * 100
Aplicación al Caso de Estudio (DIF 2025)

- **Cálculo:** $(7,907,432.10 / 156,412,757.75) * 100 = 5.05\%$

HALLAZGO	VALOR / INDICADOR	SIGNIFICADO TÉCNICO
Resultado Neto	-\$6.88 MXN Millones	Desahorro: Insuficiencia estructural de ingresos.
Rigidez de Gasto	\$110.7 MXN Millones	Servicios Personales: El capital humano consume el 68.8% del ingreso total.
Autosuficiencia	5.05%	Vulnerabilidad Extrema: Dependencia absoluta de subsidios externos.

3. Análisis Global del Ejercicio del Gasto (Egresos)

El análisis del presupuesto de egresos evidencia una brecha alarmante entre la planeación normativa y la ejecución operativa, lo que sugiere deficiencias en el control interno y en la programación-presupuestación.

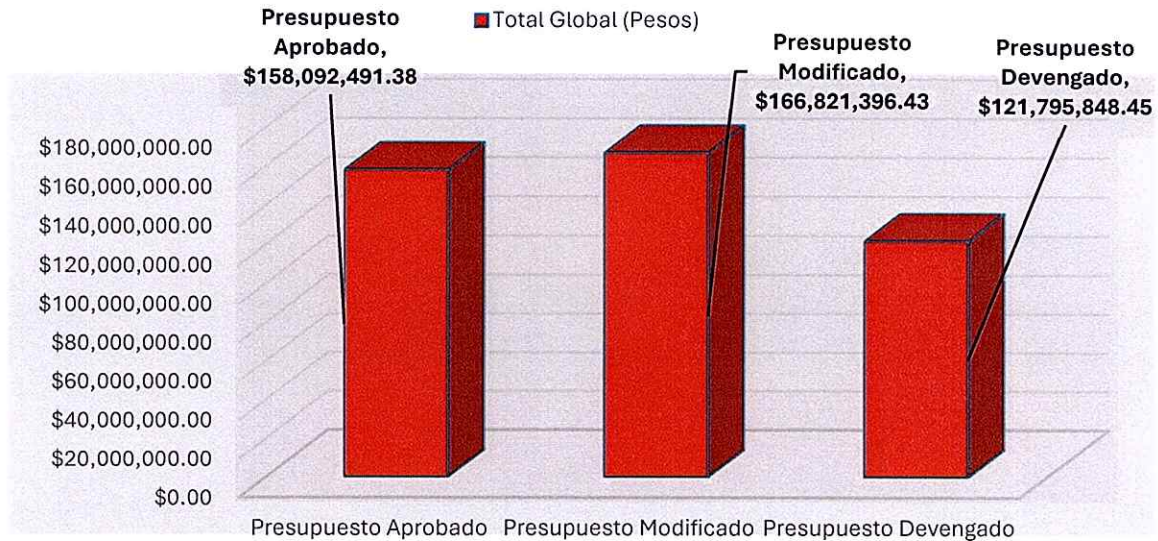
Tabla Analítica del Ejercicio Presupuestario

ESTADO DEL PRESUPUESTO	TOTAL GLOBAL (PESOS)
Presupuesto Aprobado	\$158,092,491.38
Presupuesto Modificado	\$166,821,396.43
Presupuesto Devengado	\$121,795,848.45





ANÁLISIS GLOBAL DEL EJERCICIO DEL GASTO (EGRESOS)



4. Áreas de Oportunidad Administrativa

La gestión financiera 2025 del Sistema DIF de Playa del Carmen se caracteriza por una planeación presupuestaria ineficaz y una ejecución reactiva. La veracidad de estas cifras es responsabilidad directa de los funcionarios que suscriben el documento.

Hallazgos Críticos:

Falla en Programación de Insumos: El sobre-ejercicio del 1,115% en el rubro de Alimentos denota una subestimación absoluta de los costos operativos de los programas sociales.

Déficit Económico: El desahorro contable de \$6.8M confirma que el ente no es financieramente autosuficiente y está consumiendo su patrimonio para cubrir el gasto corriente.

Riesgo de Insolvencia Técnica: La duplicación de los pasivos circulantes (+\$7.44M) y el elevado origen en Cuentas por Pagar a Corto Plazo sugieren una dependencia del financiamiento mediante proveedores.





Se recomienda de manera urgente:

La intervención de la Oficialía Mayor y la Dirección General para implementar un Plan de Austeridad y Racionalización del Gasto.

Es imperativo frenar el crecimiento de la partida de Servicios Personales,

Optimizar la recuperación de los "Derechos a Recibir" y Implementar un análisis de antigüedad de saldos para los \$9.82M reportados en "Derechos a Recibir Efectivo", con el fin de acelerar la recuperación de liquidez.

Restaurar el equilibrio patrimonial para salvaguardar la viabilidad financiera del Sistema DIF Playa del Carmen.

Establecer un Plan de Austeridad enfocado en el Capítulo 1000, específicamente en la revisión de los criterios de asignación de "Otras Prestaciones Sociales".

Saneamiento de Pasivos: Priorizar la liquidación de los \$8.48M en cuentas por pagar para evitar recargos o interrupción de suministros críticos.

Presupuestar un Fondo de Reposición de Activos equivalente al cargo anual por depreciación para garantizar la continuidad operativa de largo plazo.

Cierre Formal: La estabilidad financiera del Sistema DIF de Playa del Carmen es esencial para la paz social del municipio. La supervisión continua y el estricto apego a la disciplina financiera son las únicas vías para asegurar que el patrimonio público no se convierta en una carga de deuda para las administraciones venideras.





TRANSFORMANDO con
AMOR Y PROSPERIDAD

